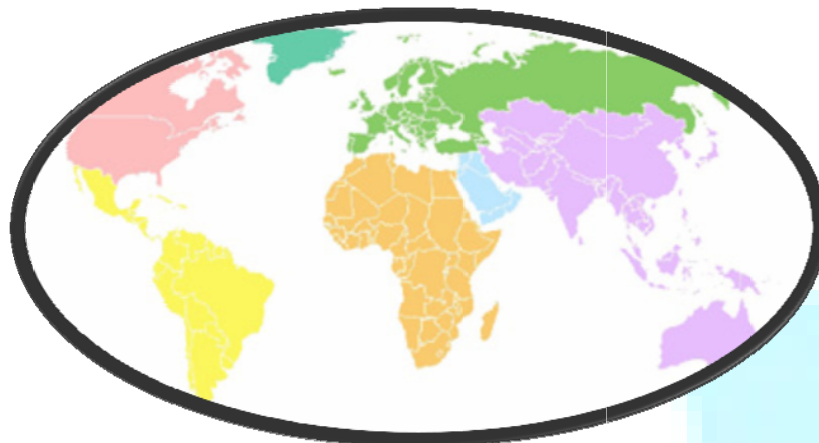




СПОЉНОТРГОВИНСКИ ПРОМЕТ РЕПУБЛИКЕ СРПСКЕ (БиХ) СА
ДРЖАВАМА ЦЕФТА, ЕУ И ОСТАЛИМА

(Јануар – Новембар 2010)



Одјељење за фискалну област, информационе послове и анализу података
децембар 2010.

САДРЖАЈ

РЕПУБЛИКА СРПСКА – Спољнотрговински промет, Увоз, Извоз	3
БОСНА И ХЕРЦЕГОВИНА – Спољнотрговински промет, Увоз, Извоз	7
РЕПУБЛИКА СРПСКА - ЦЕФТА	12
БОСНА И ХЕРЦЕГОВИНА - ЦЕФТА	18
РЕПУБЛИКА СРПСКА - ЕВРОПСКА УНИЈА	24
БОСНА И ХЕРЦЕГОВИНА - ЕВРОПСКА УНИЈА	28
РЕПУБЛИКА СРПСКА – Свијет искључујући ЦЕФТА И ЕУ	32
БОСНА И ХЕРЦЕГОВИНА – Свијет искључујући ЦЕФТА И ЕУ	33
ЗАКЉУЧАК	34

РЕПУБЛИКА СРПСКА – Спољнотрговински промет, Увоз, Извоз

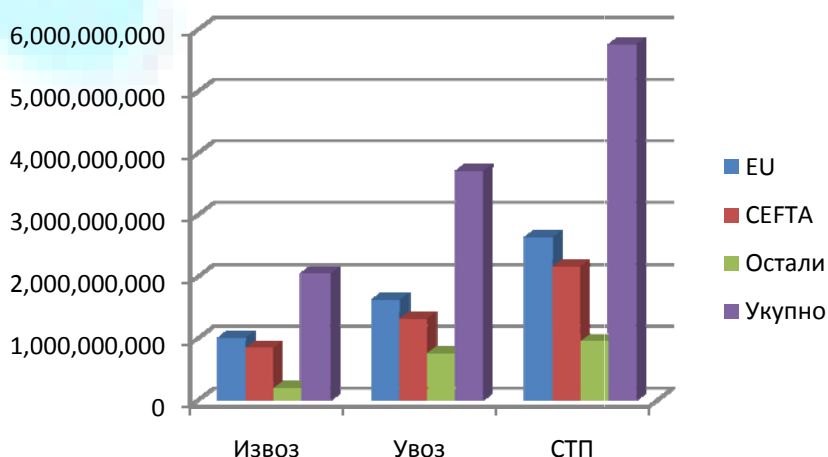
Спољнотрговински промет (СТП)

Укупан **спољнотрговински промет Републике Српске** у првихједанаест мјесеци 2010. године је износио 5.763.095.811КМ и већи је за 992.875.854КМ (20,81%) у односу на исти период прошле године када је износио 4.770.219.957КМ.

Главни спољнотрговински партнери Републике Српске у првихдесет мјесеци 2010. годинесу државе Европске Уније са 45,80% учешћа и државе СЕФТА са 37,60%.

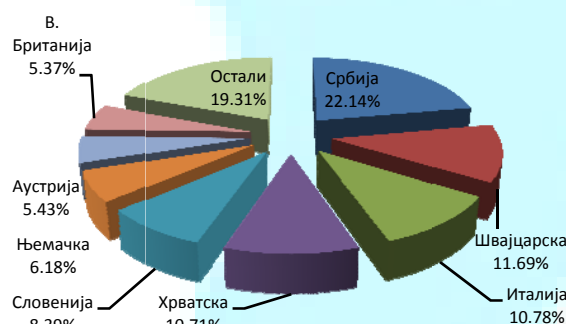
	Извоз	%	Увоз	%	Спољнотргов. промет	%
ЕУ	1.010.430.427	49,22%	1.629.346.548	43,91%	2.639.776.975	45,80%
ЦЕФТА	846.782.752	41,25%	1.320.170.175	35,58%	2.166.952.927	37,60%
Остали	195.488.346	9,52%	760.877.563	20,51%	956.365.909	16,59%
Укупно РС	2.052.701.525		3.710.394.286		5.763.095.811	

Увоз, извоз и спољнотрговински промет Републике Српске I-XI 2010. год.



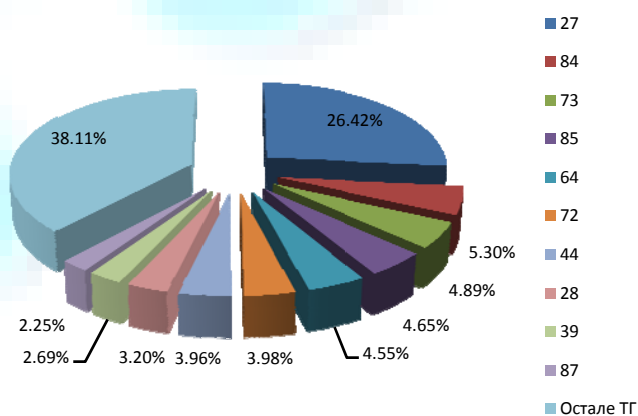
У посматраном периоду Републике Српска је имала спољнотрговинску размјену са 105 држава. Главни спољнотрговински партнери Републике Српске (размјена преко 300 милиона КМ) у првихједанаест мјесеци 2010. године су:

Држава	Спољнотрг. пром.	%
Србија	1.275.764.138	22,14%
Швајцарска	673.586.718	11,69%
Италија	621.448.052	10,78%
Хрватска	617.219.376	10,71%
Словенија	483.296.280	8,39%
Њемачка	356.442.893	6,18%
Аустрија	312.843.913	5,43%
В. Британија	309.682.917	5,37%
Остали	1.112.811.524	19,31%



Кад је спољнотрговинска размјена Републике Српске у питању у првих једанаест мјесеци 2010. године најзаступљеније су биле сљедеће тарифне главе:

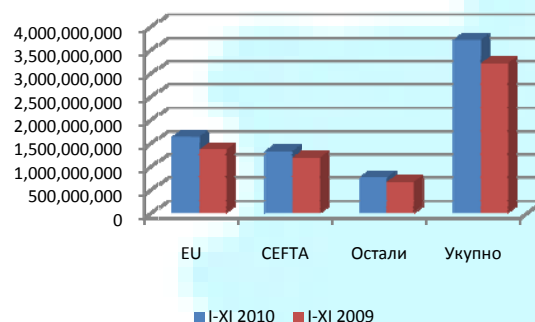
27	Сирова нафта, ел. енергија, мин. горива, мин. уља...	1.522.667.794
84	Нуклеарни реактори, котлови, машине, апарати и	305.668.678
73	Производи од гвожђа и челика	281.686.122
85	Ел. машине и опрема и њихови дијелови. Апарати за	267.874.761
64	Обућа, комашине и слични производи и дијелови истих	261.993.003
72	Гвожђе и челик	229.424.935
44	Дрво и производи од дрвета	228.460.704
28	Хемијска неорганска и органска једињења, плем. и	184.655.204
39	Пластичне масе и производи од пластичних маса	154.878.052
87	Возила осим жељезничких или трамвајских, дијелови и	129.741.838
Остале ТГ		2.196.044.721



Увоз

Укупан **увоз Републике Српске** у првихједанаестмјесеци 2010. године је износио 3.710.394.286КМ и већи је за 502.615.971КМ (15,67%) у односу на исти период прошле године када је износио 3.207.778.315КМ.

	I-XI 2010	I-XI 2009
EU	1.629.346.548	1.359.482.909
CEFTA	1.320.170.175	1.184.569.131
Остали	760.877.563	663.726.274
Укупно	3.710.394.286	3.207.778.315



У посматраном периоду Републике Српска је увозила робу из 85 држава. Државе из којих је Република Српска највише увозила (преко 150 милиона КМ) у првих једанаест мјесеци 2010. су:

Држава	Вриједност КМ	%
Србија	900.004.201	24,26%
Швајцарска	545.060.494	14,69%
Хрватска	352.199.180	9,49%
Италија	307.993.758	8,30%
В. Британија	298.313.383	8,04%
Словенија	289.058.567	7,79%
Аустрија	190.837.742	5,14%
Њемачка	187.657.227	5,06%
Остали	639.269.733	17,23%

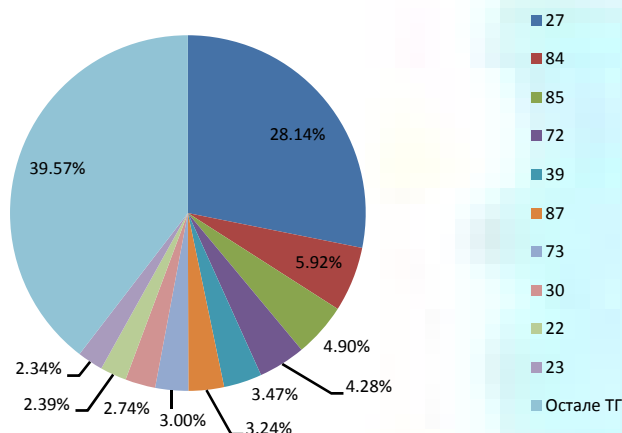


Занимљиво је напоменути да чак 92,83% увоза из Швајцарске представља сирову нафта. То је у апсолутном износу 505.966.686 КМ, односно 59,52% укупно увезене нафте у Српску.

Ова количина сирове нафте која се увози из Швајцарске представља 13,64% свеукупног увоза Републике Српске у првих једанаест мјесеци 2010. Иначе у РС се у првих једанаест мјесеци 2010. године укупно увезло сирове нафте у вриједности 850.092.417 КМ што представља 22,91% укупног увоза Републике Српске. Осим Швајцарске сирове нафта су значајно увози и из Велике Британије (285,465,486.88 КМ) и та вриједност представља чак 95,69% свеукупног увоза из Велике Британије.

Кад је увоз Републике Српске у питању у првих једанаест мјесеци 2010. године најзаступљеније су биле слједеће тарифне главе:

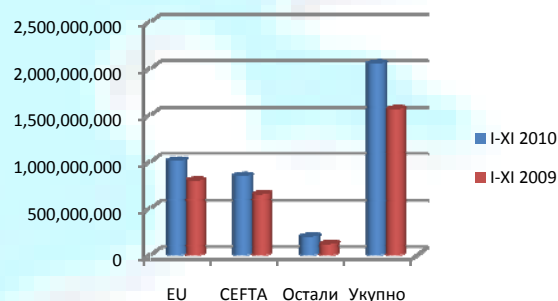
27	Сирове нафта, ел. енергија, мин. горива, мин. уља...	1.044.097.543
84	Нуклеарни реактори, котлови, машине, апарати и механички уређаји.	219.497.398
85	Ел. машине и опрема и њихови дијелови. Апарати за снимање и	181.994.665
72	Гвожђе и челик	158.973.823
39	Пластичне масе и производи од пластичних маса	128.883.847
87	Возила осим жељезничких или трамвајских, дијелови и прибор	120.084.309
73	Производи од гвожђа и челика	111.302.760
30	Фармацеутски производи	101.847.754
22	Пића, воде, алкохоли и сирће...	88.684.998
23	Остаци, отпаци прех. индустрије. Припремљена храна за живот.	86.699.349
Остале ТГ		1.468.327.841



Извоз

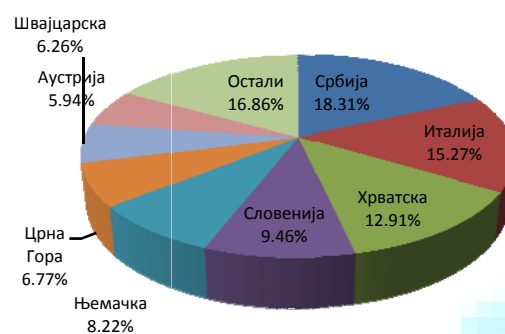
Укупан извоз Републике Српске у првихједанаест мјесеци 2010. године је износио 2.052.701.525КМ и већи је за 490.259.883КМ (31,38%) у односу на исти период прошле године када је износио 1.562.441.642КМ.

	I-XI 2010	I-XI 2009
EU	1,010,430,427	796,156,715
CEFTA	846,782,752	650,630,457
Остали	195,488,346	115,654,470
Укупно	2,052,701,525	1,562,441,642



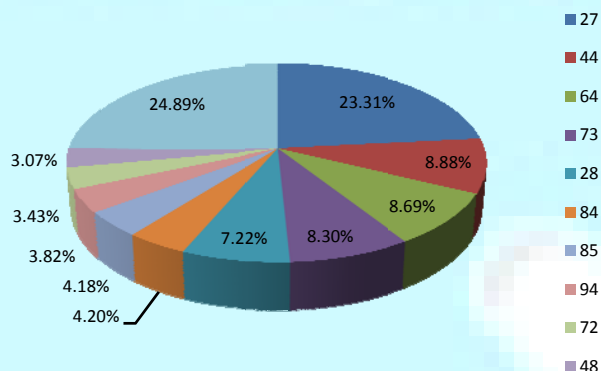
У посматраном периоду Републике Српска је извозила робу у 82 земље. Државе у које је Република Српска највише извозила у првихједанаест мјесеци 2010. године су:

Држава	Вриједност КМ	%
Србија	375.759.937	18,31%
Италија	313.454.294	15,27%
Хрватска	265.020.195	12,91%
Словенија	194.237.713	9,46%
Њемачка	168.785.665	8,22%
Црна Гора	138.902.297	6,77%
Швајцарска	128.526.224	6,26%
Аустрија	122.006.171	5,94%
Остали	346.009.030	16,86%



Кад је извоз Републике Српске у питању у првих једанаест мјесеци 2010. године најзаступљеније су биле следеће тарифне главе:

27	Сирова нафта, ел. енергија, мин. горива, мин. уља...	478.570.251
44	Дрво и производи од дрвета	182.303.283
64	Обућа, комашине и слични производи и дијелови истих	178.465.216
73	Производи од гвожђа и челика	170.383.362
28	Хемијска неорганска и органска једињења, плем. и радиокат. метали	148.176.326
84	Нуклеарни реактори, котлови, машине, апарати и механички уређаји.	86.171.280
85	Ел. машине и опрема и њихови дијелови. Апарати за снимање и	85.880.095
94	Намјештај, опрема за кревете, лампе и друга свјетлећа тијела	78.480.090
72	Гвожђе и челик	70.451.112
48	Папир и картон, производи од папира и картона	62.955.476
Остале ТГ		510.865.035



Покривеност увоза извозом Републике Српске у првих једанаест мјесеци 2010. године је износила 55,32% што је за око 6,62% више него у истом периоду 2009. године када је износила 48,71%.

Укупан дефицит Републике Српске у првих једанаест мјесеци 2010. год. је износио 1.657.692.761КМ и за 12.356.089КМ је већи него у истом периоду 2009. год. када је износио 1.645.336.672КМ.

БОСНА И ХЕРЦЕГОВИНА – Спољнотрговински промет, Увоз, Извоз

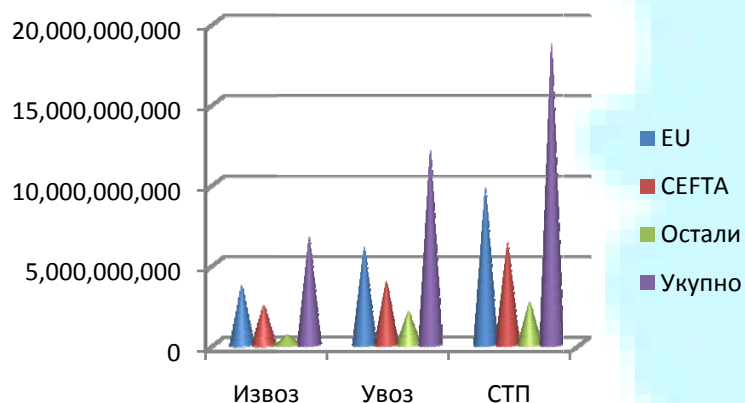
Спољнотрговински промет (СТП)

Укупан **спољнотрговински промет БиХ** у првих једанаест мјесеци 2010. године је износио 18.751.074.360КМ и већи је за 2.644.901.483КМ (16,42%) у односу на исти период прошле године када је износио 16.106.172.877КМ.

Главни спољнотрговински партнери Босне и Херцеговине су државе Европске Уније са 51,96% учешћа и државе СЕФТА са 33,76%.

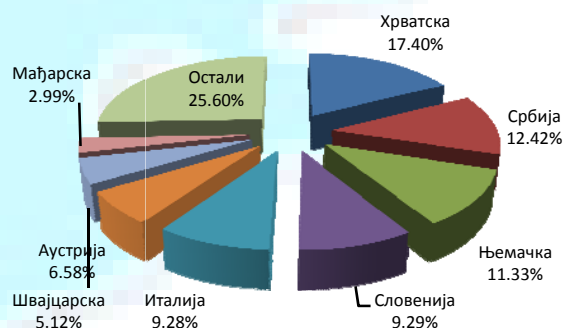
	Извоз	%	Увоз	%	Спољнотргов. промет	%
ЕУ	3.658.988.873	54,90%	6.083.803.870	50,34%	9.742.792.743	51,96%
ЦЕФТА	2.400.099.047	36,01%	3.930.341.473	32,52%	6.330.440.520	33,76%
Остали	605.691.341	9,09%	2.072.149.756	17,14%	2.677.841.097	14,28%
Укупно БиХ	6.664.779.261		12.086.295.099		18.751.074.360	

Увоз, извоз и спољнотрговински промет Босне и Херцеговине I-XI 2010. год.



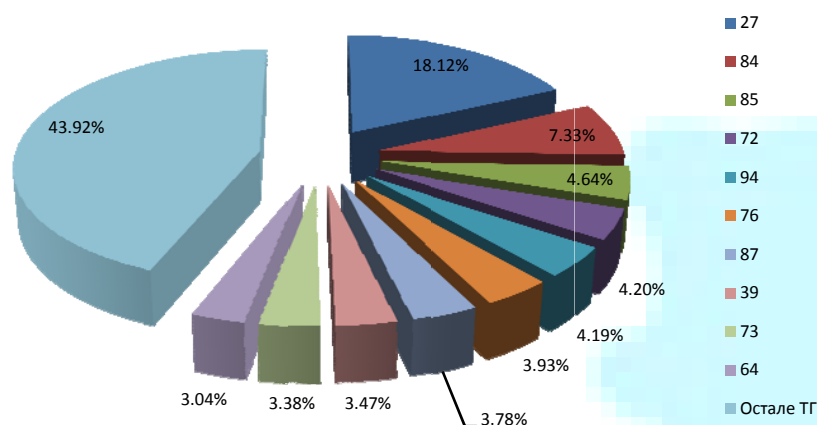
У посматраном периоду Босна и Херцеговина је имала спољнотрговинску размјену са 157 држава. Главни спољнотрговински партнери Босне и Херцеговине (размјена преко 500 милиона КМ) у првих десет мјесеци 2010. године су:

Држава	Спољотрг. пром.	%
Хрватска	3.262.212.047	17,40%
Србија	2.329.070.417	12,42%
Њемачка	2.124.679.658	11,33%
Словенија	1.741.368.207	9,29%
Италија	1.740.201.198	9,28%
Аустрија	1.234.196.182	6,58%
Швајцарска	959.541.044	5,12%
Мађарска	559.745.444	2,99%
Остали	4.800.060.164	25,60%



Кад је спољнотрговинска размјена Босне и Херцеговине у питању у првих једанаест мјесеци 2010. године најзаступљеније су биле следеће тарифне главе:

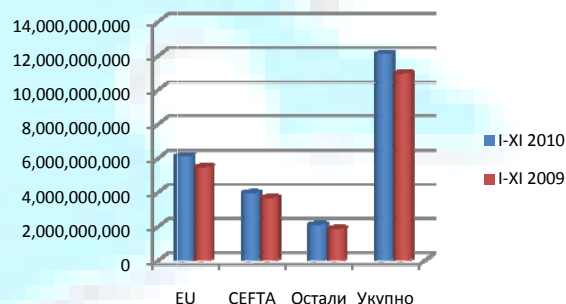
27	Сирова нафта, ел. енергија, мин. горива, мин. уља...	3.396.886.813
84	Нуклеарни реактори, котлови, машине, апарати и механички	1.374.611.168
85	Ел. машине и опрема и њихови дијелови. Апарати за снимање и	870.257.384
72	Гвожђе и челик	788.171.265
94	Намјештај, опрема за кревете, лампе и друга свјетлећа тијела	785.442.277
76	Алуминијум и производи од алуминијума	737.328.234
87	Возила осим жељезничких или трамвајских, дијелови и прибор	708.422.646
39	Пластичне масе и производи од пластичних маса	651.345.627
73	Производи од гвожђа и челика	633.163.459
64	Обућа, ковшине и слични производи и дијелови истих	570.232.615
Остале		8.235.212.873



Увоз

Укупан **увоз Босне и Херцеговине**у првихједанаест мјесеци 2010. године је износио 12.086.295.099КМ и већи је за 1.138.647.681КМ (10,40%) у односу на исти период прошле године када је износио 10.947.647.418КМ.

	I-XI 2010	I-XI 2009
EU	6.083.803.870	5.459.051.358
CEFTA	3.930.341.473	3.648.855.093
Остали	2.072.149.756	1.839.740.967
Укупно	12.086.295.099	10.947.647.418



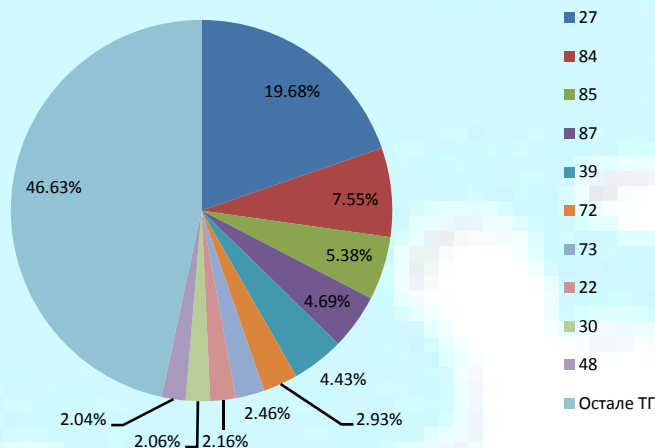
У посматраном периоду Босна и Херцеговина је увозила робу из 126 држава. Државе из којих је Босна и Херцеговина највише увозила (преко400милиона КМ)у првихједанаест мјесеци 2010. су:

Држава	Вриједност КМ	%
Хрватска	2.263.193.396	18,73%
Србија	1.479.998.248	12,25%
Словенија	1.172.941.003	9,70%
Њемачка	1.092.761.112	9,04%
Италија	942.208.660	7,80%
Швајцарска	807.021.494	6,68%
Аустрија	795.531.060	6,58%
Мађарска	440.934.787	3,65%
Остали	3.091.705.338	25,58%



Кад је увоз Босне и Херцеговине у питању у првих једанаест мјесеци 2010. године најзаступљеније су биле сљедеће тарифне главе:

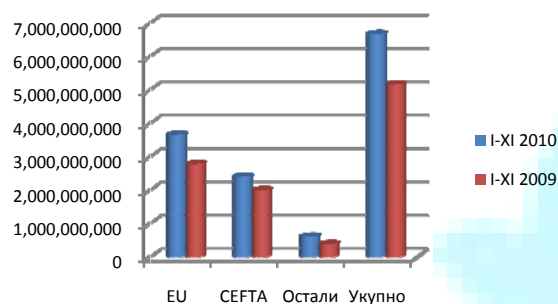
27	Сирова нафта, ел. енергија, мин. горива, мин. уља...	2,378,739,825
84	Нуклеарни реактори, котлови, машине, апарати и механички уређаји.	912,465,536
85	Ел. машине и опрема и њихови дијелови. Апарати за снимање и	650,314,092
87	Возила осим жељезничких или трамвајских, дијелови и прибор	567,185,369
39	Пластичне масе и производи од пластичних маса	535,369,895
72	Гвожђе и челик	354,301,950
73	Производи од гвожђа и челика	296,779,074
22	Пића, воде, алкохоли и сирће...	260,464,313
30	Фармацеутски производи	249,336,937
48	Папир и картон, производи од папира и картона	246,040,218
Остале ТГ		5,635,297,888



Извоз

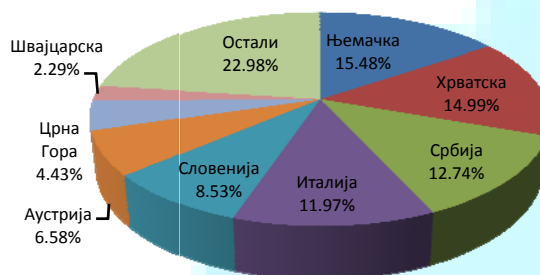
Укупан **извоз Босне и Херцеговине** првих једанаест мјесеци 2010. године је износио 6.664.779.261КМ и већи је за 1.506.253.801КМ (29,20%) у односу на исти период прошле године када је износио 5.158.525.460КМ.

	I-XI 2010	I-XI 2009
EU	3.658.988.873	2.777.382.427
CEFTA	2.400.099.047	1.997.040.484
Остали	605.691.341	384.102.549
Укупно	6.664.779.261	5.158.525.460



У посматраном периоду Босна и Херцеговина је извозила робу у 134 државе. Државе у које је Босна највише извозила у првих једанаест мјесеци 2010. године су:

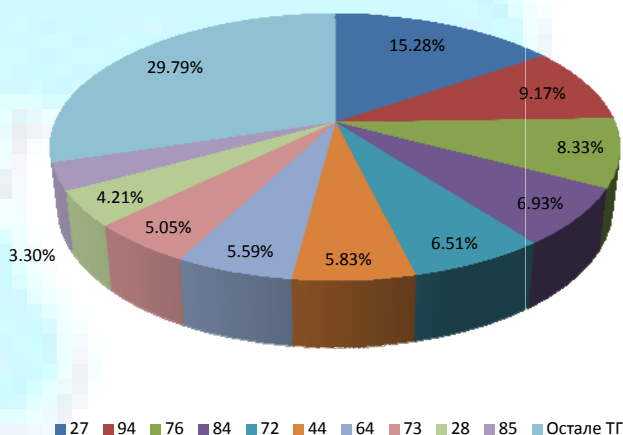
Држава	Вриједност КМ	%
Њемачка	1.031.918.546	15,48%
Хрватска	999.018.651	14,99%
Србија	849.072.169	12,74%
Италија	797.992.538	11,97%
Словенија	568.427.203	8,53%
Аустрија	438.665.122	6,58%
Црна Гора	295.559.241	4,43%
Швајцарска	152.519.550	2,29%
Остали	1.531.606.241	22,98%



Кад је извоз Босне и Херцеговине у питању у првих једанаест мјесеци 2010. године најзаступљеније су биле следеће тарифне главе:

27	Сирова нафта, ел. енергија, мин. горива, мин. уља...	1.018.146.989
94	Намјештај, опрема за кревете, лампе и друга свјетлећа тијела	611.308.475

76	Алуминијум и производи од алуминијума	555.187.112
84	Нуклеарни реактори, котлови, машине, апарати и механички	462.145.632
72	Гвожђе и челик	433.869.314
44	Дрво и производи од дрвета	388.564.950
64	Обућа, комашине и слични производи и дијелови истих	372.781.295
73	Производи од гвожђа и челика	336.384.385
28	Хемијска неорганска и органска једињења, плем. и радиокат.	280.846.236
85	Ел. машине и опрема и њихови дијелови. Апарати за снимање и	219.943.292
Остале		1.985.601.582



Покривеност увоза извозом Босне и Херцеговине у првихједанаестмјесеци 2010. године је износила 55,14% што је за око 8,02% више него у истом периоду 2009. године када је износила 47,12%.

Укупан дефицит Босне и Херцеговине у првихједанаестмјесеци 2010. год. је износио 5.421.515.838КМ и за 367.606.120КМ је мањи него у истом периоду 2009. год. када је износио 5.789.121.958КМ.

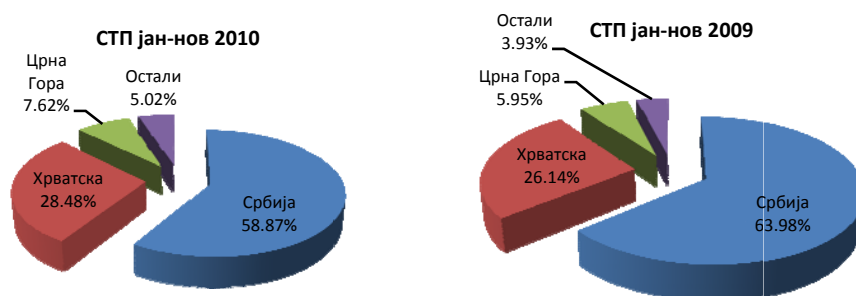
РЕПУБЛИКА СРПСКА- ЦЕФТА**Спољнотрговински промет (СТП)**

Укупан спољнотрговински промет Републике Српске са државама ЦЕФТА у првих једанаест мјесеци 2010. године је износио 2.166.952.927КМ и већи је за 331.753.338КМ (18,08%) у односу на исти период прошле године када је износио 1.835.199.589КМ.

Главни спољнотрговински партнери Републике Српске од држава ЦЕФТА у првих једанаест мјесеци 2010. године су Србија са 58,87% и Хрватска са 28,48% од укупне спољнотрговинске размјене са државама ЦЕФТА.

	Спољнотрговински промет (I-XI 2010)	%	Спољнотрговински промет (I-XI 2009)	%
Србија	1.275.764.138	58,87%	1.174.134.770	63,98%
Хрватска	617.219.376	28,48%	479.688.242	26,14%
Црна Гора	165.136.599	7,62%	109.195.943	5,95%
Македонија	57.292.598	2,64%	51.533.316	2,81%
УНМИК Косово	47.992.395	2,21%	19.691.071	1,07%
Албанија	3.392.976	0,16%	890.527	0,05%
Молдавија	154.844	0,01%	65.720	0,00%
СЕФТА - РС	2.166.952.927		1.835.199.589	

**Спољнотрговински промет (јан-новембар) Републике Српске
са државама ЦЕФТА у КМ и процентима**



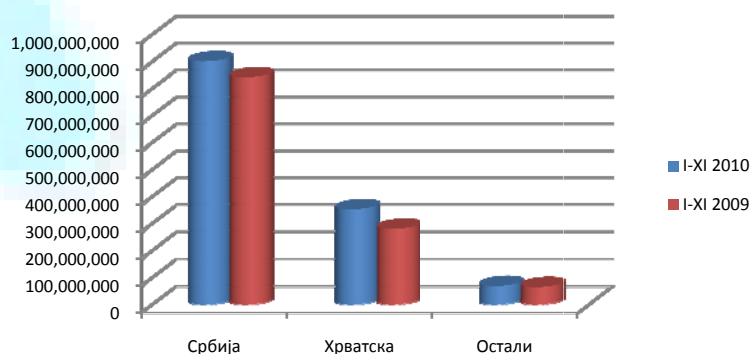
У односу на првих једанаест мјесеци 2009. године спољнотрговински промет Републике Српске са свим државама ЦЕФТА је порастао у опсегу од 8,66% (Србија) до 281,01% (Албанија), а поменути раст је приказан у наредној табели:

	2010/2009 (КМ)	Индекс раста (2010/2009)
Хрватска	137.531.134	28,76
Србија	101.629.368	8,66
Црна Гора	55.940.656	51,23
УНМИК Косово	28.301.325	143,73
Македонија	5.759.282	11,18
Албанија	2.502.449	281,01
Молдавија	89.124	135,61

Увоз

Укупан **увоз Републике Српске** у првихеданаест мјесеци 2010. из држава **ЦЕФТА** је износио 1.320.170.175КМ и већи је за 135.601.044КМ (11,45%) у односу на исти период прошле године када је износио 1.184.569.131КМ.

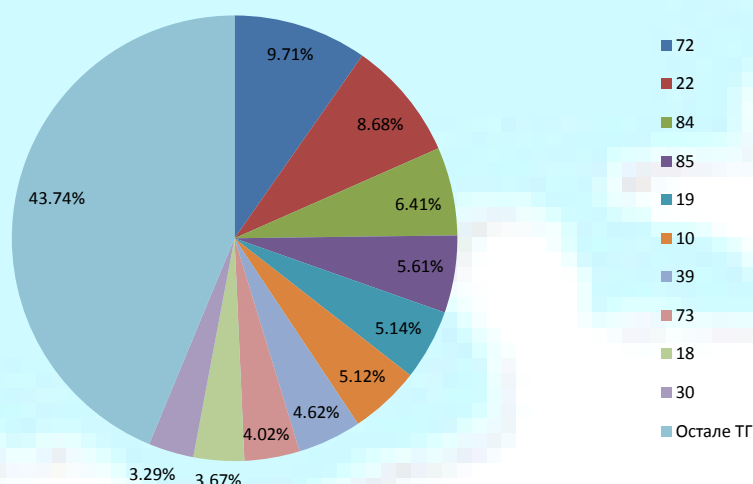
	I- XI 2010	%	I- XI 2009	%
Србија	900.004.201	68,17%	841.006.228	71,00%
Хрватска	352.199.180	26,68%	279.664.693	23,61%
Македонија	41.192.637	3,12%	38.039.712	3,21%
Црна Гора	26.234.302	1,99%	25.130.263	2,12%
Албанија	290.504	0,02%	159.988	0,01%
УНМИК Косово	189.554	0,01%	502.528	0,04%
Молдавија	59.796	0,00%	65.720	0,01%
СЕФТА	1.320.170.175	100,00%	1.184.569.131	100,00%



Увоз у РС у периоду јан-новембар

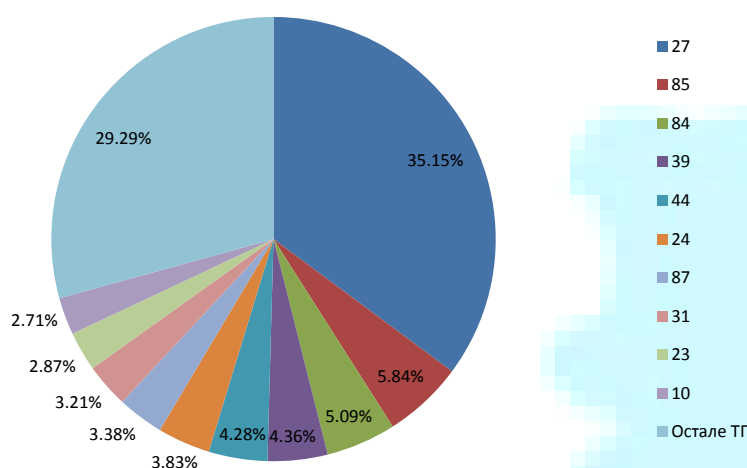
Кад је увоз у Републику Српску у питању највише се увозило из Србије и то 900.004.201КМ што чини 68,17% свеукупног увоза РС из земаља ЦЕФТА. Најзначајније увозне тарифне главе из Србије у првихеданаест мјесеци 2010. године биле су:

72	Гвожђе и челик	87.363.495
22	Пића, воде, алкохоли и сирће...	78.105.267
84	Нуклеарни реактори, котлови, машине, апарати и механички уређаји.	57.700.553
85	Ел. машине и опрема и њихови дијелови. Апарати за снимање и	50.475.526
19	Производи на бази житарица. брашна, скроба или млијека.	46.227.898
10	Житарице	46.045.257
39	Пластичне масе и производи од пластичних маса	41.583.820
73	Производи од гвожђа и челика	36.164.083
18	Какао и производи од какаоа	33.072.680
30	Фармацеутски производи	29.621.403
Остале ТГ		393.644.219



Из Хрватске се у првих једанаест мјесеци укупно увезло 352.199.180 КМ, а десет најзаступљенијих тарифних глава су:

Тарифна глава	Опис	Вредност (КМ)
27	Ел. енергија, мин. горива, мин. уља и пр. њихове дестил, битуменске	123.796.702
85	Ел. машине и опрема и њихови дијелови. Апарати за снимање и	20.553.806
84	Нуклеарни реактори, котлови, машине, апарати и механички уређаји.	17.937.348
39	Пластичне масе и производи од пластичних маса	15.339.763
44	Дрво и производи од дрвета	15.072.334
24	Дуван и производи од мљевеног дувана	13.492.503
87	Возила, осим шинских, и њихови дијелови и приборе	11.890.520
31	Ђубрива	11.309.639
23	Остаци и отпаци од прехранб. индуст. Припремљае живот. храна	10.106.153
10	Житарице	9.536.257
Остале ТГ		103.164.155



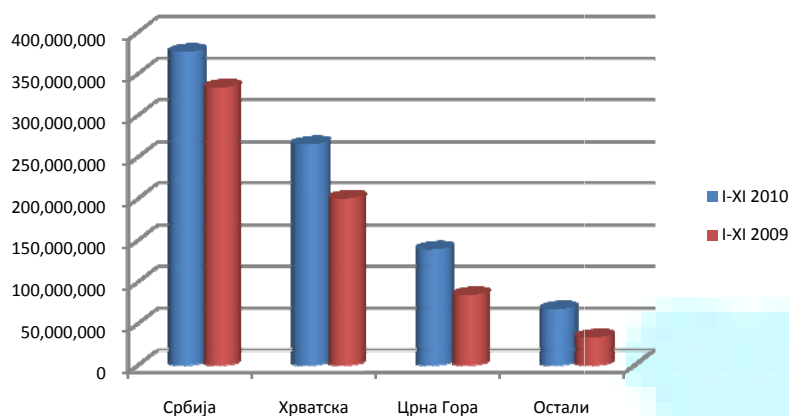
У односу на првих једанаест мјесеци 2009. године увоз Републике Српске са државама ЦЕФТА је имао пад у односу на УНМИК Косово и Моладавију, а раст у односу на остале државе ЦЕФТА што је приказано у сљедећој табели:

	2010/2009 (KM)	Индекс раста/пада (2010/2009)
Хрватска	72.534.488	25,94
Србија	58.997.973	7,02
Македонија	3.152.925	8,29
Црна Гора	1.104.040	4,39
Албанија	130.516	81,58
Молдавија	-5.924	-9,01
УНМИК Косово	-312.973	-62,28

Извоз

Укупан **извоз Републике Српске** у првихједанаест мјесеци 2010. у државе ЦЕФТА је износио 846.782.752KM и већи је за 196.152.295KM (30,15%) у односу на исти период прошле године када је износио 650.630.457KM.

	I-XI 2010	%	I-XI 2009	%
Србија	375.759.937	44,38%	333.128.542	51,20%
Хрватска	265.020.195	31,30%	200.023.549	30,74%
Црна Гора	138.902.297	16,40%	84.065.681	12,92%
УНМИК Косово	47.802.841	5,65%	19.188.543	2,95%
Македонија	16.099.961	1,90%	13.493.604	2,07%
Албанија	3.102.472	0,37%	730.539	0,11%
Молдавија	95.048	0,01%	0	0,00%
CEFTA	846.782.752	100,00%	650.630.457	100,00%

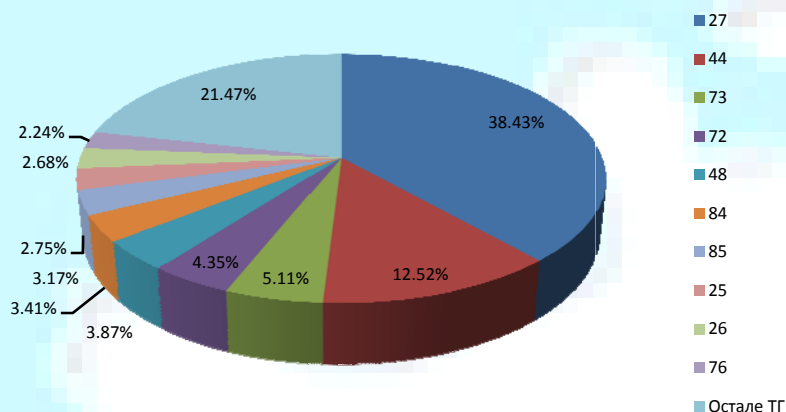


Извоз у РС у периоду јан-новембар

Кад је извоз Републике Српске у односу на земље ЦЕФТА у питању највише се такође извозило у Србију и то 375.759.937 KM што чини 44,38% свеукупног извоза РС у ЦЕФТА. Најзначајније извозне тарифне главе у Србију у првих једанаест мјесеци 2010. године су биле:

2727	Ел. енергија, мин. горива, мин. уља и пр. њихове дестил, битуменске	144.409.962
44	Дрво и производи од дрвета	47.063.640
73	Производи од гвожђа и челика	19.185.326
72	Гвожђе и челик	16.329.090
48	Папир и картон, производи од папира и картона	14.557.575
84	Нуклеарни реактори. котлови, машине, апарати и механички уређаји.	12.823.795

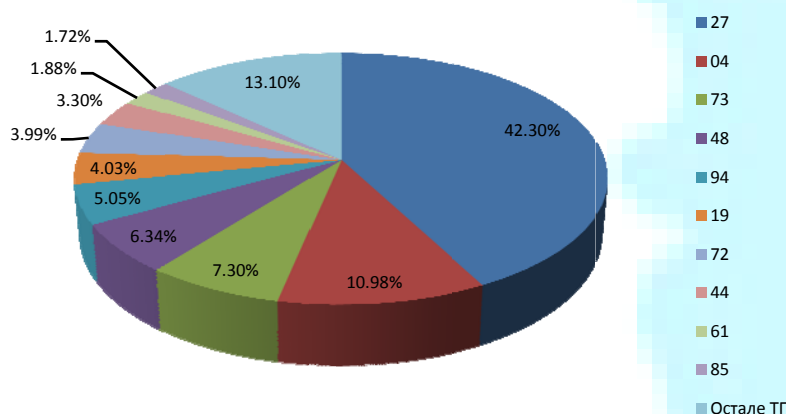
85	Ел. машине и опрема и њихови дијелови. Апарати за снимање и	11.898.266
25	Со, сумпор, земља и камен, гипс, креч и цемент	10.320.144
26	Руде, згуре и пепели	10.058.841
76	Алуминијум и производи од алуминијума	8.424.455
Остале		80.688.843



Најважнија извозна тарифа из Републике Српске у Србију је електрична енергија (тарифни бр. 2716000000) у износу 71.867.118КМ или 19,13% свеукупног извоза у Србију.

У Хрватску се у првих једанаест мјесеци укупно извезло 265.020.195 КМ, а десет најзаступљенијих тарифних глава су:

2727	Ел. енергија, мин. горива, мин. уља и пр. њихове дестил, битуменске	112.101.953
04	Млијеко, млијечни производи, јаја, прир. Мед, јестиви произ.	29.108.811
73	Производи од гвожђа и челика	19.351.724
48	Папир и картон, производи од папира и картона	16.799.227
94	Намјештај. опрема за кревет (матраци. јастучнице). лампе и друга	13.383.215
19	Производи на бази житарица. брашна. скорба или млијека.	10.673.526
72	Гвожђе и челик	10.574.620
44	Дрво и производи од дрвета, дрвени угаљ	8.749.154
61	Одјећа и прибор за одјећу плетени ики кукичани	4.982.619
85	Ел. машине и опрема и њихови дијелови. Апарати за снимање и	4.567.000
Остале		34.728.346



У односу на првих једанаест мјесеци 2009. године извоз Републике Српске са државама ЦЕФТА је имао раст у односу на све поједине државе ЦЕФТА што је приказано у сљедећој табели:

	2010/2009 (КМ)	Индекс раста (2010/2009)
Хрватска	64.996.646	32,49
Црна Гора	54.836.616	65,23
Србија	42.631.395	12,80
УНМИК Косово	28.614.298	149,12
Македонија	2.606.357	19,32
Албанија	2.371.933	324,68
Молдавија	95.048	Није било извоза у 2009.

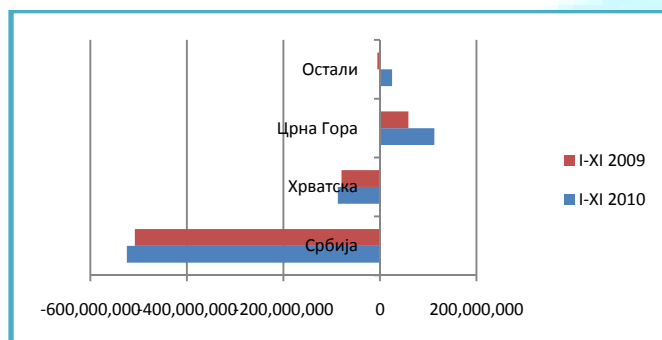
Покривеност увоза извозом Републике Српске у односу на државе ЦЕФТА у првих једанаест мјесеци 2010. године је износила 64,14% што је за око 9,22% више него у истом периоду 2009. године када је износила 54,93%.

	I-XI 2010	I-XI 2009
УНМИК Косово	25.218,54%	3.818,41%
Албанија	1.067,96%	456,62%
Црна Гора	529,47%	334,52%
Молдавија	158,95%	Нема извоза
Хрватска	75,25%	71,52%
Србија	41,75%	39,61%
Македонија	39,08%	35,47%
СЕФТА	64,14%	54,93%

Укупан дефицит Републике Српске у првих једанаест мјесеци 2010. год. у односу на државе ЦЕФТА је 473.387.424КМ и за 60.551.250КМ је мањи него у истом периоду 2009. год. када је износио 533.938.674КМ.

	Суф/деф I-XI 2010	Суф/деф I-XI 2009
Црна Гора	112.667.995	58.935.418
УНМИК Косово	47.613.287	18.686.015
Албанија	2.811.968	570.551
Молдавија	35.253	-65.720
Македонија	-25.092.675	-24.546.108
Хрватска	-87.178.985	-79.641.143
Србија	-524.244.265	-507.877.686
СЕФТА	-473.387.424	-533.938.674

Суфицит/дефицит РС у периоду јан-новембар са државама ЦЕФТА



БОСНА И ХЕРЦЕГОВИНА - ЦЕФТА

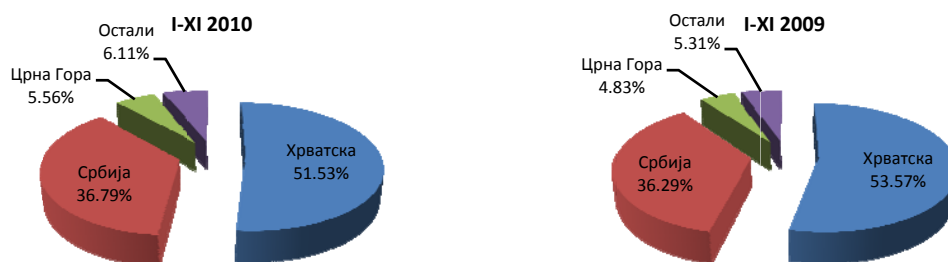
Спољнотрговински промет (СТП)

Укупан спољнотрговински промет Босне и Херцеговине са државама ЦЕФТА у првих једанаест мјесеци 2010. године је износио 6.330.440.520КМ и већи је за 684.544.943КМ (12,12%) у односу на исти период прошле године када је износио 5.645.895.577КМ.

Главни спољнотрговински партнери Босне и Херцеговине од држава ЦЕФТА у првих једанаест мјесеци 2010. године су Хрватска са 51,53% и Србија са 36,79% од укупне спољнотрговинске размјене са државама ЦЕФТА.

	Спољнотрговински промет (I-XI 2010)	%	Спољнотрговински промет (I-XI 2009)	%
Хрватска	3.262.212.047	51,53%	3.024.580.645	53,57%
Србија	2.329.070.417	36,79%	2.048.723.695	36,29%
Црна Гора	352.064.225	5,56%	272.621.906	4,83%
Македонија	186.998.373	2,95%	173.979.382	3,08%
УНМИК Косово	151.520.714	2,39%	110.886.518	1,96%
Албанија	44.844.142	0,71%	11.791.449	0,21%
Молдавија	3.730.602	0,06%	3.311.982	0,06%
СЕФТА - БиХ	6.330.440.520	100,00%	5.645.895.577	100,00%

Спољнотрговински промет (јан-новембар) Босне и Херцеговине са државама ЦЕФТА у КМ и процентима



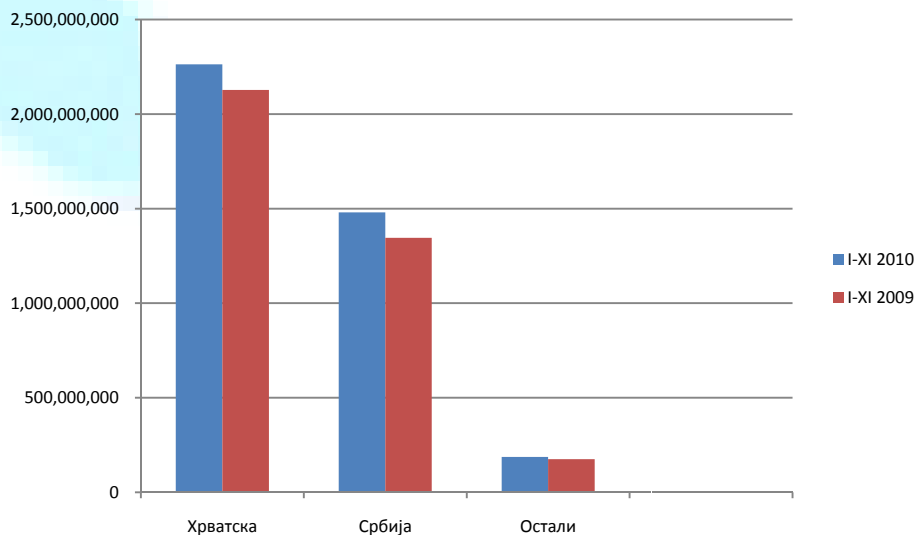
У односу на првих једанаест мјесеци 2009. године спољнотрговински промет Босне и Херцеговине са државама ЦЕФТА је порастао са свим државама ЦЕФТА и то у опсегу од 7,48% (Македонија) до 280,31% (Албанија), а поменути раст је приказан у сљедећој табели:

	2010-2009 (КМ)	Индекс раста (2010/2009)
Србија	280.346.722	13,68
Хрватска	237.631.403	7,86
Црна Гора	79.442.320	29,14
УНМИК Косово	40.634.196	36,64
Албанија	33.052.693	280,31
Македонија	13.018.991	7,48
Молдавија	418.620	12,64

Увоз

Укупан **увоз Босне и Херцеговине** у првих једанаест мјесеци 2010. године из држава ЦЕФТА је износио 3.930.341.473КМ и већи је за 281.486.380КМ (7,71%) у односу на исти период прошле године када је износио 3.648.855.093КМ.

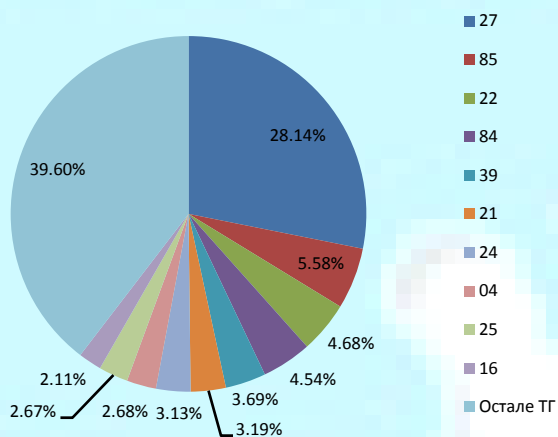
	I-XI 2010	%	I-XI 2009	%
Хрватска	2.263.193.396	57,58%	2.127.814.920	58,31%
Србија	1.479.998.248	37,66%	1.345.856.315	36,88%
Македонија	120.855.578	3,07%	116.027.077	3,18%
Црна Гора	56.504.984	1,44%	49.992.466	1,37%
Албанија	4.439.875	0,11%	1.249.773	0,03%
УНМИК Косово	3.638.757	0,09%	6.193.917	0,17%
Молдавија	1.710.634	0,04%	1.720.625	0,05%
СЕФТА	3.930.341.473	100,00%	3.648.855.093	100,00%



Увоз у БиХ у периоду јан-новембар 10. год.

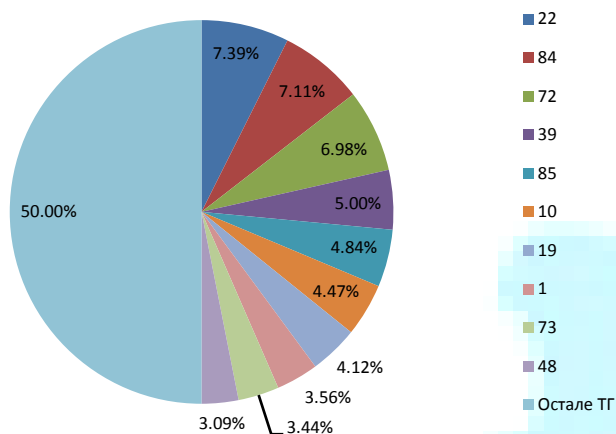
Кад је увоз у БиХ у питању највише се увозило из Хрватске и то 2.263.193.396КМ што чини 57,58% свеукупног увоза БиХ из земаља ЦЕФТА. Најзначајније увозне тарифне главе из Хрватске у првих једанаест мјесеци 2010. године биле су:

27	Ел. енергија, мин. горива, мин. уља и пр. њихове дестил, битуменске	636.807.032
85	Ел. машине и опрема и њихови дијелови. Апарати за снимање и	126.338.505
22	Пића, воде, алкохоли и сирће...	105.846.125
84	Нуклеарни реактори, котлови, машине, апарати и механички уређаји.	102.718.464
39	Пластичне масе и производи од пластичних маса	83.413.259
21	Разни производи за исхрану	72.251.269
24	Дуван и производи од мљевеног дувана	70.812.984
04	Млијеко, природни мед, јаја, млијечни производи	60.595.282
25	Со, сумпор, земља, камен, гипс, креч и цемент	60.386.633
16	Прерађевне од меса, рибе, љускари, мекушци и остали водени	47.847.161
Остале ТГ		896.176.682



Босна и Херцеговина је из Србије у првих једанаест мјесеци 2010. године увезла укупно 1.479.998.248 КМ, а најзаступљеније тарифне главе су биле:

22	Пића, воде, алкохоли и сирће...	106.985.261
84	Нуклеарни реактори, котлови, машине, апарати и механички уређаји.	102.851.107
72	Гвожђе и челик	101.069.393
39	Пластичне масе и производи од пластичних маса	72.352.261
85	Ел. машине и опрема и њихови дијелови. Апарати за снимање и	70.042.894
10	Житарице	64.730.820
19	Производи на бази житарица. брашна. скорба или млијека.	59.580.128
01	Живе животиње	51.589.473
73	Производи од гвожђа и челика	49.852.822
48	Папир и картон, производи од папира и картона	44.702.076
Остале ТГ		723.756.235



У односу на првих једанаест мјесеци 2009. године увоз Босне и Херцеговине из држава ЦЕФТА је имао је пад у односу на УНМИК Косово и Моладавију, а раст у односу на остале државе ЦЕФТА што је приказано у сљедећој табели:

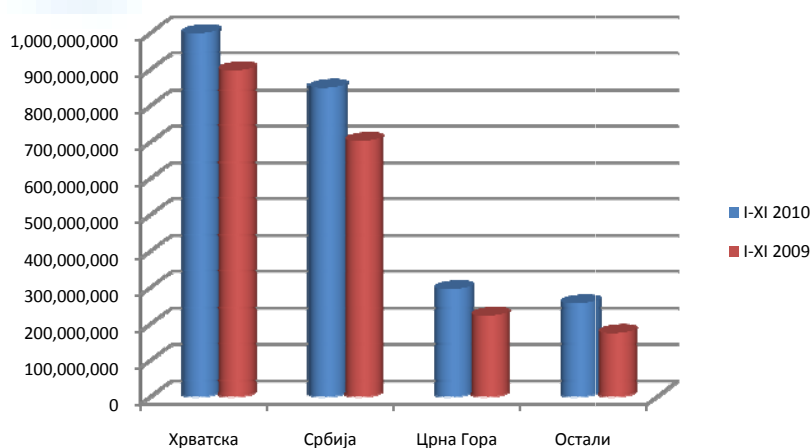
	2010-2009 (КМ)	Индекс раста/пада (2010/2009)
Хрватска	135.378.476	6,36
Србија	134.141.933	9,97
Црна Гора	6.512.518	13,03

Македонија	4.828.501	4,16
Албанија	3.190.102	255,25
Молдавија	-9.991	-0,58
УНМИК Косово	-2.555.160	-41,25

Извоз

Укупан извоз Босне и Херцеговине у првих једанаест мјесеци 2010. године у државе ЦЕФТА је износио 2.400.099.047КМ и већи је за 403.058.563КМ (20,18%) у односу на исти период прошле године када је износио 1.997.040.484КМ.

	I-XI 2010	%	I-XI2009	%
Хрватска	999.018.651	41,62%	896.765.724	44,90%
Србија	849.072.169	35,38%	702.867.380	35,20%
Црна Гора	295.559.241	12,31%	222.629.439	11,15%
УНМИК Косово	147.881.957	6,16%	104.692.601	5,24%
Македонија	66.142.795	2,76%	57.952.305	2,90%
Албанија	40.404.267	1,68%	10.541.677	0,53%
Молдавија	2.019.967	0,08%	1.591.357	0,08%
CEFTA	2.400.099.047	100,00%	1.997.040.484	100,00%

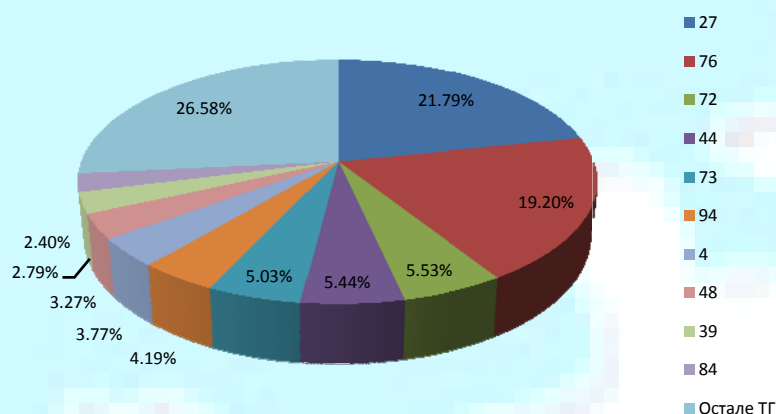


Извоз у БиХ у периоду јан-новембар

Кад је извоз БиХ у односу на земље ЦЕФТА у питању највише се такође извозило у Хрватску и то 999.018.651 КМ што чини 41,62% свеукупног извоза БиХ у ЦЕФТА. Најзначајније извозне тарифне главе у Хрватску у првих једанаест мјесеци 2010. године су биле:

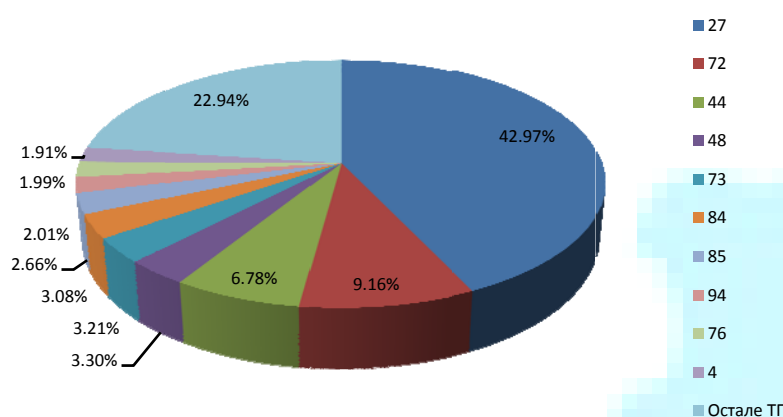
2727	Ел. енергија, мин. горива, мин. уља и пр. њихове дестил, битуменске	217.647.487
76	Алуминијум и производи од алуминијума	191.840.565
72	Гвожђе и челик	55.266.311
44	Дрво и производи од дрвета, дрвени угаљ	54.373.586
73	Производи од гвожђа и челика	50.289.664
94	Намјештај. опрема за кревет (мадраци. јастучнице). лампе и друга	41.873.867
04	Млијеко, млијечни производи, јаја, прир. Мед, јестиви произ.	37.689.274
48	Папир и картон, производи од папира и картона	32.669.148
39	Пластичне масе и производи од пластичних маса	27.881.991

68	Производи од камена, гипса, цемента, бетона, азбеста, лискуна	23.978.762
Остале		265.507.996



Босна и Херцеговина је у Србију у првих једанаест мјесеци 2010. године извезла укупно 849.072.169 КМ робе, а најзаступљеније тарифне главе су биле:

27	Ел. енергија, мин. горива, мин. уља и пр. њихове дестил, битуменске	364.879.323
72	Гвожђе и челик	77.755.729
44	Дрво и производи од дрвета, дрвени угаљ	57.541.324
48	Папир и картон, производи од папира и картона	28.007.132
73	Производи од гвожђа и челика	27.215.834
84	Нуклеарни реактори, котлови, машине, апарати и механички уређаји.	26.115.633
85	Ел. машине и опрема и њихови дијелови. Апарати за снимање и	22.563.020
94	Намјештај. опрема за кревет (мадраци. јастучнице). лампе и друга	17.044.402
76	Алуминијум и производи од алуминијума	16.933.959
04	Млијеко, природни мед, јаја, млијечни производи	16.238.473
Остале ТГ		194.777.340



У односу на првих једанаест мјесеци 2009. године извоз Босне и Херцеговине са државама ЦЕФТА је имао раст у односу на све поједине државе ЦЕФТА што је приказано у сљедећој табели:

	2010-2009 (КМ)	Индекс раста (2010/2009)
Србија	146.204.789	20,80
Хрватска	102.252.927	11,40
Црна Гора	72.929.802	32,76

УНМИК Косово	43.189.355	41,25
Албанија	29.862.590	283,28
Македонија	8.190.490	14,14
Молдавија	428.611	26,93

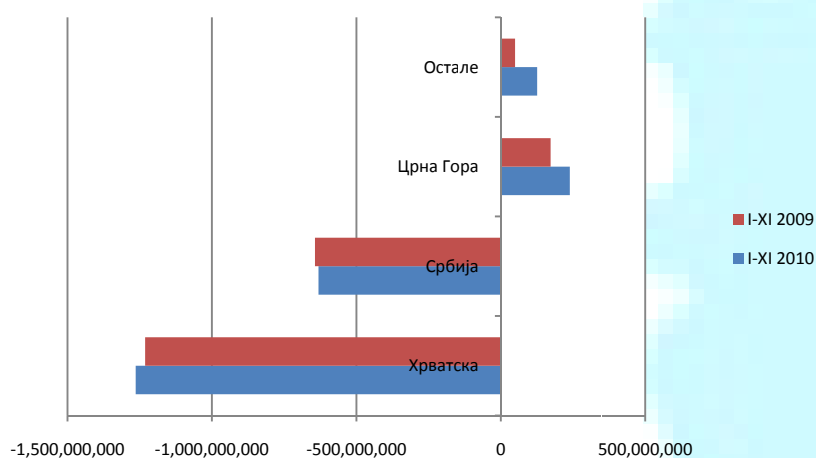
Покривеност увоза извозом БиХ у односу на ЦЕФТА у првих једанаест мјесеци 2010. године је износила 61,07% што је за око 6,34% више него у истом периоду 2009. године када је износила 54,73%.

	I-XI 2010	I-XI 2009
УНМИК Косово	4.064,08%	1.690,25%
Албанија	910,03%	843,49%
Црна Гора	523,07%	445,33%
Молдавија	118,08%	92,49%
Србија	57,37%	52,22%
Македонија	54,73%	49,96%
Хрватска	44,14%	42,14%
СЕФТА	61,07%	54,73%

Укупан дефицит Босне и Херцеговине у првих једанаест мјесеци 2010. године у односу на државе ЦЕФТА је 1.530.242.426КМ и за 121.572.183КМ је мањи него у истом периоду 2009. год. када је износио 1.651.814.609КМ.

	I-XI 2010	I-XI 2009
Црна Гора	239.054.257	172.636.973
УНМИК Косово	144.243.199	98.498.684
Албанија	35.964.392	9.291.904
Молдавија	309.333	-129.268
Македонија	-54.712.783	-58.074.771
Србија	-630.926.078	-642.988.934
Хрватска	-1.264.174.745	-1.231.049.196
СЕФТА	-1.530.242.426	-1.651.814.609

Суфицит/дефицит БиХ у периоду јан-новембар са државама ЦЕФТА



РЕПУБЛИКА СРПСКА - ЕВРОПСКА УНИЈА

Спољнотрговински промет (СТП)

Укупан спољнотрговински промет Републике Српске са државама ЕУ у првихједанаест мјесеци 2010. године је износио 2.639.776.975КМ и већи је за 484.137.351КМ (22,46%) у односу на исти период прошле године када је износио 2.155.639.624КМ.

Главни спољнотрговински партнери Републике Српске у првихједанаест мјесеци 2010. године од држава ЕУ су Италија са 23,54%, Словенија са 18,31%, Њемачка са 13,50%, Аустрија са 11,85% и Велика Британија са 11,73%. Поменуте државе представљају чак 78,94% свеукупне размјене Републике Српске са државама ЕУ.

	Спољнотрговински промет (I-XI 2010)	%	Спољнотрговински промет (I-XI 2009)	%
Италија	621.448.052	23,54%	590.259.743	27,38%
Словенија	483.296.280	18,31%	366.808.983	17,02%
Њемачка	356.442.893	13,50%	294.667.907	13,67%
Аустрија	312.843.913	11,85%	272.115.377	12,62%
В. Британија	309.682.917	11,73%	103.635.076	4,81%
Мађарска	140.756.281	5,33%	124.865.451	5,79%
Чешка	69.325.450	2,63%	62.667.076	2,91%
Француска	46.329.195	1,76%	51.552.115	2,39%
Пољска	45.782.237	1,73%	37.686.619	1,75%
Словачка	41.707.310	1,58%	40.336.529	1,87%
Румунија	41.615.019	1,58%	28.822.549	1,34%
Холандија	38.049.553	1,44%	37.713.545	1,75%
Белгија	24.912.544	0,94%	15.578.735	0,72%
Шпанија	23.737.062	0,90%	15.641.725	0,73%
Грчка	23.360.065	0,88%	20.494.091	0,95%
Бугарска	20.209.749	0,77%	19.866.518	0,92%
Шведска	10.765.167	0,41%	12.285.354	0,57%
Данска	10.395.218	0,39%	12.132.454	0,56%
Кипар	9.640.795	0,37%	13.666.769	0,63%
Естонија	2.372.223	0,09%	1.667.455	0,08%
Литванија	2.297.906	0,09%	22.890.273	1,06%
Малта	2.056.786	0,08%	2.703.824	0,13%
Финска	1.286.702	0,05%	6.580.737	0,31%
Луксембург	637.195	0,02%	147.675	0,01%
Ирска	355.470	0,01%	376.460	0,02%
Латвија	303.423	0,01%	234.525	0,01%
Португалија	167.572	0,01%	242.058	0,01%
ЕУ- РС	2.639.776.975	100,00%	2.155.639.624	100,00%

Спољнотрговински промет (јан-новембар) Републике Српске са државама ЕУ у КМ и процентима



Спољнотрг. промет РС -ЕУјан-нов.10. год.



Спољнотрг. промет РС -ЕУјан-нов.09. год.

Увоз

Укупан **увоз Републике Српске** у првих једанаест мјесеци 2010. године из држава ЕУ је износио 1.629.346.548 КМ и већи је за 269.863.639 КМ (19,85%) у односу на исти период прошле године када је износио 1.359.482.909 КМ.

Главни извозници у Републику Српску у првих једанаест мјесеци 2010. године од држава ЕУ су Италија са 18,90%, Велика Британија са 18,31%, Словенија са 17,74%, Аустрија са 11,71%, и Њемачка са 11,52%. Поменуте државе представљају 78,18% свеукупног увоза Републике Српске из држава ЕУ.

	I-XI 2010	%	I-XI 2009	%
Италија	307.993.758	18,90%	310.947.815	22,87%
В. Британија	298.313.383	18,31%	90.297.535	6,64%
Словенија	289.058.567	17,74%	261.448.319	19,23%
Аустрија	190.837.742	11,71%	177.183.073	13,03%
Њемачка	187.657.227	11,52%	163.409.502	12,02%
Мађарска	113.731.133	6,98%	95.714.190	7,04%
Чешка	38.883.788	2,39%	44.270.864	3,26%
Холандија	28.019.461	1,72%	30.002.961	2,21%
Словачка	27.626.682	1,70%	30.347.174	2,23%
Румунија	25.468.179	1,56%	21.020.733	1,55%
Грчка	19.747.004	1,21%	17.995.449	1,32%
Пољска	19.276.019	1,18%	15.661.814	1,15%
Француска	17.686.281	1,09%	21.380.535	1,57%
Белгија	17.100.528	1,05%	9.745.813	0,72%
Бугарска	15.352.363	0,94%	19.115.850	1,41%
Данска	7.600.454	0,47%	9.116.145	0,67%
Шпанија	7.445.509	0,46%	8.642.998	0,64%
Шведска	5.956.031	0,37%	8.474.660	0,62%
Кипар	4.688.308	0,29%	12.883.088	0,95%
Естонија	2.372.223	0,15%	1.667.455	0,12%
Малта	2.056.786	0,13%	2.526.528	0,19%
Финска	1.222.166	0,08%	6.531.692	0,48%
Литванија	630.258	0,04%	363.634	0,03%
Латвија	219.287	0,01%	234.525	0,02%

Луксембург	165.636	0,01%	49.840	0,00%
Ирска	142.960	0,01%	257.608	0,02%
Португалија	94.812	0,01%	193.110	0,01%
ЕУ-РС	1.629.346.548	100,00%	1.359.482.909	100,00%



Увоз у РС из ЕУ јан-нов. 10. год.



Увоз у РС из ЕУ јан-нов. 09. год.

ИЗВОЗ

Укупан **извоз Републике Српске** у првих једанаест мјесеци 2010. године у државе ЕУ је износио 1.010.430.427КМ и већи је за 214.273.712КМ (26,91%) у односу на исти период прошле године када је износио 796.156.715КМ.

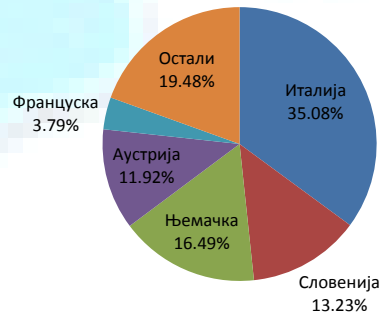
Главни увозници из Републике Српске у првих једанаест мјесеци 2010. године од држава ЕУ су Италија са 31,02%, Словенија са 19,22%, Њемачка са 16,70%, и Аустрија са 12,07%. Поменуће државе представљају 79,02% свеукупног увоза Републике Српске из држава ЕУ.

	I-XI 2010	%	I-XI 2009	%
Италија	313.454.294	31,02%	279.311.927	35,08%
Словенија	194.237.713	19,22%	105.360.663	13,23%
Њемачка	168.785.665	16,70%	131.258.405	16,49%
Аустрија	122.006.171	12,07%	94.932.304	11,92%
Чешка	30.441.661	3,01%	18.396.212	2,31%
Француска	28.642.914	2,83%	30.171.581	3,79%
Мађарска	27.025.147	2,67%	29.151.262	3,66%
Пољска	26.506.218	2,62%	22.024.805	2,77%
Шпанија	16.291.553	1,61%	6.998.728	0,88%
Румунија	16.146.840	1,60%	7.801.816	0,98%
Словачка	14.080.628	1,39%	9.989.355	1,25%
В. Британија	11.369.534	1,13%	13.337.541	1,68%
Холандија	10.030.091	0,99%	7.710.584	0,97%
Белгија	7.812.016	0,77%	5.832.922	0,73%
Кипар	4.952.487	0,49%	783.681	0,10%
Бугарска	4.857.386	0,48%	750.667	0,09%
Шведска	4.809.136	0,48%	3.810.694	0,48%
Грчка	3.613.062	0,36%	2.498.642	0,31%
Данска	2.794.764	0,28%	3.016.310	0,38%
Литванија	1.667.648	0,17%	22.526.639	2,83%

Луксембург	471.558	0,05%	97.835	0,01%
Ирска	212.510	0,02%	118.852	0,01%
Латвија	84.136	0,01%	0	0,00%
Португалија	72.760	0,01%	48.948	0,01%
Финска	64.536	0,01%	49.045	0,01%
Малта	0	0,00%	177.296	0,02%
Естонија	0	0,00%	0	0,00%
ЕУ-РС	1.010.430.427	100,00%	796.156.715	100,00%



Извоз из РС у ЕУ јан-новембар 10. год.



Извоз у РС у ЕУ јан-новембар 09. год.

Покривеност увоза извозом РС у односу на ЕУ у првихједанаест мјесеци 2010. године је износила 62,01% што је за око 3,45% више него у истом периоду 2009. године када је износила 58,56%.

Укупан дефицит РС у првихједанаест мјесеци 2010. године у односу на државе ЕУ је 618.916.121KM и за 55.589.927KM је већи него у истом периоду 2009. год. када је износио 563.326.194KM.

Република Српска у првихједанаест мјесеци 2010. године има суфицит са 8 земаља ЕУ, а са 19 дефицит. У истом периоду 2009. имала је суфицит само са 4 земље ЕУ.

	И/У(И-ХИ 10)	И/У(И-ХИ09)	Суф./деф. (И-ХИ2010)	Суф./деф. (И-ХИ 2009)
Француска	161,95%	141,12%	10.956.632	8.791.046
Шпанија	218,81%	80,98%	8.846.044	-1.644.270
Пољска	137,51%	140,63%	7.230.199	6.362.991
Италија	101,77%	89,83%	5.460.536	-31.635.888
Литванија	264,60%	6.194,87%	1.037.390	22.163.005
Луксембург	284,69%	196,30%	305.922	47.995
Кипар	105,63%	6,08%	264.178	-12.099.407
Ирска	148,65%	46,14%	69.551	-138.756
Португалија	76,74%	25,35%	-22.052	-144.162
Латвија	38,37%	Нема извоза	-135.152	-234.525
Шведска	80,74%	44,97%	-1.146.896	-4.663.966
Финска	5,28%	0,75%	-1.157.630	-6.482.647
Малта	Нема извоза	7,02%	-2.056.786	-2.349.232
Естонија	Нема извоза	Нема извоза	-2.372.223	-1.667.455
Данска	36,77%	33,09%	-4.805.689	-6.099.835
Чешка	78,29%	41,55%	-8.442.127	-25.874.652
Белгија	45,68%	59,85%	-9.288.513	-3.912.892

Румунија	63,40%	37,11%	-9.321.338	-13.218.917
Бугарска	31,64%	3,93%	-10.494.977	-18.365.183
Словачка	50,97%	32,92%	-13.546.055	-20.357.818
Грчка	18,30%	13,88%	-16.133.942	-15.496.807
Холандија	35,80%	25,70%	-17.989.370	-22.292.377
Њемачка	89,94%	80,32%	-18.871.562	-32.151.096
Аустрија	63,93%	53,58%	-68.831.572	-82.250.769
Мађарска	23,76%	30,46%	-86.705.986	-66.562.928
Словенија	67,20%	40,30%	-94.820.854	-156.087.656
В. Британија	3,81%	14,77%	-286.943.849	-76.959.995
ЕУ-РС	62,01%	58,56%	-618.916.121	-563.326.196

Суфицит/дефицит РС у периоду јан-новембар са државама ЕУ

БОСНА И ХЕРЦЕГОВИНА - ЕВРОПСКА УНИЈА

Спољнотрговински промет (СТП)

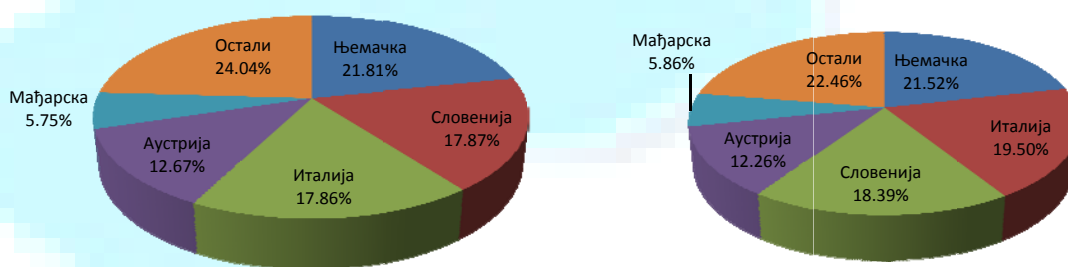
Укупан спољнотрговински промет Босне и Херцеговине са државама ЕУ у првихједанаест мјесеци 2010. године је износио 9.742.792.743КМ и већи је за 1.506.358.958КМ (18,29%) у односу на исти периодпрошле године када је износио 8.236.433.785КМ.

Главни спољнотрговински партнери Босне и Херцеговине од држава ЕУ су Њемачка са 21,81%, Словенија са 17,87%, Италијаса 17,86%, и Аустрија са 12,67%. Поменуће државе представљају 70,21% свеукупне размјене Босне и Херцеговине са државама ЕУ.

	Спољнотрговински промет (I-XI 2010)	%	Спољнотрговински промет (I-XI 2009)	%
Њемачка	2.124.679.658	21,81%	1.772.808.429	21,52%
Словенија	1.741.368.207	17,87%	1.514.919.392	18,39%
Италија	1.740.201.198	17,86%	1.605.899.537	19,50%
Аустрија	1.234.196.182	12,67%	1.009.911.030	12,26%
Мађарска	559.745.444	5,75%	482.692.316	5,86%
В. Британија	388.170.835	3,98%	213.464.341	2,59%
Чешка	290.029.420	2,98%	270.120.080	3,28%
Француска	221.939.293	2,28%	210.447.227	2,56%
Холандија	219.877.125	2,26%	205.791.170	2,50%
Пољска	194.405.651	2,00%	160.410.564	1,95%
Луксембург	193.294.656	1,98%	62.680.753	0,76%
Румунија	183.452.139	1,88%	145.224.730	1,76%
Белгија	123.860.941	1,27%	87.566.853	1,06%
Шпанија	116.813.369	1,20%	105.844.439	1,29%
Словачка	116.647.109	1,20%	100.214.176	1,22%
Шведска	90.553.301	0,93%	73.378.666	0,89%
Бугарска	53.448.784	0,55%	42.748.910	0,52%
Грчка	53.377.749	0,55%	44.920.523	0,55%
Данска	28.127.945	0,29%	33.183.093	0,40%
Ирска	25.234.996	0,26%	24.947.069	0,30%

Кипар	14.828.688	0,15%	19.401.483	0,24%
Португалија	8.880.928	0,09%	7.369.704	0,09%
Малта	7.636.214	0,08%	5.345.360	0,06%
Литванија	4.304.982	0,04%	23.558.756	0,29%
Финска	3.691.048	0,04%	10.480.143	0,13%
Естонија	3.066.419	0,03%	2.408.022	0,03%
Латвија	960.462	0,01%	697.020	0,01%
ЕУ- БиХ	9.742.792.743	100,00%	8.236.433.785	100,00%

Спољнотрговински промет (јан-новембар) Босне и Херцеговине са државама ЕУ у КМ и процентима



Спољнотрг. промет БиХ-ЕУ јан-нов. 10. год. Спољнотрг. промет БиХ-ЕУ јан-нов. 09. год.

Увоз

Укупан **увоз Босне и Херцеговине** у првихједанаест мјесеци 2010. године из држава ЕУ је износио 6.083.803.870 КМ и већи је за 624.752.512 КМ (11,44%) у односу на исти период прошле године када је износио 5.459.051.358 КМ.

Главни извозници у Босну Херцеговину у првихједанаест мјесеци 2010. године од држава ЕУ су Словенија са 19,28%, Њемачка са 17,96%, Италија са 15,49%, и Аустрија са 13,08%. Поменуће државе представљају 65,80% свеукупног увоза Републике Српске из држава ЕУ.

	I-XI 2010	%	I-XI 2009	%
Словенија	1.172.941.003	19,28%	1.090.425.364	19,97%
Њемачка	1.092.761.112	17,96%	1.016.607.028	18,62%
Италија	942.208.660	15,49%	957.645.951	17,54%
Аустрија	795.531.060	13,08%	711.060.608	13,03%
Мађарска	440.934.787	7,25%	396.491.732	7,26%
В. Британија	358.463.997	5,89%	186.869.452	3,42%
Чешка	214.551.647	3,53%	200.025.840	3,66%
Луксембург	160.491.146	2,64%	37.604.066	0,69%
Холандија	148.002.017	2,43%	148.396.686	2,72%
Француска	115.764.189	1,90%	107.669.622	1,97%
Пољска	115.544.322	1,90%	112.419.814	2,06%
Румунија	115.479.287	1,90%	95.349.884	1,75%
Словачка	73.720.109	1,21%	69.343.706	1,27%
Белгија	67.410.366	1,11%	55.705.666	1,02%
Шпанија	63.905.149	1,05%	70.076.367	1,28%

Грчка	43.998.175	0,72%	38.940.656	0,71%
Бугарска	42.544.862	0,70%	34.221.489	0,63%
Шведска	41.887.956	0,69%	41.180.412	0,75%
Ирска	23.762.951	0,39%	23.765.306	0,44%
Данска	22.171.118	0,36%	25.666.337	0,47%
Кипар	9.849.114	0,16%	18.592.880	0,34%
Малта	7.584.054	0,12%	5.131.626	0,09%
Португалија	5.431.937	0,09%	2.493.770	0,05%
Финска	3.107.955	0,05%	9.340.985	0,17%
Естонија	3.062.138	0,05%	2.406.209	0,04%
Литванија	1.820.129	0,03%	922.881	0,02%
Латвија	874.631	0,01%	697.020	0,01%
ЕУ-БиХ	6.083.803.870	100,00%	5.459.051.358	100,00%



Увоз у БиХ из ЕУ јан-нов. 10. год.



Увоз у БиХ из ЕУ јан-нов. 09. год.

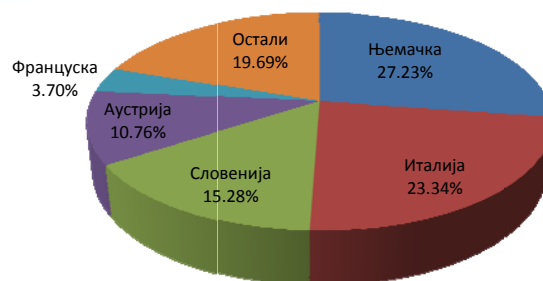
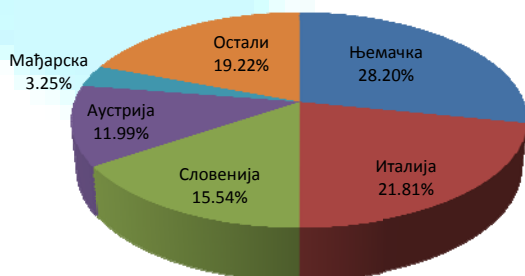
ИЗВОЗ

Укупан **извоз Босне и Херцеговине** у првих једанаест мјесеци 2010. године у државу ЕУ је износио 3.658.988.873КМ и већи је за 881,606,446КМ (31,74%) у односу на исти период прошле године када је износио 2,777,382,427КМ.

Главни увозници из Босне и Херцеговине у првих десет мјесеци 2010. године од држава ЕУ су Њемачка са 28,20%, Италија са 21,81%, Словенија са 15,54% и Аустроја са 11,99%. Поменуће државе представљају 77,54% свеукупног увоза Босне и Херцеговине из држава ЕУ.

	I-XI 2010	%	I-XI 2009	%
Њемачка	1.031.918.546	28,20%	756.201.401	27,23%
Италија	797.992.538	21,81%	648.253.586	23,34%
Словенија	568.427.203	15,54%	424.494.028	15,28%
Аустроја	438.665.122	11,99%	298.850.423	10,76%
Мађарска	118.810.657	3,25%	86.200.584	3,10%
Француска	106.175.104	2,90%	102.777.605	3,70%
Пољска	78.861.329	2,16%	47.990.750	1,73%
Чешка	75.477.773	2,06%	70.094.240	2,52%
Холандија	71.875.108	1,96%	57.394.484	2,07%
Румунија	67.972.852	1,86%	49.874.846	1,80%
Белгија	56.450.575	1,54%	31.861.186	1,15%
Шпанија	52.908.219	1,45%	35.768.072	1,29%
Шведска	48.665.345	1,33%	32.198.254	1,16%
Словачка	42.927.000	1,17%	30.870.470	1,11%

Луксембург	32.803.510	0,90%	25.076.687	0,90%
В. Британија	29.706.839	0,81%	26.594.889	0,96%
Бугарска	10.903.922	0,30%	8.527.420	0,31%
Грчка	9.379.574	0,26%	5.979.868	0,22%
Данска	5.956.827	0,16%	7.516.756	0,27%
Кипар	4.979.574	0,14%	808.603	0,03%
Португалија	3.448.991	0,09%	4.875.935	0,18%
Литванија	2.484.854	0,07%	22.635.875	0,82%
Ирска	1.472.045	0,04%	1.181.763	0,04%
Финска	583.094	0,02%	1.139.158	0,04%
Латвија	85.831	0,00%	0	0,00%
Малта	52.160	0,00%	213.733	0,01%
Естонија	4.282	0,00%	1.813	0,00%
ЕУ-БиХ	3.658.988.873	100,00%	2.777.382.427	100,00%



Извоз из БиХу ЕУ јан-нов. 10. год.

Извоз у БиХу ЕУ јан-окт. 09. год.

Покривеност увоза извозом БиХ у односу на ЕУ у првих једанаест мјесеци 2010. године је износила 60,14% што је за око 9,27% више него у истом периоду 2009. године када је износила 50,88%.

Укупан дефицит БиХу првих једанаест мјесеци 2010. године у односу на државе ЕУ је 2.424.814.997КМ и за 256.853.934КМ је мањи него у истом периоду 2009. год. када је износио 2.681.668.931КМ.

БиХу првих једанаест мјесеци 2010. године има суфицит са 2 земље ЕУ (Шведска и Литванија), а са 25 дефицит. У истом периоду 2009. имала је суфицит само са Литванијом и Португалијом од земаља ЕУ.

	И/У(И- Х10)	И/У(И- Х109)	Суф./деф. (И- Х12010)	Суф./деф. (И- Х12009)
Шведска	116,18%	78,19%	6.777.389	-8.982.158
Литванија	136,52%	2.452,74%	664.725	21.712.994
Латвија	9,81%	Нема извоза	-788.800	-697.020
Португалија	63,49%	195,52%	-1.982.947	2.382.165
Финска	18,76%	12,20%	-2.524.861	-8.201.827
Естонија	0,14%	0,08%	-3.057.856	-2.404.397
Кипар	50,56%	4,35%	-4.869.539	-17.784.277
Малта	0,69%	4,17%	-7.531.893	-4.917.893
Француска	91,72%	95,46%	-9.589.085	-4.892.017
Белгија	83,74%	57,20%	-10.959.791	-23.844.480
Шпанија	82,79%	51,04%	-10.996.930	-34.308.295

Данска	26,87%	29,29%	-16.214.292	-18.149.580
Ирска	6,19%	4,97%	-22.290.906	-22.583.543
Словачка	58,23%	44,52%	-30.793.108	-38.473.237
Бугарска	25,63%	24,92%	-31.640.940	-25.694.069
Грчка	21,32%	15,36%	-34.618.601	-32.960.788
Пољска	68,25%	42,69%	-36.682.993	-64.429.064
Румунија	58,86%	52,31%	-47.506.435	-45.475.038
Њемачка	94,43%	74,38%	-60.842.566	-260.405.627
Холандија	48,56%	38,68%	-76.126.909	-91.002.202
Луксембург	20,44%	66,69%	-127.687.635	-12.527.379
Чешка	35,18%	35,04%	-139.073.874	-129.931.601
Италија	84,69%	67,69%	-144.216.122	-309.392.365
Мађарска	26,95%	21,74%	-322.124.130	-310.291.148
В. Британија	8,29%	14,23%	-328.757.158	-160.274.562
Аустрија	55,14%	42,03%	-356.865.938	-412.210.185
Словенија	48,46%	38,93%	-604.513.800	-665.931.335
ЕУ	60,14%	50,88%	-2.424.814.997	-2.681.668.931

Суфицит/дефицит РС у периоду јан-новембар са државама ЕУ

РЕПУБЛИКА СРПСКА – Свијет искључујући ЦЕФТА И ЕУ

Укупан **спољнотрговински промет Републике Српске** у првихједанаест мјесеци 2010. године са осталим свијетом, искључујући ЦЕФТА и ЕУ, је износио 956.365.909 КМ, односно 16,59% укупног промета РС и исти је за 176.985.165 КМ (22,71%) већи него у истом периоду 2009. године када је износио 779.380.744 КМ.

Ван држава ЕУ и ЦЕФТА главни спољнотрговински партнери РС су били Швајцарска (11,69% укупног спољнотрговинског промета РС са свијетом), Турска (0,65%), Кина (0,59%), Бразил (0,36%), САД (0,27%) и Јужна Африка (0,19%).

	Увоз	Извоз	Спољнотрг. пр.	Деф./Суф.	И/У
Швајцарска	545.060.494	128.526.224	673.586.718	-416.534.271	23,58%
Турска	20.964.263	16.751.746	37.716.009	-4.212.517	79,91%
Кина	28.299.530	5.966.229	34.265.758	-22.333.301	21,08%
Бразил	20.752.666	0	20.752.666	-20.752.666	
САД	5.178.706	10.193.648	15.372.354	5.014.941	196,84%
Јужна Африка	10.866.324	0	10.866.324	-10.866.324	
Остали	129.755.580	34.050.500	163.806.079	-95.705.080	26,24%

Укупан **увоз Републике Српске** у првихједанаест мјесеци 2010. године са осталим свијетом искључујући ЦЕФТА и ЕУ је износио 760.877.563 КМ, односно 20,51% свеукупног увоза РС. У односу на исти период 2009. год. увоз из ових земаља је већи за 97.151.289 КМ (14,64%). Увоз из Швајцарске представља 14,69% свеукупног увоза у РС, из Кине 0,76%, Турске 0,57%, Бразила 0,56%, Јужне Африке 0,29%, а Русије 0,19%.

Укупан **извоз Републике Српске** у првихједанаест мјесеци 2010. године са осталим свијетом искључујући ЦЕФТА и ЕУ је износио 195.488.346 КМ, односно 9,52% свеукупног извоза РС. У односу на исти период 2009. год. извоз у ове земље је већи за 79.833.876 КМ (69,03%). Тако извоз у

Швајцарску представља 6,26% свеукупног извоза из РС, у Турску 0,82%, САД 0,50%, Кину 0,29%, Канаду 0,18%, а Русију 0,18%.

Покривеност увоза извозом Републике Српске у односу на земље ван ЕУ и ЦЕФТА у првихједанаест мјесеци 2010. године је износила 25,69% што је за око 8,27% више него у истом периоду 2009. године када је износила 17,43%.

Укупан дефицит Републике Српске у првихједанаест мјесеци 2010. године у односу на државе ван ЕУ и ЦЕФТА је 565.389.217КМ и за 17.317.413КМ је већи него у истом периоду 2009. год. када је износио 548.071.804КМ.

БОСНА И ХЕРЦЕГОВИНА – Свијет искључујући ЦЕФТА И ЕУ

Укупан **спољнотрговински промет БиХ** у првихједанаест мјесеци 2010. године са осталим свијетом искључујући ЦЕФТА и ЕУ је износио 2.677.841.097КМ, односно 14,28% свеукупног промета БиХ и исти је за 453.997.581 КМ (20,41%) већи него у истом периоду 2009. године када је износио 2.223.843.516 КМ.

Ван држава ЕУ и ЦЕФТА главни спољнотрговински партнери БиХ су били Швајцарска (5,12% укупног спољнотрговинског промета БиХ са свијетом), Турска (2,00%), САД (1,31%), Кина (1,13%), Русија (0,94%) и Мароко (0,30%).

	Увоз	Извоз	Спољнотрг. пр.	Деф./Суф.	И/У
Швајцарска	807.021.494	152.519.550	959.541.044	-654.501.945	18,90%
Турска	302.705.726	72.925.620	375.631.346	-229.780.106	24,09%
САД	229.012.409	17.537.697	246.550.107	-211.474.712	7,66%
Кина	205.074.967	7.338.034	212.413.002	-197.736.933	3,58%
Русија	140.401.480	35.882.858	176.284.338	-104.518.623	25,56%
Мароко	78.237	57.093.958	57.172.195	57.015.721	72.975,81%
Остале	387.855.442	262.393.624	650.249.067	-125.461.818	67,65%

Укупан **увоз БиХ** у првихједанаест мјесеци 2010. године са осталим свијетом, искључујући ЦЕФТА и ЕУ, је износио 2.072.149.756 односно 17,14% свеукупног увоза. У односу на исти период 2009. год. увоз из ових земаља је већи за 232.408.789 КМ (12,63%). Тако увоз из Швајцарске представља 6,68% свеукупног увоза у БиХ, Турске 2,50%, САД 1,89%, Кине 1,70%, Русије 1,16% и Аустралије 0,39%.

Укупан **извоз БиХ** у првихједанаест мјесеци 2010. године са осталим свијетом искључујући ЦЕФТА и ЕУ је износио 605.691.341КМ, односно 9,09% свеукупног извоза БиХ. У односу на исти период 2009. год. извоз у ове земље је већи за 221.588.792 КМ (57,69%). Тако извоз у Швајцарску представља 2,29% свеукупног извоза из БиХ, у Турску 1,09%, Мароко 0,86%, Индију 0,58%, Русију 0,54, а Либију 0,39%.

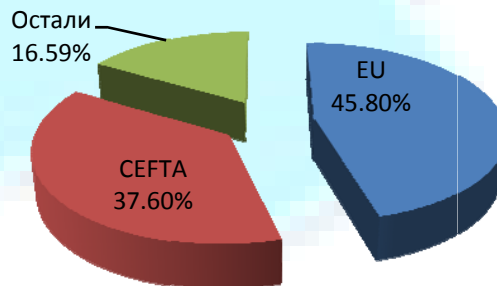
Покривеност увоза извозом Босне и Херцеговине у односу на земље ван ЕУ и ЦЕФТА у првихједанаест мјесеци 2010. године је износила 29,23% што је за око 8,35% више него у истом периоду 2009. године када је износила 20,88%.

Укупан дефицит Босне и Херцеговине у првих једанаест мјесеци 2010. године у односу на државе ван ЕУ и ЦЕФТА је 1.466.458.415КМ и за 10.819.997КМ је већи него у истом периоду 2009. год. када је износио 1.455.638.418КМ.

ЗАКЉУЧАК

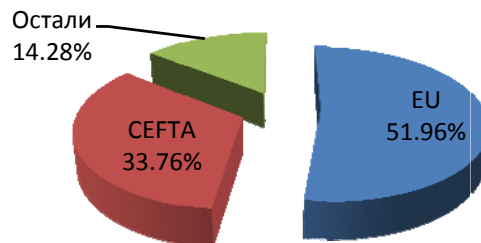
Укупан спољнотрговински промет (СТП) Републике Српске у првихједанаест мјесеци 2010. године је за 20,81% већи него за исти период 2009. год. Главни спољнотрговински партнери Републике Српске од укупно 105 држава са којима је одстварена трговинска размјенасу државе Европске Уније са 45,80% учешћа и државе ЦЕФТА са 37,60%.

Спољнотрговински промет Републике Српске
јан-нов 2010.



У истом периоду БиХ је имала размјену са 157 држава, а укупан СТП Босне и Херцеговине је порастао 16,42% у односу на 2009. годину, а као главни партнери се јављају земље ЕУ (51,96%) и ЦЕФТЕ (33,76%).

Спољнотрговинска размјена БиХ
јан-нов 2010.



Укупан увоз РС је порастао за 15,67%, а извоз 31,38% у односу на првих јаданаест мјесеци претходне године. С друге стране држава БиХ је повећала увоз за 10,40%, а извоз за 29,20%.

Највећи спољнотрговински партнери Републике Српске су Србија (22,14%), Швајцарска (11,69%), Италија (10,78%) и Хрватска (10,71%), а БиХ Хрватска (17,40%), Србија (12,42%), Њемачка (11,33%), Словенија (9,29%) и Италија (9,28%).

Покривеност увоза извозом Републике Српске у првихједанаест мјесеци 2010. године је износила 55,32%, што је повећање за 6,62% у односу на 2009. годину.

Укупан дефицит Републике Српске у једанаест мјесеци 2010. год. је износио 1.657.692.761 КМ и за 12.356.089 КМ је већи него у истом периоду 2009. У исто вријеме БиХ је имала покривеност 55,14% (повећање за 8,02%), а дефицит 5.421.515.838 КМ (смањење за 367.606.120 КМ).

Укупан СТП Републике Српске са државама ЦЕФТА је порастао за 18,08% (у БиХ за 12,12%). Увоз РС из држава ЦЕФТА је порастао за 11,45%, а извоз за 30,15%, док је увоз из БиХ већи за 7,71%, а извоз за 20,18% него у првих једанаест мјесеци 2009.

Покривеност увоза извозом РС у односу на државе ЦЕФТА је 64,14 што је пораст за 9,22%, док је покривеност БиХ 61,07 % (пораст за 6,34%).

Укупан дефицит РС у односу на ЦЕФТА је 473.387.424 КМ и за 60.551.250 КМ је мањи него у 2009, а укупан дефицит БиХ је 1.530.242.426 КМ и за 121.572.183 је мањи него у првих једанаест мјесеци 2009. год.

У првих једанаест мјесеци 2010. Република Српска и БиХ имају суфицит са Црном Гором, УНМИК Косовом, Албанијом и Молдавијом, а дефицит са Македонијом, Хрватском и Србијом.

Укупан СТП Републике Српске са државама Европске Уније је порастао за 22,46% (у БиХ за 18,29%). Увоз РС из држава ЕУ је порастао за 19,85%, а извоз за 26,91%, док је увоз у БиХ већи за 11,44%, а извоз већи за 31,74% него у првих једанаест мјесеци 2009.

Покривеност увоза извозом РС у првих једанаест мјесеци у односу на државе ЕУ је износила 62,01% (пораст од 3,45% у односу на 2009), а БиХ 60,14% (пораст од 9,27%).

Главни спољнотрговински партнери РС од држава ЕУ су Италија, Словенија, Њемачка, Аустрија и Велика Британија, а БиХ: Њемачка, Словенија, Италија и Аустрија.

РС у првих једанаест мјесеци 2010. године има суфицит са сљедећим државама ЕУ: Француска, Шпанија, Пољска, Италија, Литванија, Луксембург, Кипар и Ирска, а БиХ са Шведском, и Литванијом.

Главни спољнотрговински партнери РС у првих десет мјесеци 2010. од држава изван ЕУ и ЦЕФТА су: Швајцарска, Турска, Кина, Бразил, САД и Јужна Африка, а БиХ: Швајцарска, Турска, САД, Кина, Русија и Мароко.