

**РЕПУБЛИКА СРПСКА
ВЛАДА**

ИНФОРМАЦИЈА

О СПОЉНОМ ДУГУ РЕПУБЛИКЕ СРПСКЕ
са стањем на дан 31.12.2007.године

Бања Лука, мај 2008. године

САДРЖАЈ

УВОД	4
1. ПРОЦЕДУРЕ ЗА СПОЉНО ЗАДУЖИВАЊЕ РЕПУБЛИКЕ СРПСКЕ	6
1.1. Поступак спољног задуживања Републике Српске по “старом” дугу:.....	6
1.2. Поступак спољног задуживања Републике Српске по “новом” дугу	6
1.3. Процедура давања овлаштења за потписивање развојних кредитних споразума и пројектних споразума	7
1.4. Процедура ратификације Кредитних споразума.....	8
2. СПОЉНИ ДУГ РЕПУБЛИКЕ СРПСКЕ НА ДАН 31.12.2007. ГОДИНЕ	9
2.1. Стање спољног дуга Републике Српске	9
2.2. Преглед прихваћених кредита од стране Владе и Народне скупштине Републике Српске у току 2007. године.....	9
2.3. Преглед прихваћених кредита од стране Владе и Народне скупштине Републике Српске у току 2008. године (до маја)	10
2.4. Преглед кредита/грантова који су у фази припреме у току 2008. године	10
2.5. Сервис спољног дуга у 2007. години.....	11
3. “СТАРИ ДУГ”-КРЕДИТНА СРЕДСТВА КОРИШТЕНА ДО 02.04.1992. ГОДИНЕ	13
3.1. Свјетска банка – IBRD.....	13
3.2. Лондонски клуб.....	14
3.3. Паришки клуб	14
3.4. EUROFIMA	15
3.5. Европска инвестициона банка (EIB).....	15
3.6. Савјет Европске развојне банке (СЕВ).....	15
3.7. Мађарске жељезнице.....	15
3.8. Међународна жељезничка унија – UIC.....	16
3.9. Аустријске жељезнице (ОБВ)	16
4. “НОВИ ДУГ” – КРЕДИТНИ СПОРАЗУМИ ЗАКЉУЧЕНИ ПОСЛИЈЕ 14.12.1995. ГОДИНЕ	17
4.1. Свјетска банка – Међународна асоцијација за развој (WB IDA).....	18
4.2. Међународни фонд за развој пољопривреде (IFAD)	18
4.3. Кредити Међународног монетарног фонда (IMF)	18
4.4. Европска банка за обнову и развој (EBRD)	19
4.5. Кредити Европске инвестиционе банке (EIB)	19
4.6. Кредити Белгије, Јапана, Шведске, Шпаније, Португала, Кореје, Европске заједнице, Кредитног завода за обнову Франкфурт на Мајни (KFW) и Владе Републике Аустрије	19
4.7. Кредити Развојне банке Савјета Европе.....	21
5. УЧЕШЋЕ “СТАРОГ” И “НОВОГ” ДУГА У СТАЊУ УКУПНОГ СПОЉНОГ ДУГА У ПРОТЕКЛОМ ПЕРИОДУ	22
6. СТАЊЕ СПОЉНОГ ДУГА РЕПУБЛИКЕ СРПСКЕ У ПРОТЕКЛОМ ПЕРИОДУ	23
7. КРЕДИТНА СТРУКТУРА ПО ВАЛУТАМА	24
8. СПОЉНИ ДУГ ПО СЕКТОРИМА / НАМЈЕНИ КОРИШТЕЊА КРЕДИТНИХ СРЕДСТАВА	25

8.1. Улагање у инфраструктуру.....	26
8.1.1. Реконструкција и обнова електроенергетског система.....	27
8.1.2. Реконструкција, обнова и изградња путева.....	28
8.1.3. Реконструкција и обнова жељезница.....	29
8.1.4. Улагања у комуналне услуге.....	30
8.1.5. Реконструкција и обнова телекомуникација.....	31
8.1.6. Реконструкција.....	31
8.1.7. Заштита шума.....	32
8.2. Улагање у јавну/буџетску потрошњу.....	32
8.3. Улагање у привредне дјелатности.....	38
9. МАКРОЕКОНОМСКИ ПОКАЗАТЕЉИ И ИНДИКАТОРИ ОДРЖИВОСТИ СПОЉНОГ ДУГА.....	45

ЗАКЉУЧАК.....	47
----------------------	-----------

ПРИЛОЗИ:

Прилог број 1. – КОНСОЛИДОВАНЕ ОБАВЕЗЕ НА НИВОУ БИХ И РЕПУБЛИКЕ СРПСКЕ, ИЗНОС ОТПЛАЋЕНЕ ГЛАВНИЦЕ И СТАЊЕ ДУГА РС НА ДАН 31.12.2007.

Прилог број 2. – ЗАКЉУЧЕНИ НОВИ КРЕДИТНИ СПОРАЗУМИ (послије 14.12.1995.)

Прилог број 3. – КРЕДИТНА СРЕДСТВА ОДОБРЕНА РЕПУБЛИЦИ СРПСКОЈ (по закљученим кредитним споразумима послје 14.12.1995.); ПОВУЧЕНА КРЕДИТНА СРЕДСТВА НА ДАН 31.12.2007.

Прилог број 4. – КРЕДИТНА СРЕДСТВА ОДОБРЕНА РЕПУБЛИЦИ СРПСКОЈ (по закљученим кредитним споразумима послје 14.12.1995.) И ПОВУЧЕНА КРЕДИТНА СРЕДСТВА ПО НАМЈЕНИ УЛАГАЊА

Прилог број 5. – ГРАНТОВИ КОЈИ КОФИНАНСИРАЈУ ПРОЈЕКТЕ који се имплементирају путем Јединица за имплементацију пројеката (PIU) и буџетске кредите; ОДОБРЕНА И УТРОШЕНА СРЕДСТВА са стањем на дан 31.12.2007.

Прилог број 6. – УСЛОВИ ОТПЛАТЕ КРЕДИТА РЕПУБЛИКЕ СРПСКЕ ЗА ЗЕМЉЕ ЧЛАНИЦЕ ПАРИШКОГ КЛУБА

Прилог број 7. – ПРОЦЈЕНА ОТПЛАТЕ СПОЉНОГ ДУГА РЕПУБЛИКЕ СРПСКЕ ПО КОНСОЛИДОВАНОМ „СТАРОМ“ И ПОВУЧЕНОМ „НОВОМ“ ДУГУ ЗА ПЕРИОД ОД 2008. ДО 2041. ГОДИНЕ

Прилог број 8. – ПРОЦЈЕНА ОТПЛАТЕ СПОЉНОГ ДУГА РЕПУБЛИКЕ СРПСКЕ ПО КОНСОЛИДОВАНОМ „СТАРОМ“ И ОДОБРЕНОМ „НОВОМ“ ДУГУ ЗА ПЕРИОД ОД 2008. ДО 2046. ГОДИНЕ

УВОД

У складу са законским одредбама¹, у дијелу који се односи на извјештавање, овом Информацијом презентујемо стање спољног дуга Републике Српске на дан 31.12.2007. године.

Укупан спољни дуг Републике Српске обухвата задужења настала прије 02.04.1992. године и после 14.12.1995. године. Задужење настало у периоду од 02.04.1992. године до 14.12.1995. године по Закону се не сматра спољним дугом Републике Српске.

Стање спољног дуга Републике Српске на дан 31.12.2007. године износи КМ 1.544.678.523, а састоји се од:

- дуга по основу главнице по кредитима кориштеним до 02.04.1992. године (стари дуг) у износу од КМ 860.803.653 (55,73 % од укупног дуга),
- задужења по основу повучених средстава по кредитним споразумима закљученим после 14.12.1995. године (нови дуг) у износу од КМ 683.874.870 (44,27 % од укупног дуга).

У 2007. години повучена су кредитна средства у износу од КМ 79.139.755, од чега је уложено у пројекте КМ 61.859.489, а уплаћено у Буџет КМ 17.280.267. У 2007. години није било повлачења грант средстава за подршку Буџету.

Спољни дуг се редовно сервисира и у 2007. години укупно је плаћено КМ 93.454.238. Од наведеног износа на отплату главнице односи се КМ 53.048.924, или 56,76%, а на отплату камате, сервисних и других трошкова, те банкарске провизије КМ 40.405.314 или 43,24 % укупно плаћеног износа.

Од потписивања Дејтонског мировног споразума Република Српска закључила је 81 кредитна споразума. Кредитна средства одобрена Републици Српској износе КМ 1.640.554.295. Са 31.12.2007. године повучен је износ од КМ 884.253.053, отплаћено КМ 225.916.327 (оригиналне валуте курсиране на дан плаћања), а стање новог дуга износи КМ 683.874.870.

Кредитна средства искориштена су за финансирање пројеката из области: обнове и реконструкције; јавних радова и запошљавања; образовања, болничких услуга и здравствене заштите; обнове транспорта, жељезница, телекомуникација, електроенергетског система; деминирања; развоја пољопривреде; структуралних реформи; подршка процесу приватизације и Буџету Републике Српске.

Кредитна и грант средства за улагања у пројекте имплементирају се путем Фонда за развој и запошљавање Републике Српске, јединица за имплементацију или координацију пројеката (PIU, PCU) основаних у саставу ресорних министарстава (Министарства здравља и социјалне заштите, Министарства просвјете и културе, Министарства саобраћаја и веза, Министарства пољопривреде, шумарства и водопривреде и Управе за индиректно опорезивање) или у саставу матичних предузећа ("Електропривреда РС", А.Д. "Телеком Српске", Жељезнице РС А.Д., ЈП "ДЕП-ОТ", ЈП „ЕКО-ДЕП“, ЈП Путеви РС).

Према подацима Јединица за имплементацију пројеката са 31.12.2007. године за улагања у пројекте повучена су кредитна средства у износу од КМ 537.305.904², а у Буџет је

¹ Закон о буџетском систему Републике Српске ("Службени гласник Републике Српске" број 96/03, 14/04, 67/05, 34/06, 128/06, 117/07) и Закон о задуживању, дугу и гаранцијама Републике Српске ("Службени гласник Републике Српске" број 30/07").

² Прерачунавања су извршена по курсној листи Централне банке БиХ (курсна листа број 254 од 29.12.2007.године за све валуте осим за SDR за који се примјењује курсна листа број 1 од 01.01.2008. године имајући у виду да је задњи важећи курс за SDR објављен у наведеној курсној листи), податке о стању у КМ на

повучено КМ 346.947.149³ (SDR 66.916.268 кредити IMF и 2 Stand-by аранжмана; SDR 84.244.307 кредити Свјетске банке; EUR 14.987.333 кредити Европске заједнице).

Укупно дозначена грант средства за подршку инвестиционим пројектима и Буџету са 31.12.2007. године износе КМ 137.807.083⁴ од чега је у Буџет уплаћено КМ 67.984.919⁵ (USD18.379.895; EUR 22.250.000), а за кофинансирање пројеката КМ 69.822.164⁶.

У прилогу информације даје се пројекција отплате спољног дуга за:

- период од 2008-2041. године (по повученим кредитима- отплаћена главница),
- период од 2008-2046. године (по одобреним кредитима- отплаћена главница).

дан повлачења имају Фонд за развој и запошљавање Републике Српске, јединице за имплементацију или координацију пројеката (PIU, PCU).

³ Исто као под 2, (стање у КМ по курсној листи ЦБ БиХ на дан повлачења кредита износи КМ 416.258.131).

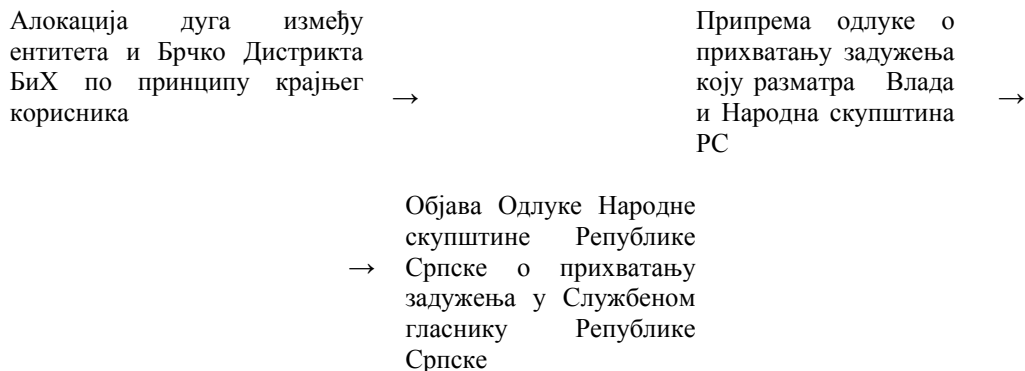
⁴ Прерачунавања су извршена по курсној листи ЦБ БиХ (курсна листа број 254 од 29.12.2007.године, а за SDR курсна листа број 1од 01.01.2008. године).

⁵ Исто као под 2 (стање у КМ по курсној листи на дан повлачења грант средстава износи КМ 79.448.778,37).

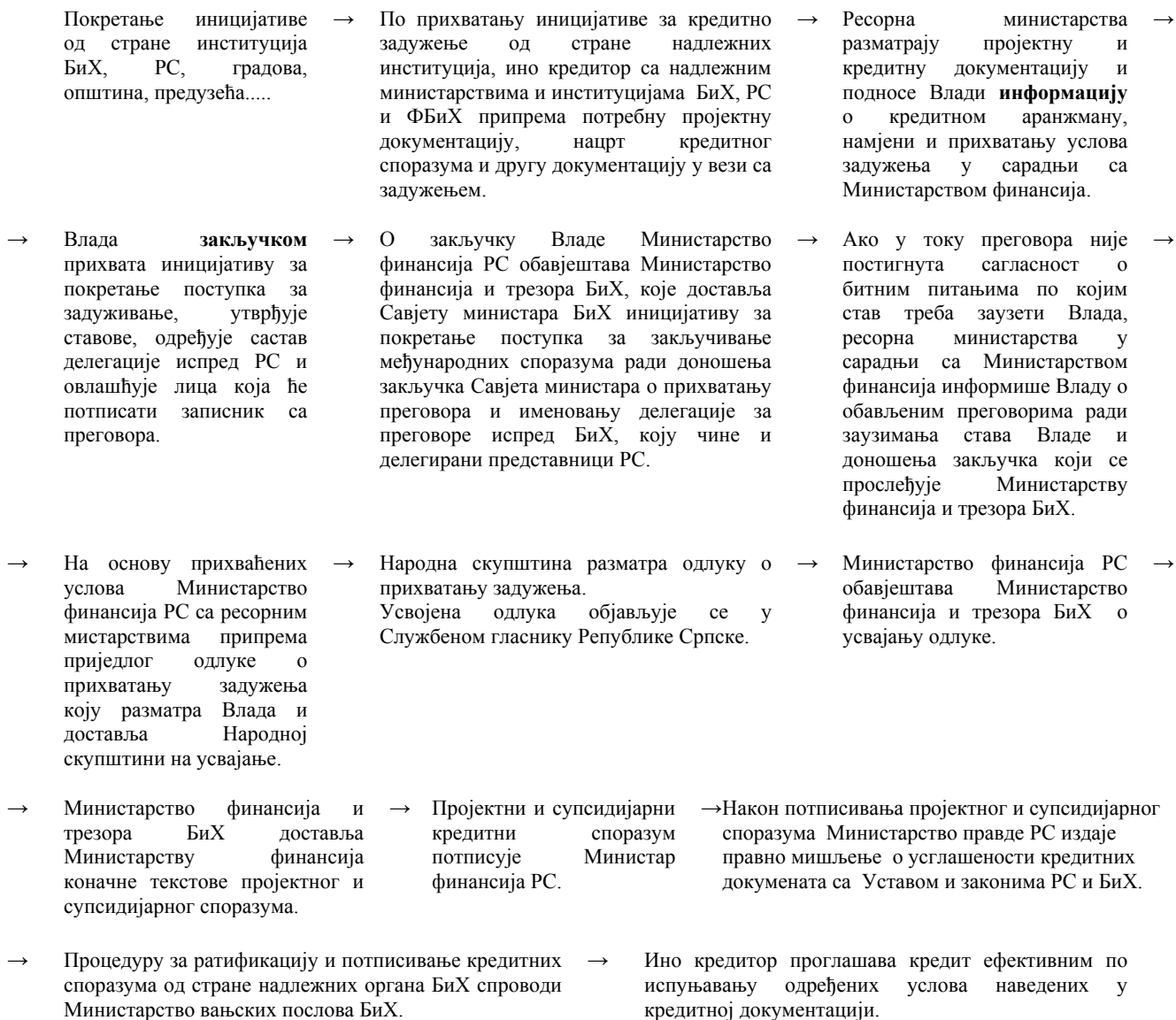
⁶ Исто као под 2, (податке о стању у КМ на дан повлачења имају Фонд за развој и запошљавање Републике Српске, Јединице за имплементацију или координацију пројеката (PIU, PCU).

1. ПРОЦЕДУРЕ ЗА СПОЉНО ЗАДУЖИВАЊЕ РЕПУБЛИКЕ СРПСКЕ

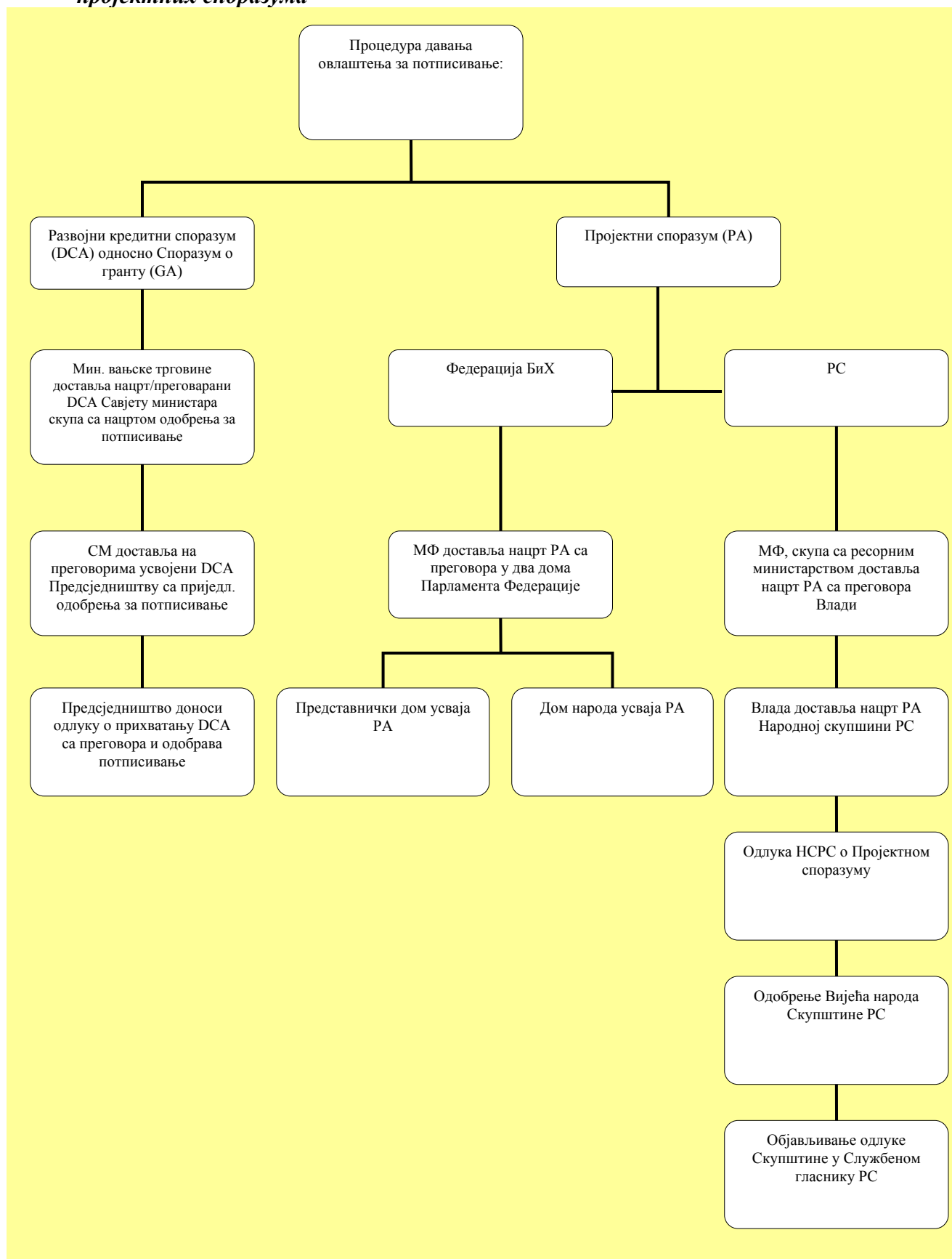
1.1. Поступак спољног задуживања Републике Српске по “старом” дугу:



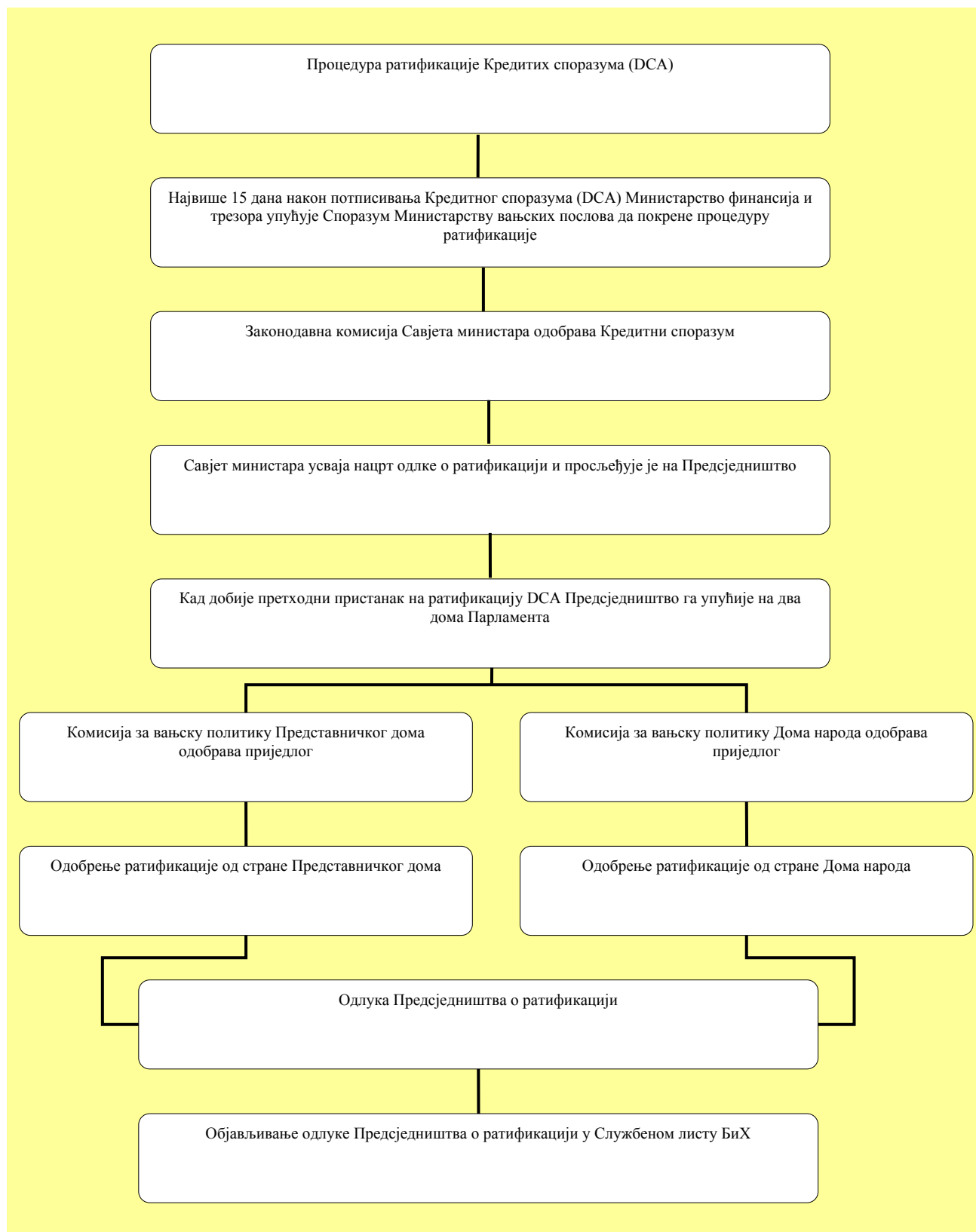
1.2. Поступак спољног задуживања Републике Српске по “новом” дугу



1.3. Процедура давања овлаштења за потписивање развојних кредитних споразума и пројектних споразума



1.4. Процедура ратификације Кредитних споразума



2. СПОЉНИ ДУГ РЕПУБЛИКЕ СРПСКЕ НА ДАН 31.12.2007. ГОДИНЕ**2.1. Стање спољног дуга Републике Српске**

Стање спољног дуга⁷ Републике Српске на дан 31.12.2007. године износи КМ 1.544.678.523⁸, а састоји се од:

1. дуга по основу главнице по кредитима кориштеним до 02.04.1992. године (стари дуг) у износу од КМ 860.803.653 (55,73 % од укупног дуга),
2. задужења по основу повучених средстава по кредитним споразумима закљученим после 14.12.1995. године (нови дуг) у износу од КМ 683.874.870 (44,27 % од укупног дуга).

2.2. Преглед прихваћених кредита од стране Владе и Народне скупштине Републике Српске у току 2007. године

У табели број 1. приказани су прихваћени кредити од стране Владе и Народне скупштине Републике Српске у току 2007. године.

Табела број 1.

Р/б	Кредитор	Назив пројекта	Износ кредита у ориг.вал.	Износ кредита у КМ	Период отплате (г)*	Гресе период(г)	Каматна стопа %	Статус кредита
1	WB IDA	Припремљеност за авијарну инфлуенцу-птичји грип	SDR 1.440.000	3.025.879,20	20	10	0 (кам. стопа) 0,75 (сервисни тр.) 0,50 (комис. пров.)	ратифик.
2	WB IDA	Додатно финансирање по Пројект урбана инфраструктура и пружање услуга	SDR 220.000	462.287,10	20	10	0 (кам. стопа) 0,75 (сервисни тр.) 0,50 (комис. пров.)	ратифик.
3	WB IDA	Пројекат пољопривреде и руралног развоја	SDR 6.649.000	13.971.576,95	20	10	0 (кам. стопа) 0,75 (сервисни тр.) 0,50 (комис. пров.)	ратифик.
4	WB IDA	Додатно финансирање Пројекта развоја заједница	SDR 1.360.000	2.857.774,80	20	10	0 (кам. стопа) 0,75 (сервисни тр.) 0,50 (комис. пров.)	ратифик.
5	WB IDA	Додатно финансирање по Пројекту развоја и заштите шума	SDR 960.000	2.017.252,80	20	10	0 (кам. стопа) 0,75 (сервисни тр.) 0,50 (комис. пров.)	ратифик.
6	EIB	Обнова електричне енергије II	EUR 42.600.000	83.318.358,00	25	6	фиксна или варијабилна са фиксним распоном EURIBOR** LIBOR***	ратифик.
7	EBRD	Реконструкција путева	EUR 30.000.000	58.674.900,00	15	3	кам. стопа промјенљива EURIBOR +1% марже	ратифик.
8	EBRD	Изградња система скупљања отпадних вода на подручју општине Бијељина	EUR 7.000.000	13.690.810,00	15	3	кам. стопа промјенљива EURIBOR +1% марже	ратифик.
9	KFW	Обнова градских водовода и канализационих система у БиХ	EUR 3.000.000	5.867.490,00	40	10	0,75 (кам. стопа) 0,25 (комис. пров.)	ратифик.
10	Влада Републике Аустрије	Изградња система водоснабдијевања и канализације и управљање чврстим отпадом у општини Градишка	EUR 5.000.000	9.779.150,00	15,5	6	0,55 (кам. стопа) 0,30 (комис. пров.)	ратифик.

* У период отплате укључен Гресе период.

** EURIBOR је промјенљива каматна стопа и 05.05.2008. године износи 4,958%.

***LIBOR је промјенљива каматна стопа и 25.04.2008. године износи 3,235%.

⁷ Кредитна структура “старог” и ”новог” дуга приказана је у Прилозима који чине саставни дио ове информације.

⁸ Исто као под 4.

2.3. Преглед прихваћених кредита од стране Владе и Народне скупштине Републике Српске у току 2008. године (до маја)

У табели број 2. приказани су прихваћени кредити од стране Владе и Народне скупштине у току 2008. године (до маја).

Табела број 2.

Р/б	Кредитор	Назив пројекта	Износ кредита у ориг.вал.	Износ кредита у КМ	Период отплате (г)*	Grace период(г)	Каматна стопа %	Статус кредита
1	EBRD	Реконструкције електроенергетског система	EUR 14.302.903,9	27.974.048,53	8	-	EURIBOR +1% (кам. стопа) 0,50% (провизија)	упућен на ратификацију
2	EBRD	Реконструкције електроенергетског система	EUR 5.075.872,83	9.927.544,36	10	1	EURIBOR +1% (кам. стопа) 0,50% (провизија)	упућен на ратификацију
3	WB IDA	Путна инфраструктура и безбједност	USD 12.500.000	15.546.150,00	20	10	0 (кам. стопа) 0,75 (сервисни тр.) 0,50 (комис. пров.)	донесена одлука НСПС

* У период отплате укључен је период одгоде

** По курсу Централне Банке БиХ на дан 10.04.2008. године

2.4. Преглед кредита/грантова који су у фази припреме у току 2008. године

У табели број 3. приказани су кредити/грантови који су фази припреме у току 2008. године.

Табела број 3.

Р/б	Кредитор	Назив пројекта	Износ кредита/гранта у оригиналној валути	Период отплате (у год.)	Период одгоде (у год.)*	Каматна стопа % годишње
1	Влада Републике Кореје	Модернизација болница БиХ-II	Кредит: USD 25.000.000 Кофинансирање: USD 6.250.000	22	5	1,5
2	Влада Републике Аустрије	Изградња система водоснабдијевања општине Србац	Кредит: EUR 1.700.000 Кофинансирање општина: EUR 30.980,55	12,5	4,5	Маржа 1,253% (годишње промјенљива), кта 0%, накнада за управљање 0,5%, ком.провизија 0,35% зат.кта EURIBOR +2%
3	Влада Републике Аустрије	Концесионо финансирање набавке специјалних возила за чишћење и превоз чврстог отпада за комунална предузећа из Републике Српске	Кредит: EUR до 5.000.000	15	5	Маржа 2,715% (годишње промјенљива), кта 0,55%,
4	Влада Републике Аустрије	Пројекат изградње водоводних система Маглајани и Кришковци, општина Лакташи	Кредит: EUR 3.534.794,49	12,5	4,5	Маржа 1,253% (годишње промјенљива), кта 0%, накнада за управљање 0,45%, ком.провизија 0,35% зат.кта EURIBOR +2%

Р/б	Кредитор	Назив пројекта	Износ кредита/гранта у оригиналној валути	Период отплате (у год.)	Период одгоде (у год.)*	Каматна стопа % годишње
5	WB IDA (грант Фонда за животну средину GEF)	Пројекат заштићених шумских и планинских подручја	Грант: USD 1.700.000 Кофинансирање: USD 45.000 Контрибуција из буџета ентитета: USD 1.255.000			
6	WB IDA (грант Фонда за животну средину GEF)	Пројекат управљања Неретвом и Требишњицом	Грант: USD 2.400.000 Кофинансирање из буџета РС: USD 832.700 Контрибуција из буџета општина: USD 1.367.300			
7	WB IDA и IBRD	Други Пројекат за управљање чврстим отпадом	Кредит IBRD: USD 12.500.000 Кредит IDA: USD 5.000.000 Кофинансирање из буџета РС: USD 1.750.000	до 35 г. 20 -	до 18 г. 10 -	LIBOR +/- 0,60 % 0 -
8	Kreditanstalt für Wiederaufbau-KfW (Кредитни завод за обнову СР Немачка)	Пројекат водоснабдијевања градског подручја и канализациони систем града Бања Лука	Кредит: EUR 9.000.000 Грант: EUR 4.000.000 Кофинансирање Града Бања Лука: EUR 600.000	14	3	2,5

* У период отплате укључен је период одгоде

НАПОМЕНА : Сви горе наведени пројекти су у различитим фазама припреме.

2.5. Сервис спољног дуга у 2007. години

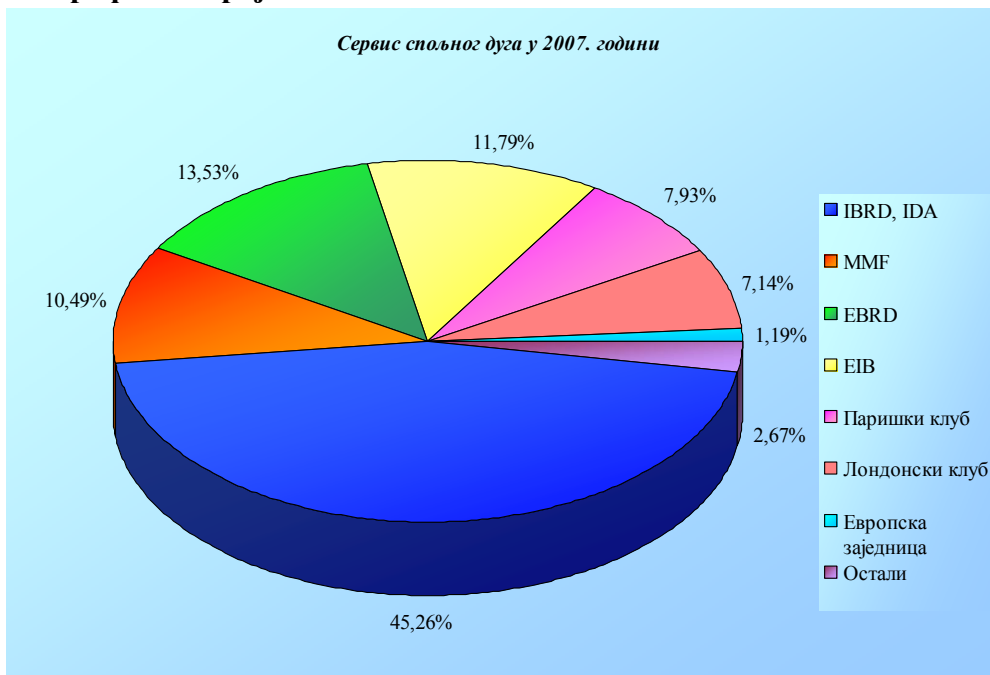
Спољни дуг се редовно сервисира и у 2007. години плаћено је укупно КМ 93.454.238. Од наведеног износа на отплату главнице односи се КМ 53.048.924, или 56,76%, а на отплату камате, сервисних и других трошкова, те банкарске провизије КМ 40.405.314 или 43,24 % укупно плаћеног износа.

Посматрано по кредиторима, највише је плаћено Свјетској банци - IBRD и IDA у износу од КМ 42.295.393, Међународном монетарном фонду КМ 9.802.594, Европској банци за обнову и развој КМ 12.647.751, Европској инвестиционој банци КМ 11.020.280, Паришком клубу КМ 7.408.374, Лондонском клубу КМ 6.671.778, Европској заједници КМ 1.109.496 и осталим кредиторима КМ 2.498.572.

Табела број 4.

Кредитор	IBRD, IDA	ММФ	EBRD	EIB	Паришки клуб	Лондонски клуб	Европска заједница	Остали
Плаћ. обавезе 2007. год. (у мил КМ)	42.295.393,10	9.802.594,01	12.647.750,80	11.020.280,20	7.408.374,18	6.671.778,20	1.109.495,64	2.498.571,53

Графикон број 1.



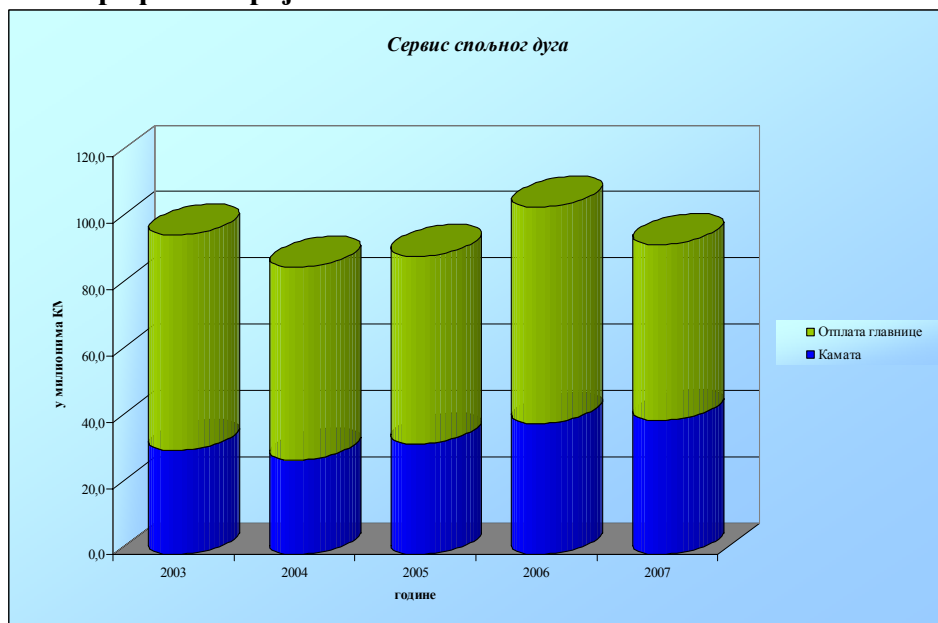
Табелом број 5. и графиконом број 2. приказан је однос плаћене главнице и камате кроз протекли период закључно са 2007. годином. Примјетно је да се, у укупном сервису спољног дуга током поменутог периода, удио главнице повећава, а удио плаћене камате смањује.

Табела број 5.

у милионима КМ

ОПИС	2003	2004	2005	2006	2007
Камата	31,4	28,7	33,5	39,6	40,4
Отплата главнице	64,8	57,8	56,5	65,0	53,1
УКУПНО	96,2	86,5	90,0	104,6	93,5

Графикон број 2.



3. “СТАРИ ДУГ”-КРЕДИТНА СРЕДСТВА КОРИШТЕНА ДО 02.04.1992. ГОДИНЕ

Обавезе према "старом дугу" представљају веће оптерећење Буџета Републике Српске, како због износа тако и због комерцијалних услова по којим су консолидоване, за разлику од одобрених кредита после потписивања Дејтонског мировног споразума који су закључени под повољнијим условима.

У укупној задужености Републике Српске (по консолидованим старим и одобреним новим кредитима) консолидоване обавезе из предратног периода (стари дуг) учествују са **38,38 % и износе КМ 1.021.961.012,77** (по курсу на дан 29.12.2007.године). **Отплаћен је износ по основу главнице од КМ 188.030.611,89** (курсирано на дан плаћања), а стање дуга са **31.12.2007. године износи КМ 860.803.652,56**, према следећим кредиторима:

Табела број 6.

Ред. бр.	КРЕДИТОР	Стање дуга на дан 31.12.2007. године	
		износ у КМ	учешће у стању “старог” дуга
1	СВЈЕТСКА БАНКА - IBRD	311.497.480,70	36,19%
2	ПАРИШКИ КЛУБ	305.278.302,22	35,46%
3	"EUROBONDS ICC 1997" (Лондонски клуб)	235.495.355,80	27,36%
4	EUROFIMA	8.169.212,30	0,95%
5	ЖЕЉЕЗНИЧКА УНИЈА	232.876,77	0,03%
6	АУСТРИЈСКЕ ЖЕЉЕЗНИЦЕ	130.428,44	0,02%
УКУПНО У КМ		860.803.652,56	100,00

Консолидовани "стари" дуг, отплата главнице и стање дуга детаљно су приказани у Прилогу број 1.

3.1. Свјетска банка – IBRD

Предратне обавезе Босне и Херцеговине по кредитима *Свјетске банке – IBRD* за 28 кредитних линија консолидоване су у јуну 1996. године без отписа главнице и камате у кредите “А”, “В” и “С”. После наведене консолидације закључени су кредитни споразуми са Свјетском банком. Алоцирани дуг БиХ износио је **КМ 773.486.897 или 93,63%**, од чега се на Републику Српску односило **48,16% или КМ 372.495.135** док је неалоцирани дуг на нивоу БиХ износио **КМ 52.630.203 (USD 39.535.286,27) или 6,37%**.

На иницијативу Одјељења Америчког трезора – канцеларија за техничку помоћ у Сарајеву, из марта 2002. године, формирана је радна група на нивоу БиХ састављена од представника ентитетских влада и Министарства финансија и трезора БиХ. Задатак Радне групе био је да под покровитељством и уз помоћ Одјељења Америчког трезора нађе рјешење за алоцирање спорних USD 39.535.286,27⁹ по кредитима IBRD-а као и да изврши алоцирање кредита Европске инвестиционе банке (EIB) кориштених прије 02.04.1992. године. Радна група је завршила рад потписивањем Записника 18.12.2002. године. Алокација је извршена по принципу крајњег корисника.

⁹ До краја 2000. године РС сервисирала је дуг према IBRD-у по процентима учешћа у дјелимично алоцираном дугу од 50,16% по зајму “В” и 51,12% по зајму “С”. На изричито инсистирање Свјетске банке, од 2001. године, након доношења Одлуке Вијећа министара БиХ о коначној алокацији зајмова IBRD-а, РС сервисира дуг по утврђеним процентима коначне алокације од 51,48% по зајму “В” и 53,12% по зајму “С”. На име поравнања дуга због плаћања сервисних трошкова до краја 2000. године по мањим процентима од процентуалног учешћа РС утврђеног коначном алокацијом укупног дуга Република Српска требала је Федерацији БиХ платити USD 2.957.496,82 или КМ 5.933.895 (према закључку Радне групе да се прерачун USD у КМ изврши по средњем курсу ЦБ БиХ на дан 22.10.2002. године - курсна листа број 206).

Народна скупштина Републике Српске је на сједници одржаној 09. октобра 2003. године донијела нову Одлуку о прихватању задужења по новоалоцираним Консолидованим зајмовима „В,, и „С,,.

Послије наведене алокације укупан дуг према кредитима *Свјетске банке – IBRD* на нивоу БиХ износи КМ 826.117.100 (USD 620.570.965), од чега се на Републику Српску односи КМ 412.428.691 (USD 309.812.338).

Отплата главнице по IBRD кредиту почела је у новембру 2001. године, и до сада је по консолидованом зајму “В” отплаћено КМ 60.986.168, а по консолидованом зајму “С” КМ 65.738.762. **Стање овог дуга са 31.12.2007. године износи КМ 311.497.481 или 36,19 % од укупног старог дуга.** Услови отплате: период отплате 30 година, грасе период од 5 година, отплата полугодишња, каматна стопа за зајам “В” по IBRD условима за зајам “С” USD LIBOR +/- 0,5%.

3.2. Лондонски клуб

Укупан стари дуг БиХ према *Лондонском клубу* повјерилаца прије консолидације износио је КМ 1.168.883.495, односно за Републику Српску КМ 406.309.825. На предњи износ обрачуната је камата и остали трошкови за ратни период, тако да је дуг БиХ повећан на КМ 1.843.830.000 (1.040 милиона USD). У децембру 1997. године извршен је **отпис од 62,12 % и утврђен је дуг БиХ у износу КМ 698.443.000.** Након извршене алокације између ентитета дуг Републике Српске износи **КМ 242.778.787¹⁰** или **34,76 %** од укупног дуга БиХ. Отплата главнице почела је у 2005. години и укупно је **отплаћено КМ 7.283.431.** Стање овог дуга на дан 31.12.2007. године износи КМ 235.495.356 и учествује са **27,36% у укупном старом дугу на дан 31.12.2007. године.**

Услови отплате основног дуга: период отплате 20 година, уз грасе период од 7 година (укључен у период отплате), по каматној стопи од 2% до 2002. године; од 3% до 2005. године; од 3,5% до 2008. године, те 2017. године LIBOR + 13/16 од 1%.

Услови отплате опционог дуга: 12 година у једнаким полугодишњим ратама од којих свака износи 1/24 од износа опционог дуга, каматна стопа LIBOR +0,8125%.

3.3. Паришки клуб

Консолидација дуга по кредитима 16 влада земаља чланица *Паришког клуба* повјерилаца завршена је у првој половини 2000. године. Укупне обавезе по основу главнице увећане су за камату и **отписане са 67%** (Напуљски услови према генералном договору чланица из октобра 1998. године). **Алокација по крајњим корисницима је завршена,** износ дуга и услови отплате кредита према већини земаља су кориговани (усаглашени су износи камата по кредитима). Народна скупштина Републике Српске је на сједници одржаној 04. јула 2002. године донијела нову Одлуку о прихватању задужења према 16 земаља чланица Паришког клуба. Алоцирани дуг Републике Српске износи КМ 332.588.880. Отплата главнице почела је 1999. године и до сада је отплаћено КМ 27.751.924. **Стање дуга на дан 31.12.2007. године износи КМ 305.278.302 и учествује са 35,46% у укупном старом дугу.** Услови отплате кредита приказани су у прилогу број 6.

¹⁰ Наведени износ од КМ 242.778.787 представља укупан износ основног и опционог дуга Републике Српске (основни дуг КМ 91.043.044 и опциони дуг КМ 151.735.743). Досадашње процјене заснивале су се на оцјени да ће се опциони дуг активирати 10 година након активирања основног дуга, тј. средином 2008. године и ако Босна и Херцеговина 2008. године достигне национални доходак по глави становника од USD 2.800,00 увећан за стопу инфлације у Њемачкој. Међутим процјене услова за активирање опционог дуга полазе и од претпоставке да ће Њемачка инфлација бити 2% у 2007. години и у наредним годинама; девизни курс EUR/USD 1.29 на годишњем нивоу; а пројекција за реални раст БДП-а у БиХ од 5% и инфлација 2,5% годишње, почевши од 2007. године па надаље, чиме се раније утврђена претпоставка у вези активирања опционог дуга по Лондонском клубу пролонгира за наредне године.

3.4. *EUROFIMA*

Кредити **ЕУРОФИМЕ**¹¹ консолидовани су 1996. године и утврђен је укупан дуг БиХ према ЕУРОФИМИ који, са унапријед обрачунатом каматом до краја отплате кредита, износи КМ 45.825.257. **Алокација кредита још није завршена.** До коначне алокације, у коју су укључене “Жељезнице Републике Српске” А.Д., дуг је привремено подијељен између ентитета, при чему је обавеза Републике Српске 33,33% или КМ 15.273.558 што је прихваћено Одлуком Владе РС. У истом проценту се отплаћује дуг према ЕУРОФИМИ. **Дуг се отплаћује од 1998. године и до сада је отплаћен износ од КМ 7.7479.368. Стање овог дуга на дан 31.12.2007. године износи КМ 8.169.212 или 0,95% од укупног старог дуга Републике Српске.**

Услови отплате: период отплате 12 година, по каматној стопи од 4,50% за CHF, односно 5,625% за DEM.

3.5. *Европска инвестициона банка (ЕИБ)*

Република Српска је Одлуком Владе из 1999. године прихватила привремену подјелу дуга, до коначне алокације, према **Европској инвестиционој банци (ЕИБ)** од 60%. Дуг према ЕИБ-у укључује унапријед обрачунату камату до краја отплате и на нивоу БиХ износи КМ 17.050.174. Дуг Републике Српске износио је КМ 10.230.104. Република Српска сервисирала је дуг према ЕИБ-у по привремено утврђеном проценту од 60% и по том основу отплатила дуг¹². По коначној алокацији дуг Републике Српске је смањен на 1/3 или 33,33% од укупног дуга БиХ и износи КМ 5.683.391¹³. Народна скупштина Републике Српске је на сједници одржаној 09. октобра 2003. године донијела нову Одлуку о прихватању задужења по алоцираним кредитима Европске инвестиционе банке (ЕИБ). Кредитна средства кориштена су за пројекте мрежног преноса електричне енергије и система управљања електричном енергијом на подручју цијеле БиХ.

Услови отплате: период отплате 3 године, по каматној стопи од 11,15%.

3.6. *Савјет Европске развојне банке (СЕВ)*

Укупан дуг БиХ према **Савјету Европске развојне банке**, са унапријед обрачунатом каматом до краја отплате свих кредита, износио је КМ 28.983.067. Након извршене алокације утврђен је дуг Републике Српске у износу КМ 9.051.133 или 31,23% од дуга БиХ. Дуг се отплаћује од 1999. године и отплаћен је у цијелости са 01.09.2005. године.

Услови отплате: период отплате 6 година, уз грасе период од 1 године (укључен у период отплате), по каматној стопи од 3,20%.

3.7. *Мађарске жељезнице*

Укупан дуг БиХ према **Мађарским жељезницама** по основу употребе страних кола износио је на дан 31.12.1995. године, EUR 3.339.000 (КМ 6.530.516). У сједишту Мађарске уније жељезница (УИЦ) у Паризу, уз посредовање ОНР-а и представника Министарства саобраћаја и веза РС и Министарства промета и комуникација ФБиХ, потписан је Протокол о

¹¹ Европско друштво за финансирање набавки жељезничког материјала.

¹² Дуг се почео отплаћивати од 1999. године и отплаћен је у цијелости.

¹³ Како је по коначној алокацији дуг Републике Српске смањен на 1/3 и износи КМ 5.683.391, на име поравнања дуга Федерација БиХ требала је Републици Српској платити КМ 4.986.881,47 (према закључку Радне групе да се прерачун у КМ изврши по средњем курсу ЦБ БиХ на дан 22.10.2002. године - курсна листа број 206). Пребијањем међусобних обавеза и потраживања по основу коначне алокације кредита ИБРД-а (објашњено у фусноти 7) и ЕИБ-а Република Српска је Федерацији БиХ платила укупно КМ 947.013,53 (5.933.895,00 – 4.986.881,47), 12.12.2003. године.

плаћању дуга којим је договорено да се 50% дуга отпише, а других 50% дуга без камате врати до 31.12.2005. године. Дакле, укупан дуг БиХ износи КМ 3.265.258, од чега је **на Републику Српску алоцирано 40% или КМ 1.306.103. Дуг се отплаћује од 2000. године и отплаћен је у цијелости са 31.12.2005. године.**

Услови отплате: период отплате 6 година, уз граце период од 1 године (укључен у период отплате), по каматној стопи од 0%.

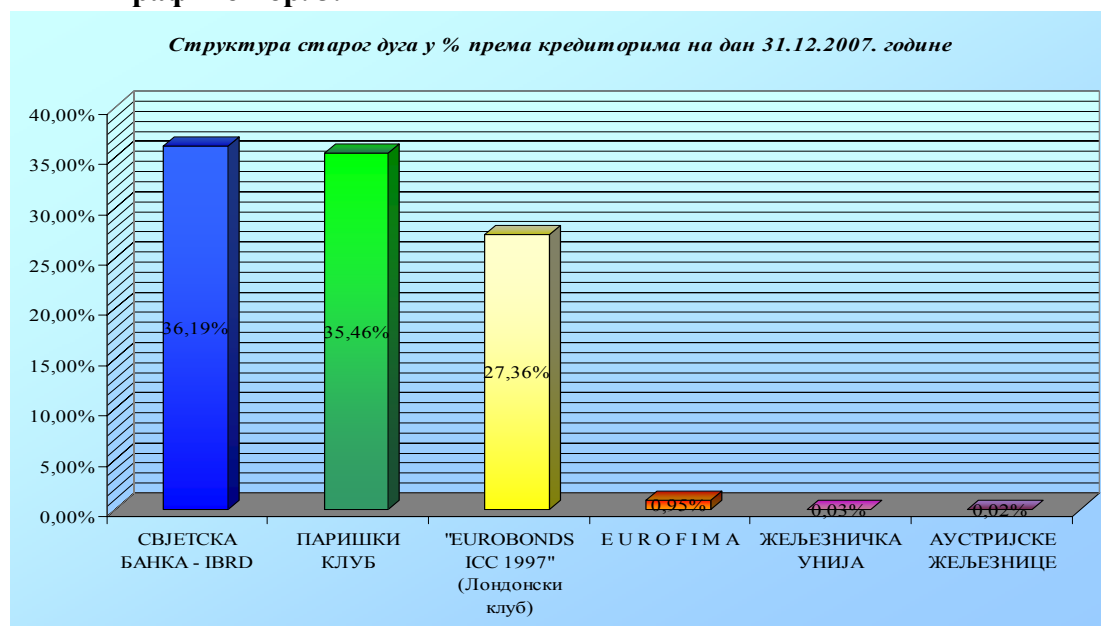
3.8. Међународна жељезничка унија – УИС

Међународна жељезничка унија – УИС - на преговорима одржаним у Паризу 17. и 18. јуна 2003. године уз посредовање УИС-а потписан је **Глобални споразум са 13 жељезница европских земаља** (Чешка, Швајцарска, Румунија, Грчка, Њемачка, Италија, Аустрија, Пољска, Шпанија, Белгија, Француска, Турска и Словачка) о регулисању дуга Жељезница Републике Српске насталог прије 02.04.1992. године. Укупан дуг Републике Српске према наведеном споразуму са унапријед обрачунатом каматом износи КМ 2.328.768. Дуг се почео отплаћивати у 2003. години и отплаћен је у износу КМ 2.095.891. Стање дуга на дан 31.12.2007. године износи **КМ 232.877** или 0,03% од укупног старог дуга. Услови отплате: период отплате 5 година, по каматној стопи од 3,50%.

3.9. Аустријске жељезнице (ОБВ)

Глобалним споразумом¹⁴ није обухваћен дио дуга ЖРС према Аустријским савезним жељезницама (ОБВ), које су прихватиле и потписале исти уз услов да се ванглобални дуг прихвати и регулише билатералним споразумом под истим условима као и дуг по Глобалном билансу. Између Жељезница РС и Аустријских савезних жељезница 09.02.2004. године у Бечу потписан је Споразум о признавању и сервисирању ванглобалног дуга ЖРС према ОБВ насталог у периоду 01.10.1991-31.02.1992. године. Укупан дуг Републике Српске према наведеном споразуму са унапријед обрачунатом каматом износи КМ 521.702. Дуг се почео отплаћивати у 2004. години и отплаћен је у износу КМ 391.274. Стање дуга на дан 31.12.2006. године износи **КМ 130.428** или 0,02% од укупног старог дуга. Услови отплате кредита: период отплате 5 година, каматна стопа 3,567% годишње, фиксна, унапријед обрачуната.

Графикон бр. 3.



¹⁴ Објашњено у тачки 3.8.

4. “НОВИ ДУГ” – КРЕДИТНИ СПОРАЗУМИ ЗАКЉУЧЕНИ ПОСЛИЈЕ 14.12.1995. ГОДИНЕ

Од потписивања Дејтонског мировног споразума на нивоу Босне и Херцеговине закључено је 114 кредитних споразума (нови дуг), а Република Српска учествује у 81 кредитном споразуму. Кредитна средства одобрена Републици Српској износе КМ 1.640.554.295 или 61,62 % од укупно консолидованих старих и одобрених нових кредита (34,65 % од укупно одобрених нових кредита на нивоу БиХ).

Са 31.12.2007. године повучен је износ од КМ 884.253.053, отплаћено КМ 225.916.327 (оригиналне валуте курсиране на дан плаћања), а стање дуга износи КМ 683.874.870, према сљедећим кредиторима:

Табела број 7.

Ред. бр.	КРЕДИТОР	Стање дуга на дан 31.12.2007. године	
		износ у КМ	Учешће у стању “новог” дуга
1	СВЈЕТСКА БАНКА-МЕЂУНАРОДНА АСОЦИЈАЦИЈА ЗА РАЗВОЈ (WB IDA)	418.048.057,48	61,13%
2	ЕВРОПСКА ИНВЕСТИЦИОНА БАНКА (ЕИВ)	121.237.441,08	17,73%
3	ЕВРОПСКА БАНКА ЗА ОБНОВУ И РАЗВОЈ (ЕБРД)	54.546.227,85	7,98%
4	ЕВРОПСКА ЗАЈЕДНИЦА	29.312.676,15	4,29%
5	МЕЂУНАРОДНИ ФОНД ЗА РАЗВОЈ ПОЉОПРИВРЕДЕ (IFAD)	16.854.555,64	2,46%
6	РЕПУБЛИКА КОРЕЈА	11.236.854,89	1,64%
7	ЈАПАНСКА ВЛАДА (ЈВІС)	7.777.508,39	1,14%
8	РЕПУБЛИКА ПОРТУГАЛ	7.627.737,00	1,12%
9	РАЗВОЈНА БАНКА САВЈЕТА ЕВРОПЕ (СЕВ)	5.764.279,64	0,84%
10	ВЛАДА РЕПУБЛИКЕ АУСТРИЈЕ	3.842.553,31	0,56%
11	КРАЉЕВИНА ШПАНИЈА	3.763.373,32	0,55%
12	ВЛАДА КРАЉЕВИНЕ БЕЛГИЈЕ	2.191.940,67	0,32%
13	МЕЂУНАРОДНИ МОНЕТАРНИ ФОНД (IMF)	1.050.652,50	0,15%
14	ВЛАДА ШВЕДСКЕ (SIDA)	621.009,00	0,09%
15	KFW	0,00	0,00%
УКУПНО У КМ		683.874.870,29	100,00

Закључени кредитни споразуми, одобрена и повучена кредитна средства, отплата дуга и стање дуга детаљно су приказани у прилозима број 2. и 3.

4.1. Свјетска банка – Међународна асоцијација за развој (WB IDA)

Кредитима *Свјетске банке – Међународне асоцијације за развој (WB IDA)* се финансира 45 пројеката у Републици Српској, а намијењени су за обнову и реконструкцију инфраструктуре, јавног Сектора, провођење економских и социјалних реформи и за помоћ Буџету Републике Српске. У укупно одобреним IDA кредитним споразумима на нивоу БиХ, Република Српска учествује са износом од КМ 563.758.384 или 31,07 %. Ови кредити закључени су под најповољнијим условима, са роком отплате 35 година, грејс периодом за главницу 10 година који је урачунат у рок отплате, без камата, сервисним трошком од 0,75% годишње и комисионом провизијом од 0,5% годишње. Од 2003. године рок отплате је смањен на 20 година са грејс периодом 10 година. Са 31.12.2007. године по кредитима Свјетске банке повучено је КМ 419.843.420, а отплаћено је КМ 2.064.479. Стање дуга са 31.12.2007. године износи **КМ 418.048.057** или **61,13 %** од укупног новог дуга. Повлачење кредитних средстава, на захтјев Свјетске банке, врши се путем Фонда за развој и запошљавање Републике Српске и путем посебно основаних Јединица за имплементацију или координацију пројеката (PIU, PCU) које послују у саставу ресорних министарстава (Министарства здравља и социјалне заштите, Министарства просвјете и културе, Министарства саобраћаја и веза, Министарства пољопривреде, шумарства и водопривреде и Управе за индиректно опорезивање) или матичних предузећа (“Електропривреда РС”, А.Д.“Телеком Српске”, ЈП Путеви РС, ЈП “ДЕП-ОТ” и ЈП “ЕКО-ДЕП”).

Фонд и јединице, којим руководе директори именовани од стране Владе, располажу потпунијим информацијама и одговорни су за имплементацију и улагања по кредитним средствима и грантовима који кофинансирају пројекте.

4.2. Међународни фонд за развој пољопривреде (IFAD)

Међународни фонд за развој пољопривреде (IFAD) – IFAD је Босни и Херцеговини одобрио 4 кредита, а Република Српска учествује у 3 кредита у износу од КМ 29.575.868. Имплементацију пројекта развоја малих фарми, вршила је Канцеларија за координацију пројеката Свјетске банке за обнову и реконструкцију РС која је угашена, а имплементација је завршена. О средствима пласираним крајњим корисницима на кредитној основи стара се Јединица за координацију пољопривредних пројеката која имплементира Пројекат IFAD-а за развој сточарства и руралног финансирања и нови Пројекат унапређења руралног предузетништва, а послује у саставу Министарства пољопривреде, шумарства и водопривреде. У укупно закљученим IFAD кредитним споразумима на нивоу БиХ у износу од КМ 68.922.804 Република Српска учествује са 42,91% или КМ 29.575.868. Повучена средства износе КМ 17.131.933. Услови кредита су: рок отплате 40 година у који је урачунат грејс период за главницу од 10 година, без камате, сервисни трошак 0,75% годишње. Стање дуга са 31.12.2007. године износи КМ 16.854.556 или 2,46 % од укупног новог дуга.

4.3. Кредити Међународног монетарног фонда (IMF)

Кредити Међународног монетарног фонда (IMF) – IMF је Босни и Херцеговини одобрио 3 кредита – кредит за укључење БиХ у IMF и 2 Stand-by аранжмана. Кредити IMF-а за БиХ износе КМ 404.122.978. На Републику Српску односи се 34,80 % или КМ 140.629.836. Са 31.12.2007. године повучено је КМ 140.611.489, отплаћено КМ 161.061.778 (по курсу на дан плаћања), а стање дуга износи КМ 1.050.653 или 0,15 % од укупног новог дуга. Stand-by аранжмани као и први кредит IMF-а, намијењени су и **дозначени за помоћ Буџету Републике Српске.**

Кредити IMF-а одобрени су са роком отплате од 5 година у који је урачунат грејс период од 3 године са тржишном каматном стопом за трансакције са IMF-ом.

4.4. Европска банка за обнову и развој (EBRD)

Европска банка за обнову и развој (EBRD) – одобрила је 11 кредита БиХ за обнову и реконструкцију транспорта, телекомуникација, жељезница и електросистема у укупном износу од КМ 849.708.239, од чега се на Републику Српску односи 38,78 % или КМ 329.549.642. Са 31.12.2007. године повучено је КМ 94.033.329, отплаћено КМ 43.066.628, а стање дуга износи КМ 54.546.228 или 7,98 % од укупног новог дуга. Кредити се реализују преко ЈП Путеви РС, Дирекције за цивилну ваздушну пловидбу, Јединица за имплементацију пројеката основаних у саставу матичних предузећа “Електропривреда РС” и А.Д. “Телеком Српске”, као и путем Јединица за имплементацију пројеката при Јавној жељезничкој корпорацији БиХ са сједиштем у Добоју. Кредити су одобрени са роком отплате од 15-16 година, грејс периодом за главницу 2-5 година (урачунат у рок отплате), промјенљивом каматном стопом EURIBOR односно USD LIBOR+1%, комисионом провизијом 0,5% годишње на неповучени износ кредита и једнократном провизијом 1% на износ одобреног кредита.

4.5. Кредити Европске инвестиционе банке (EIB)

Кредити Европске инвестиционе банке (EIB) износе КМ 887.946.820 за БиХ (7 кредита), од чега је Републици Српској одобрено КМ 475.266.690 или 53,52 %. Са 31.12.2007. године повучено је КМ 133.974.355, отплаћено КМ 12.736.914 (по курсу на дан плаћања), а стање дуга износи КМ 121.237.441 или 17,73 % од укупног новог дуга. Средства су одобрена за реконструкцију друмског саобраћаја, жељезница и електроенергетског система. Кредити се реализују преко ЈП Путеви РС, Јединице за имплементацију пројеката основане у саставу матичног предузећа “Електропривреда РС”, као и путем Јединице за имплементацију пројеката при Јавној жељезничкој корпорацији БиХ са сједиштем у Добоју.

Кредити су одобрени под сљедећим условима: рок отплате 20-25 година, грејс период 5-6 година (урачунат у рок отплате), каматна стопа промјенљива и износи од 5 до 6,5% годишње и одређује се према сваком повлачењу.

4.6. Кредити Белгије, Јапана, Шведске, Шпаније, Португала, Кореје, Европске заједнице, Кредитног завода за обнову Франкфурт на Мајни (KfW) и Владе Републике Аустрије

Кредити Белгије (3 кредита-БиХ, 2 кредита РС), Јапана, Шведске, Шпаније, Португала, Кореје, Европске заједнице, Кредитног завода за обнову Франкфурт на Мајни (KfW) и Владе Републике Аустрије одобрени су БиХ у укупном износу од КМ 428.659.324, од чега се на Републику Српску односи КМ 87.082.466 или 20,32 %. Средства су намијењена за набавку капиталних роба, реконструкцију електроенергетског система, реконструкцију телекомуникација, изградњу система водоснабдијевања, развој жељезничког саобраћаја и помоћ Буџету РС. Са 31.12.2007. године повучена средства износе КМ 72.894.247, отплаћена КМ 6.702.838, а стање дуга износи КМ 66.373.653 или 9,71 % од укупног новог дуга. Реализација кредита врши се путем ресорних министарстава, “Електропривреде РС”, А.Д. “Телекома Српске”, А.Д. Жељезница РС, општина и уплатом у Буџет Републике Српске.

Кредити Владе Краљевине Белгије (намијењени за реконструкцију јавне расвјете Града Бања Лука; изградњу водоводног система општина Петровац - Дринић, Крупа на Уни, Братунац, Србац, Источна Илица и Источно Ново Сарајево; реконструкцију централног гријања О.Ш. “Св. Сава” у општини Источно Ново Сарајево; набавку опреме за ЗДП “Рудник кречњака и творница креча”, Добој), одобрени су Републици Српској са роком отплате од 20 година и грејс периодом од 10 година (који није урачунат у рок отплате), без камате.

Кредит Владе Јапана (намијењен за реконструкцију електроенергетског система, реализује се преко “Електропривреде РС”), одобрен је под сљедећим условима: рок отплате 40 година, грејс период за главницу 10 година (урачунат у рок отплате), каматна стопа 0,75% годишње.

Кредит Владе Краљевине Шведске (намијењен за реконструкцију телекомуникација, реализује се преко А.Д. “Телеком Српске”), одобрен је са роком отплате 8 година, грејс периодом 2 године, без камате, са таксом на кредит једнократно 0,5% и са административним трошковима на неотплаћени дуг 0,25% годишње.

Кредит Владе Краљевине Шпаније (намијењен за изградњу система водоснабдијевања за општину Прњавор), одобрен је са роком отплате 36 година, грејс периодом 15 година (урачунат у рок отплате), каматном стопом 0,1% годишње, комисионом провизијом 0,05% годишње, провизијом на управљање 0,05% (на укупан износ кредита) и затезном каматом полугодишњом EURIBOR + 1%.

Кредит Европске заједнице (намијењен за помоћ Буџету), одобрен је под сљедећим условима: рок отплате 15 година, грејс период урачунат у рок отплате 10 година, каматна стопа варијабилна EURIBOR +0,3%/ +0,2%, годишње или фиксна до 6% годишње, провизија и трошкови 1 % на износ трансхе.

Кредит Владе Републике Португал (намијењен за развој жељезничког саобраћаја, реализује се преко Жељезнице РС А.Д.), одобрен је под сљедећим условима: рок отплате 21 година, грејс период урачунат у рок отплате 10 година, каматна стопа за неизмирени износ 3,28% годишње, провизија на одобрени износ кредита 1% једнократно.

Кредит Владе Републике Кореје (намијењен за набавку медицинске опреме и резервних дијелова у циљу модернизације здравствених установа у РС и повећање квалитета пружања медицинске заштите, реализује се преко Министарства здравља и социјалне заштите РС), одобрен је са роком отплате 30 година, грејс периодом (урачунат у рок отплате) 10 година, каматном стопом 1,5% годишње, те једнократном накнадом Банке по 0,1% на износ сваке исплате по кредиту.

Кредит Кредитног завода за обнову Франкфурт на Мајни- KFW (намијењен за санацију, проширење и оптимизацију система водовода у општинама Босанска Костајница, Козарска Дубица и Рибник), одобрен је под сљедећим условима: рок отплате 40 година, грејс период (урачунат у рок отплате) 10 година, каматна стопа 0,75 % годишње, комисиона провизија (накнада за неискоришћени дио кредита) 0,25 % годишње, затезна камата обрачунаваће се у износу који је једнак основној каматној стопи (каматна стопа коју одреди Deutsche Bundesbank као основну стопу према стопи примјењивој на одређени датум доспјећа) увећаној за 3%.

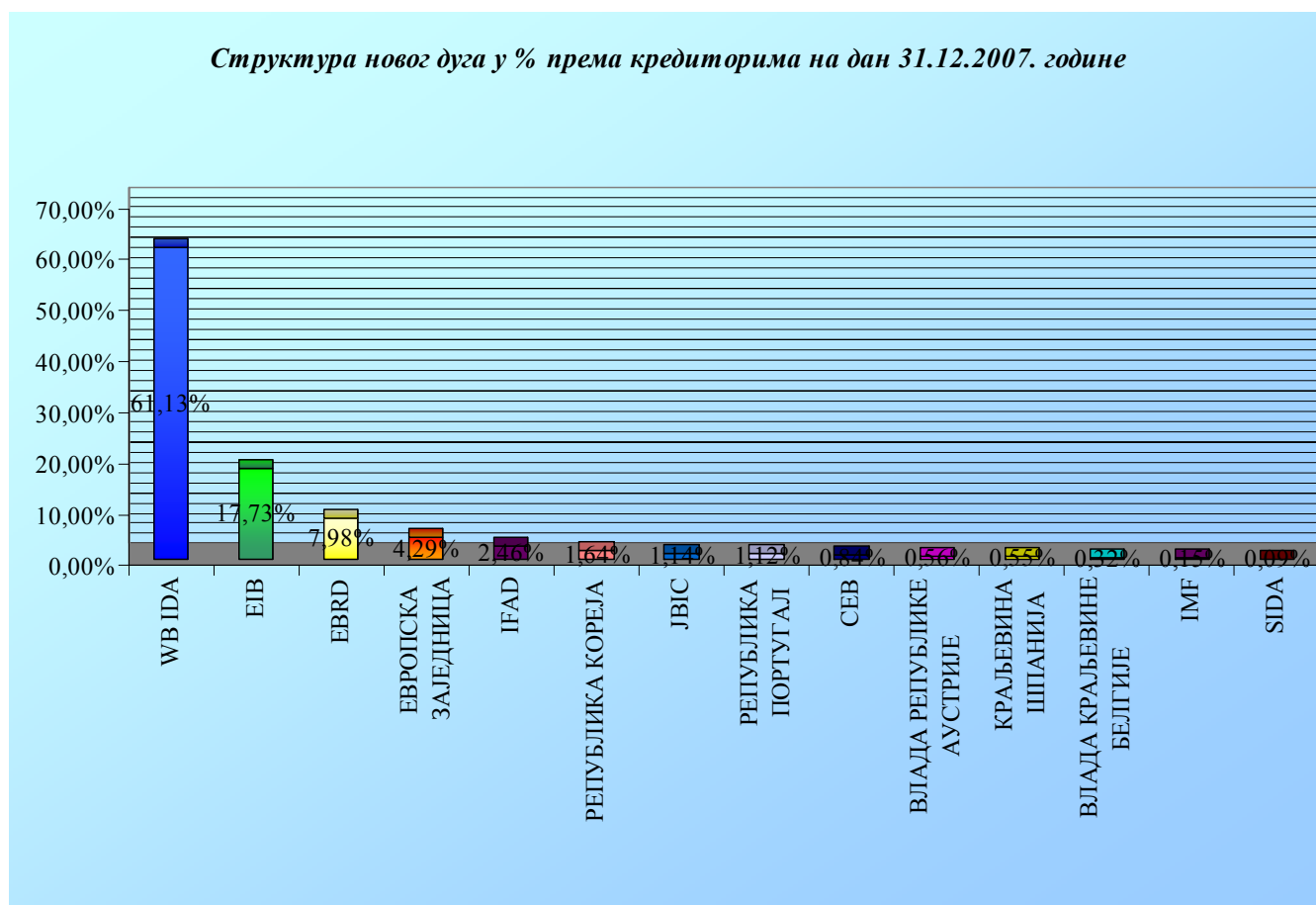
Кредит Владе Републике Аустрије за пројекат Градишка (намијењен за финансирање: (а) заштите изворишта Жеравица, реконструкције електро-опреме на изворишту Жеравица и уградње опреме за надзор, управљање и мјерење, примарне реконструкције градске водоводне мреже; (б) прикупљања и одвођења отпадних вода у зони изворишта канализационом мрежом, уградње опреме за мјерење, надзор и управљање на канализационим пумпним станицама, примарне реконструкције – чишћење градске канализационе мреже, проширења градског канализационог система на приградска насеља и насеља према Новој Тополи и Обрадовцу; (ц) радова I фазе на претоварној станици и набавке опреме за транспорт чврстог отпада), одобрен је под сљедећим условима: рок отплате 15,5 година, грејс период (урачунат у рок отплате) 6 година, каматна стопа 0,55% годишње,

затезна камата EURIBOR +2% годишње, маржа 1,294% промјенљива (накнада за гаранцију Републике Аустрије која се плаћа ОЕКВ-у), једнократном накнадом 0,45% на укупан износ кредита, те комисиона провизија 0,30% на неискоришћени износ кредита.

4.7. Кредити Развојне банке Савјета Европе

Кредити Развојне банке Савјета Европе (намијењени за реконструкцију стамбених објеката за повратак избјеглица и расељених лица; унапређење система примарне здравствене заштите), одобрени су Републици Српској у износу од КМ 14.691.409. Кредити су одобрени под следећим условима: рок отплате 20 година, грејс период (урачунат у рок отплате) 5 година, каматна стопа фиксна, утврђена за сваку траншу, EURIBOR уколико се транша повлачи у еврџу, увећана за маржу (до 1%) и умањена за субвенцију, или LIBOR уколико се транша повлачи у долару, комисиона провизија на неповучени износ кредита 0,5% годишње, затезна каматна стопа једномјесечни EURIBOR, или LIBOR + 2,5% годишње.

Графикон број 4.



5. УЧЕШЋЕ “СТАРОГ” И ”НОВОГ” ДУГА У СТАЊУ УКУПНОГ СПОЉНОГ ДУГА У ПРОТЕКЛОМ ПЕРИОДУ

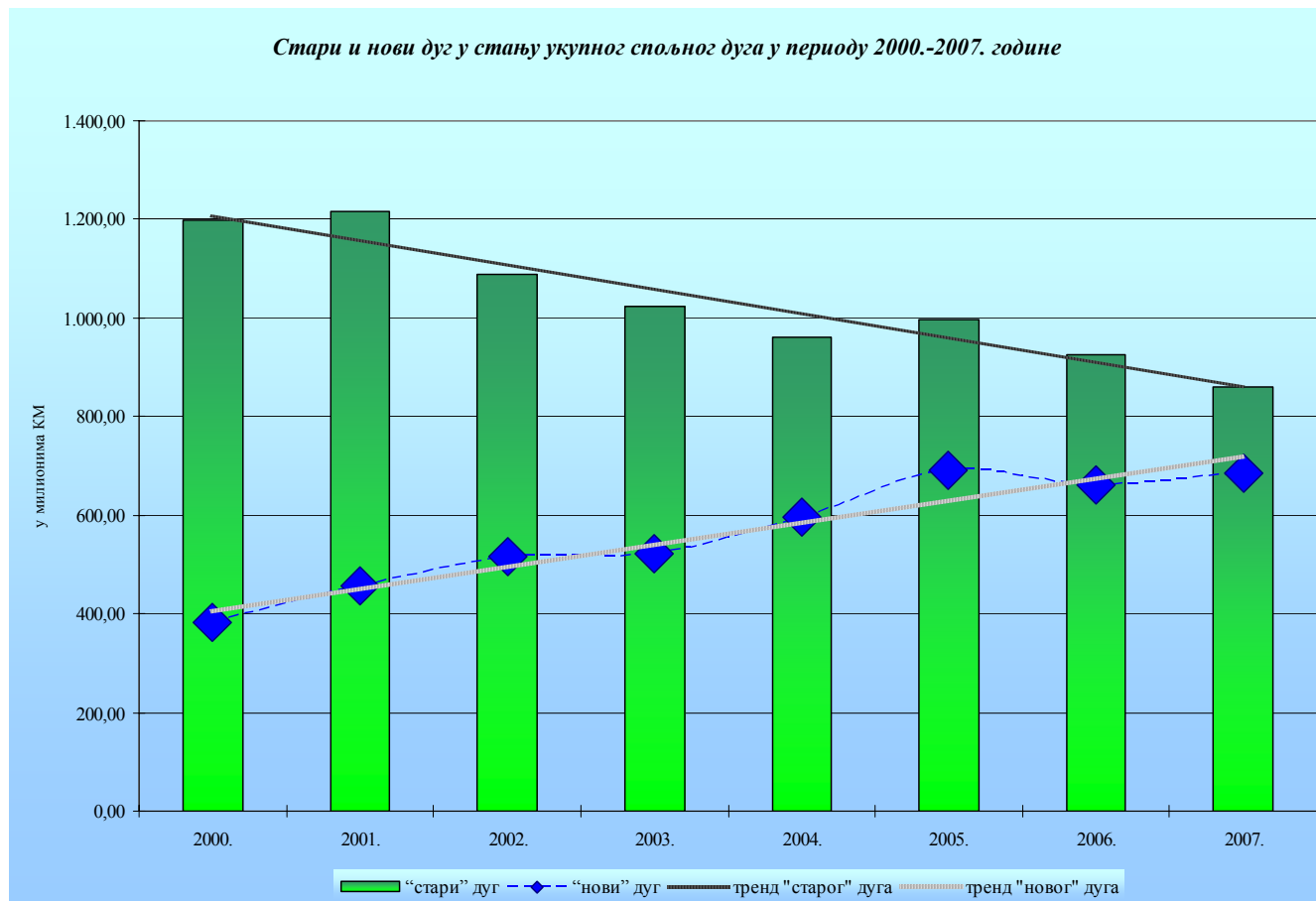
Ниже наведена табела презентује учешће “старог” и ”новог” дуга у стању спољног дуга кроз протекли период.

Табела број 8.

(у милионима КМ)

Год.	2000.	%	2001.	%	2002.	%	2003.	%	2004.	%	2005.	%	2006.	%	2007.	%
“стари” дуг	1.196,90	75,83	1.215,80	72,74	1.088,30	67,86	1.024,00	66,18	962,2	61,7	997,4	59,03	924,6	58,34	860,80	55,73
“нови” дуг	381,4	24,17	455,7	27,26	515,5	32,14	523,2	33,82	597,2	38,3	692,2	40,97	660,2	41,66	683,87	44,27
Укупно	1.578,30	100	1.671,50	100	1.603,80	100	1.547,20	100	1.559,40	100	1.689,60	100	1.584,80	100	1.544,68	100

Графикон број 5.



Посматрајући кретање стања спољног дуга видљиво је да “стари” дуг кроз протекли период има тенденцију пада, а ”нови” дуг тенденцију раста у укупном стању спољног дуга Републике Српске.

6. СТАЊЕ СПОЉНОГ ДУГА РЕПУБЛИКЕ СРПСКЕ У ПРОТЕКЛОМ ПЕРИОДУ

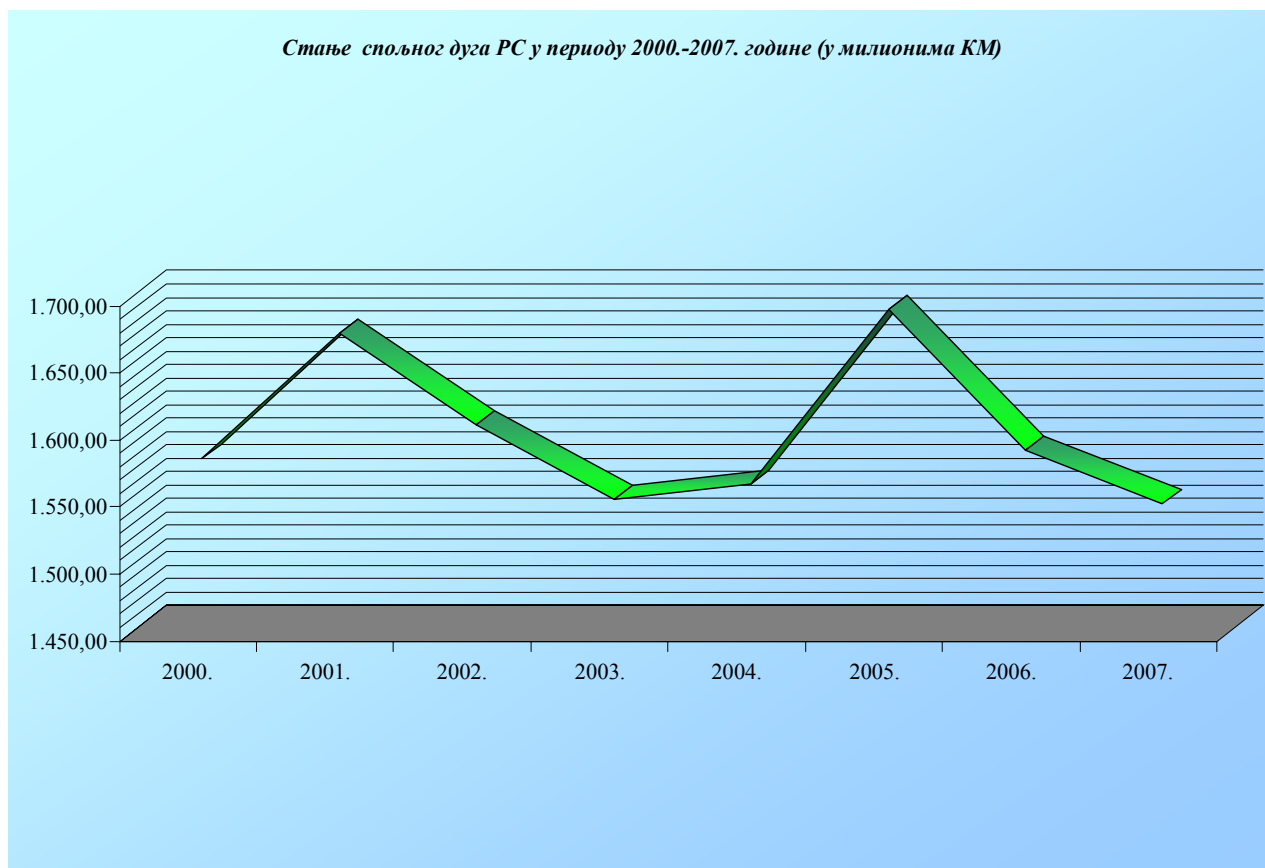
Стање спољног дуга Републике Српске кроз протекли период исказано је у ниже наведеној табели и графикону број 6. из којих је видљиво да стање дуга не биљежи значајније осцилације. Разлике које се појављују резултат су отплаћених главница чиме се смањује стање спољног дуга, као и “повлачење” уговорених/одобрених кредита, те осцилације девизних курса.

Табела број 9.

(у милионима КМ)

Датум	2000.	2001.	2002.	2003.	2004.	2005.	2006.	2007.
Стање дуга	1.578,30	1.671,50	1.603,80	1.547,20	1.559,40	1.689,60	1.584,80	1.544,68

Графикон број 6.



7. КРЕДИТНА СТРУКТУРА ПО ВАЛУТАМА

На ниво одрживости дуга битно утиче и валутна структура спољне задужености те је табелом број 10. представљена валутна структура уговорених средстава и стања дуга на дан 31.12.2007. године.

Табела број 10.

Консолидована/Одобрена средства			Учешће вал. у конс./одоб.	СТАЊЕ ДУГА 31.12.2007.год.			Учешће вал. у ст. дуга
у оргин. валути	КМ	у оргин. валути		КМ			
USD	337.481.669,26	449.262.685,23	16,874	USD	249.828.429,63	332.576.851,92	21,530
EUR	730.654.316,56	1.429.035.631,96	53,672	EUR	378.994.374,65	741.248.567,77	47,987
DKK	2.612.773,12	685.317,33	0,026	DKK	2.466.611,69	646.979,91	0,042
SEK	38.456.907,52	7.960.695,23	0,299	SEK	6.727.170,12	1.392.544,40	0,090
CAD	93.414,62	126.974,20	0,005	CAD	85.888,20	116.743,88	0,008
CHF	18.212.366,64	21.452.838,40	0,806	CHF	11.931.420,37	14.054.342,20	0,910
SDR	349.153.606,43	733.678.218,96	27,556	SDR	207.313.136,26	435.628.129,79	28,202
GBP	0,00	0,00	0,000	GBP	0,00	0,00	0,000
KWD	0,00	0,00	0,000	KWD	0,00	0,00	0,000
SKK	0,00	0,00	0,000	SKK	0,00	0,00	0,000
JPY	663.000.000,00	7.805.426,07	0,293	JPY	660.628.647,00	7.777.508,39	0,504
KRW	7.817.200.000,00	12.507.520,00	0,470	KRW	7.023.034.307,24	11.236.854,89	0,727
УКУПНО:	2.662.515.307,37	100,00				1.544.678.522,87	100,00

Оваква структура је интересантна и са становишта валутног ризика. У табели број 11. приказана је валутна структура отплаћене главнице у протеклом периоду, из које се може видјети доминација три валуте: SDR, USD, те EUR. Као последица такве структуре, те због пада у вриједности долара, обавеза обезбјеђења домаће валуте за сервисирање спољног дуга закључно са 2007. годином је била мања, у односу на планирану.

Табела број 11.

Отплаћена главница			Учешће вал. у отпл.
у оргин. валути	КМ		
USD	83.733.408,50	141.340.236,76	34,145
EUR	48.255.631,81	94.661.462,45	22,868
DKK	146.161,43	38.490,03	0,009
SEK	31.729.737,40	6.752.157,39	1,631
CAD	7.526,42	9.609,36	0,002
CHF	6.274.709,98	7.794.789,19	1,883
SDR	67.421.361,19	163.350.193,26	39,462
GBP	0,00	0,00	0,000
KWD	0,00	0,00	0,000
SKK	0,00	0,00	0,000
JPY	0,00	0,00	0,000
KRW	0,00	0,00	0,000
УКУПНО:	413.946.938,44	100,00	

8. СПОЉНИ ДУГ ПО СЕКТОРИМА / НАМЈЕНИ КОРИШТЕЊА КРЕДИТНИХ СРЕДСТАВА

Структура дуга по намјени улагања (приказана у табели број 12.) је значајна јер иста може дати оцјену ефикасности улагања, између осталог, и у смислу стабилизовања укупног економског стања Републике Српске, односно подстицаја развоја.

Кредитна средства за улагања у пројекте имплементирају се путем Фонда за развој и запошљавање Републике Српске и јединица за имплементацију или координацију пројеката (PIU, PCU) основаних у саставу ресорних министарстава или у саставу матичних предузећа (“Електропривреда РС”, А.Д. “Телеком Српске”, Железнице РС А.Д., ЈП “ДЕП-ОТ”, ЈП „ЕКО-ДЕП“, ЈП Путеви РС).

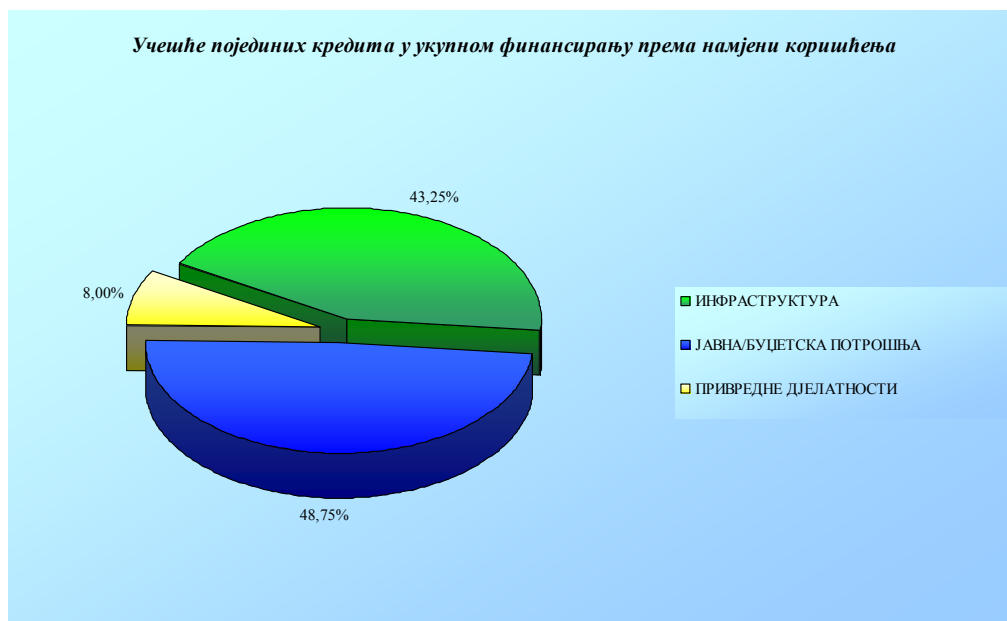
Наведени имплементатори прате улагања и њихову ефикасност и о томе извјештавају Министарство финансија Републике Српске.

Табела број 12.

Сектори	Одобрена средства	Повучена средства	Учешће у пов.
ИНФРАСТРУКТУРА	1.025.526.171,69	382.481.274,83	43,25
ЈАВНА/БУЏЕТСКА ПОТРОШЊА	494.159.328,51	431.067.398,26	48,75
ПРИВРЕДНЕ ДЈЕЛАТНОСТИ	120.868.794,40	70.704.379,58	8,00
УКУПНО СЕКТОРИ	1.640.554.294,60	884.253.110,32	100,00

Детаљнији преглед уложених кредитних средстава по намјени за сваки кредит приказан је у Прилогу број 4.

Графикон број 7.



Из графикона број 7. види се веће учешће намјене кредита за јавну потрошњу, из разлога финансирања реформских процеса.

8.1. Улагање у инфраструктуру

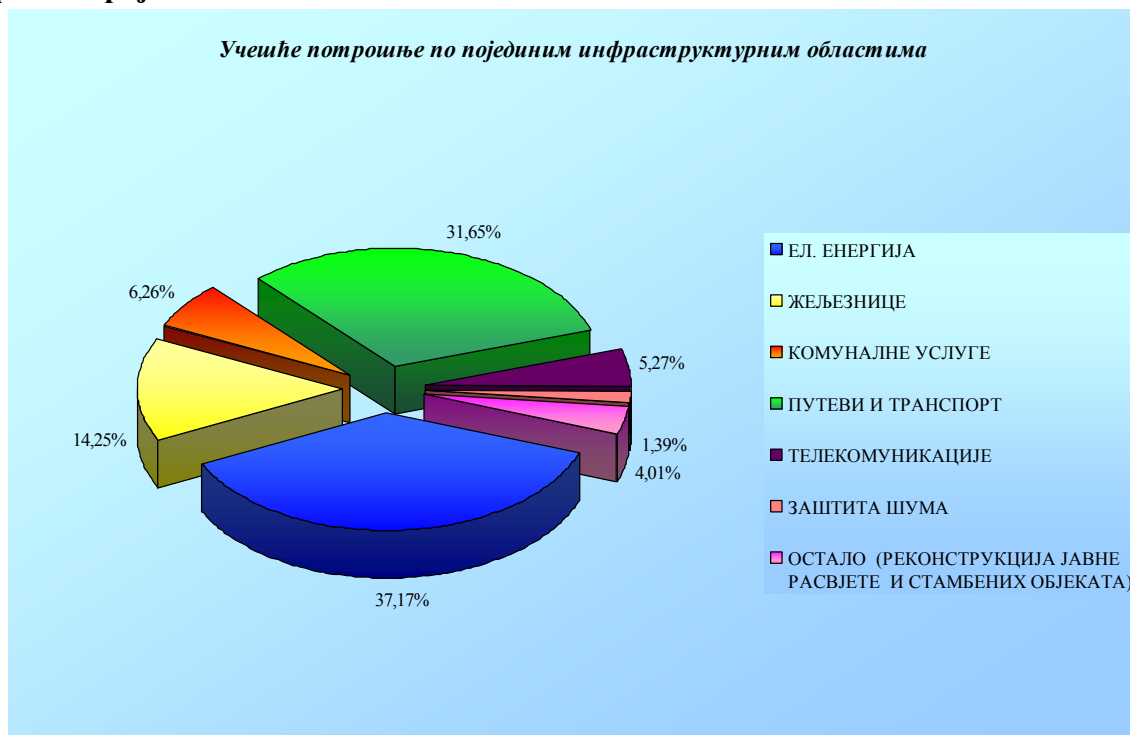
Кредити за подршку развоју инфраструктуре обухватају сљедеће области: електрична енергија, жељезнице, путеви, комуналне услуге, заштита шума, реконструкција јавне расвјете и слично. Крајњи корисници кредита су: "Електропривреда РС", "Жељезнице РС" А.Д., А.Д. "Телеком Српске", ЈП Путеви РС, град Бања Лука, општине: Петровац - Дринић, Крупа на Уни, Братунац, Србац, Источна Илиџа, Прњавор, Источно Ново Сарајево и др.

У инфраструктуру најзначајнија средства уложена су у реконструкцију и обнову електроенергетског система (37,17%), реконструкцију путева (31,65%), обнову жељезница (14,25%), комуналне услуге (6,26%), телекомуникације (5,27%), реконструкцију јавне расвјете и стамбених објеката (4,01%), заштиту шума (1,39%).

У сљедећој табели приказано је улагање кредитних средстава по појединим областима инфраструктуре:

Области	Одобрена средства	Повучена средства	Учешће у пов.
ЕЛ. ЕНЕРГИЈА	303,660,981.54	142,161,037.33	37.17
ЖЕЉЕЗНИЦЕ	177,393,781.00	54,505,999.03	14.25
КОМУНАЛНЕ УСЛУГЕ	65,635,858.26	23,961,076.56	6.26
ПУТЕВИ И ТРАНСПОРТ	431,141,646.99	121,038,642.11	31.65
ТЕЛЕКОМУНИКАЦИЈЕ	20,690,603.50	20,165,923.12	5.27
ЗАШТИТА ШУМА	7,396,593.60	5,329,000.61	1.39
ОСТАЛО (РЕКОНСТРУКЦИЈА ЈАВНЕ РАСВЈЕТЕ И СТАМБЕНИХ ОБЈЕКТА)	19,606,706.80	15,319,596.07	4.01
ИНФРАСТРУКТУРА	1,025,526,171.69	382,481,274.83	100.00

Графикон број 8.



8.1.1. Реконструкција и обнова електроенергетског система

Пројекти (ино кредити) за реконструкцију и обнову електроенергетског система намијењени су за рехабилитацију и поправку дистрибутивне мреже и објеката у Републици Српској, односно успостављање нормалног и поузданог снабдијевања електричном енергијом путем повећања производње угља, унапређења производних капацитета, побољшања преносних мрежа и усавршавања процеса управљања и експлоатације електропостројења. Сама реконструкција и обнова електроенергетског система омогућиће Босни и Херцеговини учешће у Енергетској заједници за Југоисточну Европу.

Од укупно одобрених кредитних средстава у износу од КМ 303.660.981 са 31.12.2007. године повучено је или утрошено средстава у износу од КМ 142.161.037 по сљедећим пројектним категоријама:

Улагања у ЕЛЕКТРОПРИВРЕДУ по пројектним категоријама	Утрошено			Учешће у % (КМ)
	ориг.валута		КМ	
Робе и услуге	15,939,865.67	SDR	33,494,519.43	96.66
	49,440,271.00	EUR	96,696,765.23	
	613,483,888.00	JPY	7,222,478.33	
УКУПНО РОБЕ И УСЛУГЕ			137,413,762.99	
Консултантске услуге и обука	795,632.00	SDR	1,671,865.50	2.27
	567,544.00	EUR	1,110,019.58	
	37,447,144.00	JPY	440,861.11	
УКУПНО КОН.УСЛУГЕ			3,222,746.19	
Оперативни трошкови	284,458.00	EUR	556,351.49	0.58
	70,613.00	SDR	148,379.45	
	9,697,615.00	JPY	114,168.95	
УКУПНО ОПЕР.ТРОШ.			818,899.89	
Средства на спец.рачуну	360,782.00	EUR	705,628.26	0.50
СВЕУКУПНО			142,161,037,33	100.00

Најзначајнији ефекти имплементације пројеката су:

- реконструкција дистрибутивних објеката на простору читаве Републике Српске (5 дистрибутивних предузећа), усврху чега је извршена набавка опреме: дистрибутивни трансформатори 10/0,4 kV 100-1000 kVA; струјне ужади, изолатори, спојни прибор; стубови за водоведе 10 kV и 0,4 kV; испитна опрема и опрема за мјерење; рачунарска опрема у функцији обрачуна електричне енергије; аутодизалице и теретна возила;
- рехабилитација и реконструкција производних објеката (3 ХЕ и 2 ТЕ), усврху чега је извршена набавка опреме: резервни дијелови за генераторске прекидаче 20 kV у ХЕ; резервни сегменти за лежајеве хидроагрегата; набавка прекидача 110 kV и 35 kV у ХЕ; набавка резервних дијелова и опреме за одржавање постројења у ХЕ; набавка резервних дијелова и опреме за одржавање пумпних постројења у ТЕ; набавка резервних дијелова и опреме за одржавање постројења аутоматског управљања ТЕ; набавка репроматеријала за реконструкцију дијела котловских постројења у ТЕ; набавка рударске механизације за ТЕ;
- санирање лежајева за турбине (генератори и контролна опрема у ХЕ Бочац); санирање турбина (генератори, побољшани су електростатички филтери, обновљени су резервни дијелови за машине за испоруку угља и за контролу температуре воде у ТЕ Гацко); ремонт мониторинг система за бране, замјена опреме и машина за одржавање ХЕ Требиње I;

- набавка рударске механизације за руднике што је значајно допринијело погонској спремности рудника у Гацку и Угљевику, те побољшању еколошког стања у рудницама;
- реконструкција далеководних линија оштећених усљед ратних дејстава, укључујући рашчишћавање трасе;
- замјена оштећених изолатора, металне конструкције, струјних и заштитних ужади, уземљења, спојне и овјесне опреме итд. дуж сљедећих далеководна: 400 kV Вишеград – Тузла, 400 kV Мостар 4 – Гацко, 400 kV Сарајево 10 – Сарајево 20, 400 kV Угљевик – Ернестиново (Хрватска), 200 kV Јајце – Приједор, 200 kV Приједор – Сисак, 200 kV Тузла – Градачац – Ђаково (Хрватска), 100 kV Мостар 2 – Невесиње, 200 kV Требиње – Дубровник (Хрватска);
- набавка еколошких камиона за транспорт пепела и шљаке за ТЕ Угљевик; набавка механизација за одржавање путева и планирање депоније за ТЕ Угљевик; набавка механизације за рекултивацију депоније и транспорт шљаке за ТЕ Гацко; реконструкција постројења за транспорт пепела и шљаке за ТЕ Угљевик и ТЕ Гацко итд.

8.1.2. Реконструкција, обнова и изградња путева

Пројекти (ино кредити) за реконструкцију, обнову и изградњу путева намијењени су за побољшање протока саобраћаја и смањење саобраћајних незгода (на путевима гдје постоје "црне тачке"), рехабилитацију путне мреже магистралних и регионалних путева, изградњу ауто-пута (Бања Лука – Градишка; повезивање коридора X у Хрватској, повезивање Бања Луке са коридором 5ц итд.), израду пројектне документације за пут Б. Лука - Добој, успостављање система управљања путевима, успостављање базе података о путевима, мостовима, тунелима, успостављање базе података о удесима итд.

Од укупно одобрених кредитних средстава у износу од КМ 431.141.647 са 31.12.2007. године повучено је или утрошено средстава у износу од КМ 121.038.642 по сљедећим пројектним категоријама:

Улагања у ПУТЕВЕ по пројектним категоријама	Утрошено			Учешће у % (КМ)
	ориг.валута		КМ	
Робе/опрема и услуге	10,000,323.04	USD	13,312,640.04	12.96
	1,129,327.91	SDR	2,373,062.38	
УКУПНО Робе/опрема и услуге			15,685,702.42	
Консултантске услуге и обука	1,313,371.90	EUR	2,568,732.16	4.63
	1,446,146.64	SDR	3,038,795.17	
УКУПНО конс.услуге и обука			5,607,527.33	
Оперативни трошкови	310,969.00	EUR	608,202.50	0.78
	161,328.38	SDR	339,000.13	
УКУПНО опер.трош.			947,202.63	
Радови	15,135,426.24	SDR	31,804,146.84	26.28
Стање на рачуну (неалоцирано)	350,142.81	SDR	735,756.84	0.61
Робе/услуге, консултантски, обука, ревизија, радови	20,000,000.00	EUR	39,116,600.00	32.32
Средства на спец.рачуну	6,866,733.10	EUR	13,430,162.60	11.10
Остало	15,251.43	SDR	32,047.91	0.03
Сервис ино дуга у 1997. (IBRD Б и Ц)	6,510,000.00	SDR	13,679,495.55	11.30
СВЕУКУПНО			121,038,642.11	100.00

Најзначајнији ефекти имплементације пројеката су:

- реконструкција три срушена моста (Вијака, Бистрица и Сутјеска);
- побољшање стања путне мреже на око 2000 километара;
- успостављање базе података о путевима, мостовима, тунелима, те капацитета за еколошко управљање;
- повећање свести о безбједности у саобраћају;
- успостављање базе података о удесима, те побољшање капацитета за праћење стања путева;
- реконструкција градског моста у Србињу;
- изградња пута Бања Лука – Теслић (превој Борје 8 км);
- повећање сигурности и безбједности у ваздухопловном саобраћају;
- повећање техничких могућности контроле лета;
- реконструкција моста “ Понор “ на путу М5;
- реконструкција путних дионица: Бијељина - Павловића мост - Шепак - Каракај; Црна Ријека - Мркоњић Град; Шешлије - Добој; Каракај - Власеница; Лапишница - Подроманија - Вардиште; Мркоњић Град - Језеро; Бања Лука - Црна Ријека; Трново - Д. Поље - Брод на Дрини, итд.

У скорој будућности извршиће се санација и реконструкција сљедећих путних праваца: Рогатица - Саставци - Устипрача; Вишеград - Вардиште; Ластва - Долови; Кифино Село (Кланци) - Гацко; Нова Топола - Србац - Кобаш - Дервента; Дервента (Жировина) - Брод; Брод - Брусница; Турић - Пелагићево; Добриња - Кула - Крупац - Богатићи; Рочевић - Каракај; Радован Ждријело - Требиње; Гацко - Брод на Дрини; Брод на Дрини - Фоча - Устиколина; Хан Кола - Српске Топлице; Митровићи (Кнежево) - Присика (Угар); Шипово - Купрес (Ново Село); Вучија Лука (Хреша) - Сумбуловац; Рогатица - Борице; Поље - Подновље.

8.1.3. Реконструкција и обнова жељезница

Пројекти (ино кредити) за реконструкцију и обнову жељезница намијењени су за ремонт и реконструкцију пруга, санацију односно реконструкцију мостова, тунела и станица, модернизацију сигнализације, телекомуникација и електрификације на заједничким дионицама коридора 5ц и на дионицама пруге паралелне са коридором Х, модернизацију возног парка (набавка 31-ог теретног вагона), набавку опреме за одржавање пруга итд.

Од укупно одобрених кредитних средстава у износу од КМ 177.393.781 са 31.12.2007. године повучено је или утрошено средстава у износу од КМ 54.505.999 по сљедећим пројектним категоријама:

Улагања у ЖЕЉЕЗНИЦЕ по пројектним категоријама	Утрошено		Учешће у % (КМ)	
	ориг.валута	КМ		
Робе и услуге	26,774,573.92	EUR	52,366,514.91	96.07
Консултантске услуге и обука	1,044,872.20	EUR	2,043,592.39	3.75
Средства на спец. рачуну	49,028.66	EUR	95,891.72	0.18
УКУПНО	27,819,446.12	EUR	54,505,999.03	100.00

Најзначајнији ефекти имплементације пројеката су:

- реинсталација опреме за контролу возова – сигнализација (Пан-европског коридора “В”: Плоче - Мостар - Сарајево - Зеница - Добој - Модрича - Винковци..., Паралелни коридор “Х”: Суња - Нови Град - Приједор - Омарска - Бања Лука - Добој - Тузла - Калесија - Зворник - Рума;
- реконструкција моста на ријечи Волиња;
- обнова граничних жељезничких станица;
- оправка електро-енергетских постројења на релацији Добој - Добрљин - Хрватска.
- ремонт пружне дионице Јошавка - Бања Лука;
- санација станичних и радионичких објеката и рехабилитација моста на ријечи Уни;
- грађевински довршена пружна дионица Цапарде - Зворник;
- осигурање станица Станари и Присоје;
- санација пружног сигнално-телекомуникационог кабла на релацији Босанска Костајница - Бања Лука - Добрљин - Хрватска граница;
- модернизација возног парка теретних вагона (набављен 31 теретни вагон), итд.

8.1.4. Улагања у комуналне услуге

Пројекти (ино кредити) су намијењени за изградњу и проширење капацитета водоснабдијевања ради побољшања расположивости, квалитета и поузданости основних комуналних услуга, ревитализацију хидроелектране Требиње, набавку возила за одвоз смећа, побољшање услуга одлагања чврстог отпада, изградња секундарне и терцијарне канализационе мреже итд.

Од укупно одобрених кредитних средстава у износу од КМ 65.635.858 са 31.12.2007. године повучено је или утрошено средстава у износу од КМ 23.961.076 по сљедећим пројектним категоријама:

Улагања у КОМУНАЛНЕ УСЛУГЕ по пројектним категоријама	Утрошено			Учешће у % (КМ)
	ориг.валута		КМ	
Робе (Опрема)	994,968.26	SDR	2,090,731.78	8.73
	2,987,236.29	EUR	5,842,526.35	24.38
Радови	1,520,068.85	SDR	3,194,128.27	13.33
Консултантске услуге и обука	344,341.33	SDR	723,566.16	3.02
Оперативни трошкови	412,941.34	SDR	867,715.70	3.62
Кредит Топлане	504,129.42	USD	671,107.67	2.80
Аванс	1,500,000.00	EUR	2,933,745.00	12.24
Кредити општинама	3,634,672.55	SDR	7,637,555.60	31.87
УКУПНО			23,961,076.54	100.00

Најзначајнији ефекти имплементације пројеката су:

- изградња водоводних система у општинама Крупа на Уни, Петровац - Дринић, Братунац, Источна Илица, Источно Ново Сарајево, Србац, Прњавор, Пале, итд;
- санација депоније у Рамићима (набављене тешке машине за рад, уграђене ваге, изграђена ограда око депоније),
- очишћено 32 дивље депоније- око 10000 тона отпада,
- завршетак радова на изградњи ограде око депоније, довода воде и струје итд., на локацији будуће депоније "Бријесница".

8.1.5. Реконструкција и обнова телекомуникација

Пројекти (ино кредити) су намијењени за инвестиције у нове телекомуникационе технологије базиране на ИП протоколима и савременим платформама са одговарајућом инфраструктуром за реализацију нових широкопојасних сервиса; мијењање технологије мобилних комуникација са могућношћу мобилног приступа Интернету; регулацију цјеновне политике и контролу квалитета нелиберализованих телекомуникационих услуга; организовање стручних савјетовања која ће чинити основу за увођење нових технологија и бољих рјешења у области телекомуникација.

Од укупно одобрених кредитних средстава у износу од КМ 20.690.603 са 31.12.2007. године повучено је или утрошено средстава у износу од КМ 20.165.923 по сљедећим пројектним категоријама:

Улагања у ТЕЛЕКОМУНИКАЦИЈЕ по пројектним категоријама	Утрошено			Учешће у % (КМ)
	ориг.валута		КМ	
Робе/услуге	6,659,228.88	EUR	13,024,319.62	64.59
Набавка опреме и обука кадрова	34,500,000.00	SEK	7,141,603.50	35.41
УКУПНО			20,165,923.12	100.00

Најзначајнији ефекти имплементације пројеката су:

- пуштање у функцију међународне, транзитне и локалне централе у Бања Луци, Бијељини, Требињу, Приједору;
- обука кадрова од стране ERICSSON TELECOM AB;
- инсталирање 3 локалне централе Мркоњић Град, Дервента, Теслић (38.848 прикључка);
- набавка опреме и ТТ материјал за изградњу 33 Р.М и 33 SPOK;
- набавка мјерна опрема за оптичке системе;
- набавка система преноса за PDH/SDH хијерархију
- извршени радови на изградњи мрежа на регијама Мркоњић Града, Теслића и Дервенте.

8.1.6. Реконструкција јавне расвјете и стамбених објеката

Пројекти (ино кредити) су намијењени за реконструкцију јавне расвјете и за обнову јавног стамбеног фонда (за повратак избјеглица и расељених лица).

Од укупно одобрених кредитних средстава у износу од КМ 19.606.706 са 31.12.2007. године повучено је или утрошено средстава у износу од КМ 15.319.596 по сљедећим пројектним категоријама:

Улагања у РЕКОНСТРУКЦИЈА ЈАВНЕ РАСВЈЕТЕ И СТАМБЕНИХ ОБЈЕКТА по пројектним категоријама	Утрошено			Учешће у % (КМ)
	ориг.валута		КМ	
Робе и услуге	522,333.72	EUR	1,021,595.96	6.67
Реконструкција стамбених објеката	1,803,750.00	EUR	3,527,828.36	23.03
Кредитирање општина	4,557,098.25	SDR	9,575,853.34	62.51
Подршка имплементацији пројекта- оперативни трошкови	568,369.85	SDR	1,194,318.41	7.80
УКУПНО			15,319,596.07	100.00

Најзначајнији ефекат имплементације пројекта је обнова јавног стамбеног фонда у општинама М. Град, Дервента, Модрича, Шипово, Брчко, Б. Брод, Шамац, Козарска Дубица, Нови Град, Костајница.

8.1.7. Заштита шума

Пројекти (ино кредити) су намијењени за обнављање одрживог управљања и заштиту шумских ресурса, односно за:

- обезбијеђење одрживости опоравка сектора експлоатације шума и прераде дрвета,
- контролу потенцијалних еколошких утицаја тог опоравка,
- пружање помоћи у имплементацији обавезних реформи у организацији и управљању шумама, од којих се очекује да доведу до бољег управљања шумама, повећању прихода од шумских ресурса и партиципативних приступа планирању кориштења шумарских и заштићених подручја преко активности учења.

Од укупно одобрених кредитних средстава у износу од КМ 7.396.593 са 31.12.2007. године повучено је или утрошено средстава у износу од КМ 5.329.000 по сљедећим пројектним категоријама:

Улагања у ЗАШТИТУ ШУМА по пројектним категоријама	Утрошено			Учешће у % (КМ)
	ориг. валута		КМ	
Радови	455,970.55	SDR	958,133.20	17.98
Робе (Опрема)	1,167,333.24	SDR	2,452,923.17	46.03
Консултантске услуге и обука	686,202.78	SDR	1,441,921.33	27.06
Оперативни трошкови	160,868.45	SDR	338,033.68	6.34
Неалоцирано	0.00	SDR	0.00	0.00
Средства на специјалном рачуну	65,668.35	SDR	137,989.23	2.59
УКУПНО	2,536,043.37	SDR	5,329,000.61	100.00

Најзначајнији ефекти имплементације пројекта су:

- нови Закон о шумама са 30 амандмана;
- опремљена и обучена Републичка шумска инспекција;
- спријечено ширење заразе шума од стране поткорњака, набавка опрема и средстава за заштиту шума, пошумљавање на површини од 500 хектара, направљен вишенамјенски план газдовања за Н.П. Сутјеска;
- изградња четири шумска камионска пута у укупној дужини 20 км;
- мониторинг Пројекта од стране стручњака из области шумарства који су именовани од стране ресорног Министарства;
- побољшање додатне вриједности од шумских производа преко квалитетнијег газдовања шумама и механизма за рангирање и одређивање цијене дрвета;
- успостављен еколошки стабилан систем газдовања шумама.

8.2. Улагање у јавну/буџетску потрошњу

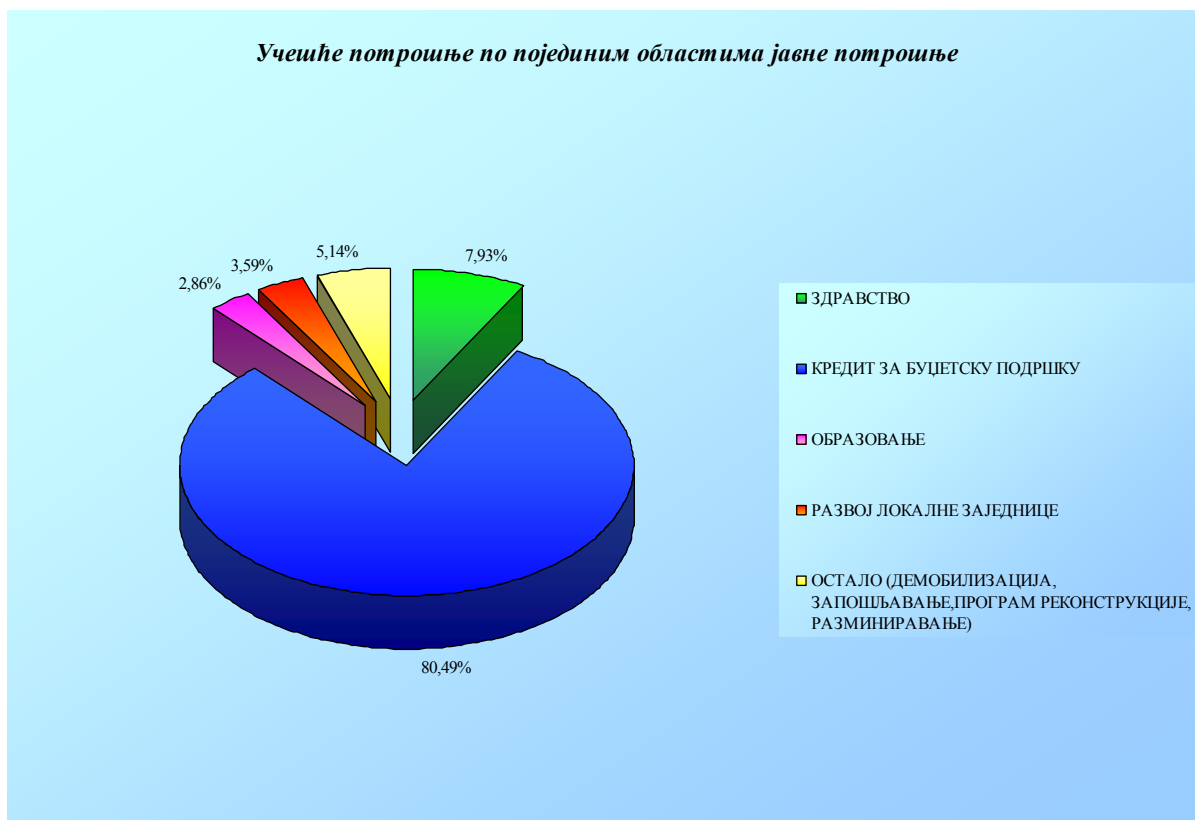
Кредити за подршку јавне/буџетске потрошње обухватају сљедеће области: болничке услуге и здравствена заштита, образовање, помоћ Буџету, развој локалних заједница, демобилизација, разминиравање. Крајњи корисници кредита су: Буџет Републике Српске, болнице, школе, општине и др.

У јавну / буџетску потрошњу највише кредитних средстава потрошено је за подршку Буџету (80,49%), здравство (7,93%), те демобилизацију, запошљавање, програм реконструкције, разминуравање (5,14%), развој локалних заједница (3,59%), образовање (2,86%).

У следећој табели приказано је улагање кредитних средстава по појединим областима јавне/буџетске потрошње:

Области	Одобрена средства	Повучена средства	Учешће у пов.
ЗДРАВСТВО	53,107,292.02	34,168,520.41	7.93%
КРЕДИТ ЗА БУЏЕТСКУ ПОДРШКУ	381,871,933.12	346,947,149.08	80.49%
ОБРАЗОВАЊЕ	17,020,570.50	12,313,646.75	2.86%
РАЗВОЈ ЛОКАЛНЕ ЗАЈЕДНИЦЕ	18,365,405.70	15,461,279.73	3.59%
ОСТАЛО (ДЕМОБИЛИЗАЦИЈА, ЗАПОШЉАВАЊЕ, ПРОГРАМ РЕКОНСТРУКЦИЈЕ, РАЗМИНИРАВАЊЕ)	23,794,127.17	22,176,802.30	5.14%
ЈАВНА/БУЏЕТСКА ПОТРОШЊА	494,159,328.51	431,067,398.26	100.00

Графикон број 9.



8.2.1. Кредити за буџетску подршку

У периоду од 1995. године па до 2007. године Републици Српској одобрено је 13 кредита за буџетску потрошњу (3 кредита ММФ-а, 8 кредита Свјетске банке и 2 кредита Европске заједнице).

Наиме, кредити за инвестициону потрошњу (напријед наведена улагања) по ратификацији и потписивању кредитних споразума одмах постају ефективни, односно одмах се могу повлачити и трошити, а код кредита за буџетску потрошњу потребно је испунити дефинисане услове.

Имајући у виду напријед наведено, због неиспуњавања дефинисаних услова Свјетске банке у 2006. години отказана су два буџетска кредита, и то:

1. Кредит за структурално прилагођавање економског управљања (EMSAC, IDA кредит 39250) у износу од SDR 5.000.000 или KM 11.170.625.
2. Други кредит за прилагођавање социјалног Сектора (SOSAC II, IDA кредит 39260) у износу од SDR 11.600.000 или KM 25.915.850.

Напомињемо да је Република Српска повукла прву траншу износа крајем 2004. године и да је испунила дио услова за дозначавање друге транше кредита EMSAC као што су: донесена је имплементациона регулатива у вези са законом БиХ о јавним набавкама ("Службени гласник БиХ", број 3/05 и 17/05), усвојен је Закон о ревизији јавног Сектора Републике Српске ("Службени гласник РС", број 98/05), усвојен је Закон о високом образовању Републике Српске ("Службени гласник БиХ", број 85/06). Међутим Република Српска није испунила услове као што су: усвајање Закона о платама запослених у јавном Сектору у задатом року и Закона о интерној ревизији.

Наведени услови су требали бити испуњени у оба ентитета али имајући у виду да Федерација Босне и Херцеговине није испунила већи дио кључних услова, повлачење друге транше је отказано.

У погледу SOSAC II кредита Република Српска испунила је услове за ефективност, а самим тим и за дозначавање прве транше кредита, од којих су најзначајнији: усвајање Закона о правима бораца, ограничење издвајања у Буџету за борачка давања на нивоу из 2004. године, прихватање и потписивање Меморандума о разумијевању за међуентитетско признавање обавеза за исплату пензија, усвајање Закона о фондацијама и асоцијацијама, усвајање амандмана на Закон о здравственом осигурању и Закон о социјалној заштити и усвајање стратегије реформе социјалне помоћи и дјечије заштите.

Истичемо да кредит није проглашен ефективним због неиспуњавања кључних услова од стране Федерације БиХ (ограничење издвајања у Буџету за борачка питања и потписивање меморандума о исплати пензија).

Од укупно одобрених кредитних средстава у износу од KM 381.871.933 са 31.12.2007. године повучено је или утрошено средстава у износу од KM 346.947.149 по сљедећим категоријама:

Улагања у БУЏЕТ РС	Утрошено			Учешће у % (КМ)
	ориг.валута		КМ	
Сервис ино дуга	26 670,506.44	SDR	56,042,868.53	18.03
	3,320,667.00	EUR	6,494,660.14	
УКУПНО СЕРВИС ИНО ДУГА			62,537,528.67	
Буџетска потрошња	43,702,480.65	SDR	91,832,241.10	33.03
	11,645,500.33	EUR	22,776,618.91	
УКУПНО БУЏЕТСКА ПОТРОШЊА			114,608,860.01	
Провизија	21,166.33	EUR	41,397.74	0.01
Сервис ино дуга/поврат Федер.за IBRD Консол.зајам "Ц"	3,214,722.72	SDR	6,755,112.93	1.95
Пренијето на рачун посебних намјена (код Централне банке БиХ)	2,800,000.00	SDR	5,883,654.00	1.70
Финансирање заједничких органа	332,640.00	SDR	698,978.10	0.20
Финансирање Буџета БиХ	1,280,000.00	SDR	2,689,670.40	0.78
Финансирање прољетне сјетве преко робних резерви	428,560.00	SDR	900,535.27	0.26
Депозитни еквивалент "Газекспорт"	2,243,081.81	SDR	4,713,399.02	1.36
Trust fond IBRD	1,196,490.90	SDR	2,514,192.31	0.72
DFID депозитни рачун British EB	2,375,824.57	SDR	4,992,332.05	1.44
Задржано на депозитном рачуну у SDR	18,810,589.50	SDR	39,526,785.77	11.39
Отплата свих досп.обавеза према ММФ-у са даном учлањења	10,100,000.00	SDR	21,223,180.50	6.12
Пренијето на подрачун за сервис ино дуга код ЦБ БиХ	14,130,205.50	SDR	29,691,871.47	8.56
Пренијето на КМ рачун буџета код пословних банака	19,835,473.00	SDR	41,680,378.59	12.01
Финансирање гл. централе ЦБ БиХ и њених гл.филијала	4,040,000.00	SDR	8,489,272.20	2.45
УКУПНО			346,947,149.03	100.00

8.2.2. Улагање у здравство

Пројекти (ино кредити) су намијењени за јачање основних болничких услуга фокусираних на најважније потребе популације; успостављање и подршку иницијалним корацима реформи финансирања здравствених услуга; успостављање система примарне здравствене заштите заснованог на cost-effective интервенцијама; смањење губитака продуктивности који се односе на профилактичне болести, инвалидитет и прерану смрт; усавршавање кадрова за управљање (менаџмент) у здравственом сектору на локалном и националном нивоу; јачање ефикасности и ефективности система здравственог и пензијско-инвалидског осигурања, кроз обезбјеђење обуке и високо квалитетне техничке помоћи у имплементацији постојећих реформи и изради опција за будуће реформе система социјалног осигурања; повећање ефикасности функционисања здравственог система и унапређење области здравства и пензионог осигурања; спровођење ревизије великих болница и Фонда здравственог осигурања у Републици Српској; израду правног и институционог оквира за управљање јединственим системом у Републици Српској за оцјену инвалидности свих категорија корисника; подршку међуентитетској радној групи за реформу пензионог система; проширење модела породичне медицине на примарном нивоу здравствене заштите и унапређење квалитета, ефикасности и доступности услугама примарне здравствене заштите итд.

Од укупно одобрених кредитних средстава за здравство у износу од КМ 53.107.292 са 31.12.2007. године повучено је или утрошено средстава у износу од КМ 34.168.520.

У 2006. години је отказано додатно финансирање по Пројекту техничке помоћи за социјално осигурање (SITAP, WB IDA 3778-1 BOS) у износу SDR 560.000 или КМ 962.814. Наиме, због неименовања Надзорног одбора за основни пројекат од стране Савјета министара БиХ, имплементација основног пројекта (SITAP) је била у кризи и каснила око двије године.

У следећој табели приказано је улагање у здравство по пројектним категоријама:

Улагања у ЗДРАВСТВО по пројектним категоријама	Утрошено			Учешће у % (КМ)
	ориг.валута		КМ	
Робе (Опрема)	3,903,697.21	SDR	8,202,858.47	56.89
	0.00	USD	0.00	
	7,023,034,307.24	KRW	11,236,854.89	
УКУПНО РОБЕ (ОПРЕМА)			19,439,713.36	
Радови	259,940.61	SDR	546,214.50	2.11
	132,435.86	USD	176,301.40	
УКУПНО РАДОВИ			722,515.90	
Консултантске услуге и обука	4,276,448.94	SDR	8,986,123.54	26.30
	0.00	USD	0.00	
УКУПНО КОНС.УСЛУГЕ И ОБУКА			8,986,123.54	
Оперативни трошкови	690,736.85	SDR	1,451,448.80	4.25
Иновативни грантови	126,153.31	SDR	265,086.58	0.78
Неалоцирано	6,563.80	SDR	13,792.55	0.04
Средства на специјалном рачуну	585,202.91	SDR	1,229,689.80	9.63
	1,547,564.14	USD	2,060,149.88	
УКУПНО СРЕД.НА СПЕЦ. РАЧУНУ			3,289,839.68	
УКУПНО			34,168,520.41	100.00

Најзначајнији ефекти имплементације пројеката су:

- реконструкција и обнова зграде Фонда здравственог осигурања (Бања Лука, Добој, Рогатица, Требиње);
- реконструкција и обнова зграде болнице Требиње;
- набавка опреме неопходне за болничке услуге (дијагностичка, хируршка опрема; опрема за стерилизацију; омекшивачи воде итд.);
- консултантске услуге за пројектовање, надзор и пријем грађевинских радова зграде Фонда здравственог осигурања (Бања Лука, Добој, Рогатица, Требиње), обука запослених у Јединици и Фонду здравственог осигурања и ревизија пројекта;
- реконструкција и обнова амбуланти породичне медицине у ДЗ Бања Лука и ДЗ Челинац; Центра за обуку тимова породичне медицине у ДЗ Бања Лука; просторија Института за заштиту здравља ДЗ Бања Лука;
- набавка медицинске опреме и опреме за обуку тимова породичне медицине ДЗ Бања Лука, ДЗ Лакташи, ДЗ Добој;
- набавка стручне литературе и опреме за Агенцију за стандардизацију, Центар за здравствени менаџмент;
- консултантске услуге за развој програма обуке за тимове породичне медицине; маркетинг кампање; програм постдипломских студија за менаџере у здравству; нови систем руковођења и плаћања услуга примарне здравствене заштите (I и II фаза); стандардизација и обезбијеђење квалитета итд;
- трансформација центара примарне здравствене заштите од слабо квалификованих успутних станица између пацијената и болница у високо квалификоване и одговарајуће опремљене даваоце квалитетне рентабилне примарне здравствене заштите;
- побољшана радна околина и напредна обука владиног особља из одабраних области;

- допринос остваривању свеукупних пензијских и здравствених стратегија и приоритета сваке организације;
- већа способност да се допринесе формулисању политике или да се развијају опције политике;
- уведен модел породичне медицине;
- реконструкција и опрема стандардним сетом медицинске опреме за тимове породичне медицине у највећем дијелу објеката домова здравља, а у складу са приоритетима;
- изграђен менаџерски капацитет за управљање домовима здравља итд.

8.2.3. Улагање у разминување, запошљавање, демобилизацију

Пројекти (ино кредити) су намијењени за: уклањање мина; заштиту најугроженије групе програмима упозоравања на опасност; повећање способности у Босни и Херцеговини за уклањање мина; пружање подршке владиним агенцијама за чишћење мина (углавном оперативни трошкови) кроз финансирање; економску реинтеграцију расељених радника у цивилну радну снагу да би се смањило оптерећење на породице, смањила овисност о социјалној помоћи и повећала економска продуктивност (основна циљна група су демобилисани војници, друга циљна група укључује избјеглице, жртве рата, инвалиде, удовице и уопште незапослене); пружање помоћи ради запошљавања за око 3.500 незапослених лица у Републици Српској изабраних према критеријумима подобности која би се дефинисала од стране Свјетске банке и Републике Српске (углавном лица која су пријављена као незапослена код Завода за запошљавање РС и имају преко 45 година живота); јачање институционалних капацитета и пружање техничке помоћи Завода за запошљавање РС који треба да се трансформише у активног посредника код запошљавања незапослених лица обезбјеђивањем програма помоћи при запошљавању; обезбјеђење средстава бившим војницима за самосталну егзистенцију итд.

Од укупно одобрених кредитних средстава у износу од КМ 23.794.127 са 31.12.2007. године повучено је или утрошено средстава у износу од КМ 22.176.802 по сљедећим категоријама:

Улагања у ЗАПОШЉАВАЊЕ, РАЗМИНИРАВАЊЕ И ДЕМОБИЛИЗАЦИЈУ по пројектним категоријама	Утрошено			Учешће у % (КМ)
	ориг.валута		КМ	
Робе и услуге	1.633.810,33	SDR	3.433.133,82	15,48
Консултантске услуге и обука	3.790.641,16	SDR	7.965.293,22	35,92
Оперативни трошкови	701.774,53	SDR	1.474.642,33	6,65
Неалоцирано	38.302,87	SDR	80.486,01	0,36
Техничка помоћ	33.429,01	SDR	70.244,55	0,32
Суб-пројекти	1.474.371,77	SDR	3.098.104,77	13,97
Едукациона и студијска путовања	6.860,94	SDR	14.416,93	0,07
Следства на спец.рачуну	257.381,26	SDR	540.836,53	2,44
Чишћење мина	1.427.201,56	SDR	2.998.985,77	13,52
Пословно савјетовање и обука	1.190.049,96	SDR	2.500.657,93	11,28
УКУПНО	10.553.823,39	SDR	22.176.801,86	100,00

Најзначајнији ефекти имплементације пројеката су:

- 1997 год. прегледано и очишћено је: 1.927.227 м², у 12 општина, на 66 локација; уништено је 2727 мина;
- 1998. год. прегледано и очишћено је: 937.464 м², 14 општина, на 81 локацији; уништено је 1374 мине;
- 1999. године прегледано и очишћено је:
 - преко Свјетске банке: 504.107 м², у 9 општина, на 53 локације; уништено је 1014 мина;
 - преко Trust Фонда: 455.841 м², у 7 општина, на 26 локација; уништено је 213 мина;
- до краја 2006. године радно је збринута 2.632 незапослена лица са евиденције Завода за запошљавање РС, и то по компонентама пројекта: запошљавање код послодавца 1.557 лица, samozapošljavanje кроз предузетничку дјелатност 627 лица, samozapošljavanje кроз пољопривредну дјелатност 438 лица, преквалификација-стицање нових знања и вјештина 10 лица;
- реинтеграција у цивилну групу око 17.500¹⁵ расељених радника, прије свега демобилисаних војника;
- развој служби за тражење посла и траума терапију, те пружене услуге за око 3.800 демобилисаних војника и припаднике других циљних група, са просјечном стопом запошљавања од 27% (од ових око 2.700 демобилисаних војника је из Федерације БиХ, а 1.100 из Републике Српске);
- преквалификација око 20.000 демобилисаних бораца и расељених радника са релативном стопом запошљавања од 80% (приближан број ових у Федерацији БиХ износи 14.500 и 5.500 у Републици Српској);
- склопљено 145 уговора за пројекте, од 402 примљена захтјева, стварајући 15.278 човјек - мјесеци запослења;
- 136 пројеката који се односе на повратак избјеглица; врсте пројеката које су финансиране варирају од чишћења ратне штете до оправке сеоских путева, водовода и електричних водова; приоритети су дати општинама гдје се избјеглице враћају;
- обука уз рад и запошљавање 1663 бивша војника: више/високо образовање 26 бивших војника; институционална обука 37 бивших војника; samozapošljavanje у малом бизнису 65 бивших војника; samozapošljavanje у пољопривреди 791 бивши војник, и остало - 744 бивша војника;
- обезбјеђење средстава за самосталну егзистенцију бивших војника;
- покретање малих бизниса у корист бивших војника и обезбјеђење стимулација за локалне фирме за обуку и консултације.

8.3. Улагање у привредне дјелатности

Кредити за подршку привредне дјелатности обухватају сљедеће области: пољопривреда, сточарство, индустрија, помоћ приватизацији, извозна подршка, трговинске олакшице. Крајњи корисници кредита су: пољопривредни произвођачи, приватни сектор-мала и средња предузећа.

Од укупно одобрених кредитних средстава за привредне дјелатности у износу од КМ 120.868.794 са 31.12.2007. године повучено је или утрошено средстава у износу од КМ 70.704.380. Највише кредитних средстава потрошено је за развој пољопривреде и сточарства (34,32%), кредитирање приватног сектора и техничку помоћ приватизацији (26,83%),

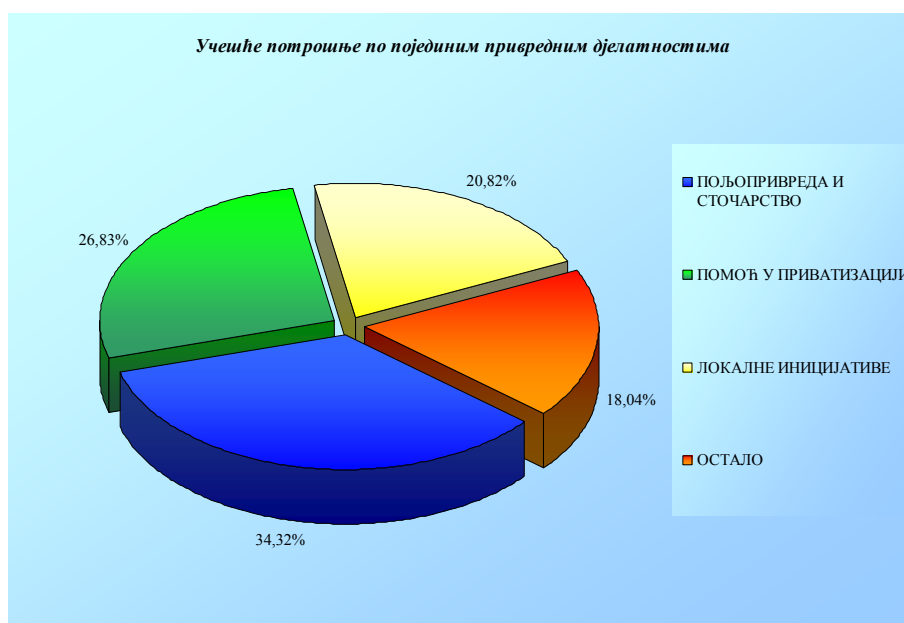
¹⁵ На нивоу Босне и Херцеговине.

пројекат локалних иницијатива (20,82%), и остало - трговинске и транспортне олакшице, регистрација земљишта, пилот кредитна линија итд. (18,04%).

У сљедећој табели приказано је улагање кредитних средстава по појединим областима привредне дјелатности:

Области	Одобрена средства	Повучена средства	Учешће у пов.
ПОЉОПРИВРЕДА И СТОЧАРСТВО	53,059,682.05	24,262,612.11	34.32%
ПОМОЋ У ПРИВАТИЗАЦИЈИ	31,099,314.00	18,967,070.95	26.83%
ЛОКАЛНЕ ИНИЦИЈАТИВЕ	14,751,161.10	14,719,941.91	20.82%
ОСТАЛО	21,958,637.25	12,754,754.61	18.04%
ПРИВРЕДНЕ ДЈЕЛАТНОСТИ	120,868,794.40	70,704,379.58	100.00

Графикон број 10.



8.3.1. Улагања у пољопривреду и сточарство

Пројекти (ино кредити) су намијењени за набавку пољопривредне механизације и резервних дијелова за пољопривредну механизацију; финансирање индивидуалних пољопривредних произвођача за набавку стоке (јуница, оваца, коза и сл., као и санација штала); подршку развоја сточарске производње путем кредитирања набавке стоке; обезбјеђење приступа фармерима одговарајућој стручној помоћи; развој и побољшање веза фармера са тржиштем (посебно млијечних производа); развој допунских алтернативних могућности за остваривање прихода на селу; обнову кључне заједничке сеоске инфраструктуре; ширење система финансијских улагања у правцу кредитних задруга; запошљавање и стварање прихода сеоског становништва погођеног ратом, укључујући и повратнике; повећање прихода сиромашног сеоског становништва и то кроз одрживи раст производње и предузетништва на селу и стварање услова за додатно запошљавање путем успостављања и побољшања веза између различитих учесника у ланцу снабдијевања робом и услугама.

Од укупно одобрених кредитних средстава у износу од КМ 53.059.682 са 31.12.2007. године повучено је или утрошено средстава у износу од КМ 24.262.612 по сљедећим категоријама:

Улагања у ПОЉОПРИВРЕДУ И СТОЧАРСТВО по пројектним категоријама	Утрошено		Учешће у % (КМ)	
	ориг.валута	КМ		
Радови	1,512,943.46	SDR	3,179,155.66	13.10
Роба/Опрема	3,910,747.25	SDR	8,217,672.75	33.87
Техничка помоћ, тренинг	165,051.24	SDR	346,823.00	1.43
Уговорене услуге	90,584.68	SDR	190,346.04	0.78
Кредити за сточарство, предузетнике, индивид.пољопривреднике	3,254,066.67	SDR	6,837,786.56	28.18
Микрофинансирање	785,433.56	SDR	1,650,435.47	6.80
Оснивачки улози за ШКЗ	0.00	SDR	0.00	0.00
Оперативни трошкови	741,290.12	SDR	1,557,676.64	6.42
Специјални рачун	625,017.39	SDR	1,313,352.17	5.41
Конкурентски грантови	152,117.65	SDR	319,645.58	1.32
Консултантске услуге	283,997.49	SDR	596,765.35	2.46
Неалоцирано	0.00	SDR	0.00	0.00
Неутрошено	25,200.00	SDR	52,952.89	0.22
УКУПНО			24,262,612.09	100.00

Најзначајнији ефекти имплементације пројеката су:

- испорука у робном облику крајњим корисницима: 3.876 приплодних јуница (3.602 корисника); 25 расплодних бикова (21 корисник); 6.880 оваца и 338 овнова (435 корисника); сјемена и минерална ђубрива за 25 ха вјештачких ливада; 4 моторна возила за ветеринарске станице; 1 сет опреме за ветеринарску станицу; 39 лактофриза за откуп млијека;
- развој ситне сточарске производње кроз приступ кредитним средствима, кредитирано 646 пољопривредних произвођача у износу од 3,9 милиона КМ;
- обезбјеђење одговарајуће стручне обуке за пољопривредне произвођаче (3525 пољ.произвођача);
- оснивање 15 удружења пољопривредних произвођача (1292 чланова);
- субвенционисање модернизације двије мљекаре (КМ 76.000) и кредитирање дванаест МСП (1 милион КМ);
- додјела 179 музних уређаја, 150 канти за млијеко за произвођаче млијека, 31 машина за шишање оваца;
- основане су двије ШКО (у Србцу и Дервенти);
- основане 4 нове земљорадничке задруге у секторима пчеларства, мљекарства, повртларства;
- регистрација 14 удружења корисника воде са укупно 817 чланова;
- оснивање првог машинског прстена у регији Источне Херцеговине при 33 Петрово Поље итд.

8.3.2. Кредитирање приватног сектора и техничка помоћ у приватизацији

Пројекти (ино кредити) су намијењени за тендерску продају предузећа, с нагласком на пренос већинског власништва над имовином државних предузећа у приватно власништво са Стратешке листе портфеља Свјетске банке; приватизацију комуналних и других предузећа која пружају јавне услуге, активности које се првенствено односе на припрему и промјене законодавног и регулаторног оквира у процесу преноса власништва над тим предузећима; техничку помоћ у процесу рашчлањивања (селективно рашчлањивање великих и холдинг предузећа како би се олакшала продаја одвојених субјеката као независних предузећа), концесије и несолвентности (примјена законодавства о несолвентности у приватизацији предузећа); побољшање доступности финансирања за приватни сектор и обезбјеђивање средњорочног и дугорочног финансирања за рјешавање критичних потреба приватног сектора и за побољшање флексибилности реакције приватног сектора на потражњу у вези са производном индустријом, сродним услугама, производњом хране и агропрерађивачком индустријом.

Од укупно одобрених кредитних средстава у износу од КМ 31.099.314 са 31.12.2007. године повучено је или утрошено средстава у износу од КМ 18.967.070 по следећим категоријама:

Улагања за кредитирање приватног сектора и техничка помоћ ПРИВАТИЗАЦИЈИ по пројектним категоријама	Утрошено		Учешће у % (КМ)	
	ориг.валута	КМ		
Робе	102,526.41	SDR	215,439.26	1.14
Консултантске услуге	873,312.32	SDR	1,835,095.54	9.68
Оперативни трошкови	301,214.18	SDR	632,942.86	3.34
Неалоцирано	-42,808.50	SDR	-89,953.72	-0.47
Кредити	7,303,027.00	SDR	15,345,887.15	80.91
Техничка помоћ банкама	489,057.92	SDR	1,027,659.85	5.42
УКУПНО			18,967,070.95	100.00

Најзначајнији ефекти имплементације пројеката су:

- кредитирање приватног сектора за финансирање малих и средњих предузећа (одобрено је 59 подпројекта у вриједности од 8,9 мил EUR-а);
- кредитирање: прехранбене индустрије – 21 кредит или 35,50%; прераде дрвета – 18 кредита или 30%; производње грађевинског материјала – 8 кредита или 13,60%; металне индустрије – 7 кредита или 14,30%; текстилне индустрије – 2 кредита или 4,80%; осталих дјелатности – 3 кредита или 2%;
- 547 нових радних мјеста у предузећима корисницима кредита је;
- договором који је постигнут приликом мисије Свјетске банке у јуну 2004.год., преостала средства из ове кредитне компоненте – техничка помоћ банкама у износу од 1,81 милион SDR прерасподјелено је у кредитну компоненту, како би се користило за подпројекте приватног сектора;
- одобрење 5 подзајмова банкама за техничку помоћ у вриједности од 586.705 EUR-а и то: ВБ банци, Новој банци и Бобар банци. Подзајмови су кориштени за увођење кредитних картица/инструмената електронског плаћања и интерактивних електронских банкарских услуга, за консултантске услуге у циљу унапређења управљања оперативним и финансијским ризиком.
- отказано је и 84% неповучених средстава по инвестиционом кредиту Техничке помоћи у приватизацији (PTAC, IDA 35310). Овај кредит одобрен је Републици Српској у износу SDR 6.800.000 или КМ 15.192.050, а отказано је SDR 5.705.759 или

КМ 12.747.358. Средства нису кориштена због неусклађене динамике процеса приватизације и могућности трошења средстава. По истом пројекту је урађено следеће:

- набављени су рачунари и обезбијеђени су потребни услови за техничку подршку имплементацији пројекта у Фонду за развој и запошљавање РС,
- започет је избор финансијског савјетника за израду посебних приватизационих програма за предузећа из прве групе (металска индустрија – Индустрија алата Требиње), у оквиру кога је објављен СПН, умјесто дуге листе од 24 фирме формирана је кратка листа од 6 фирми (од којих су само двије фирме, Barbier Frinault и Raiffeisen Investment, на вријеме доставиле своје понуде),
- ангажован је Senior Procurement Advisor из International Procurement Agency (IPA), који је по уговору, дио радног времена (једну радну недјељу сваког мјесеца) ангажован у Фонду за развој и запошљавање Републике Српске,
- припремљен је РФП документ за избор консултантске куће која ће помоћи да се припреми законски и регулаторни оквир за предузеће "Водовод" Бања Лука, као пилот пројекат ове компоненте РТАС-а,
- побољшање амбијента погодног за бизнис укључујући подршку приватним инвеститорима,
- реформа система ПИФ-а, социјалне заштите и тржишта рада;
- израђена студија о правцима развоја Аеродрома Бања Лука;
- извршен избор финансијског савјетника за приватизацију Телекома Српске.

8.3.3. Локалне иницијативе

Пројекти (ино кредити) су намијењени за омогућавање приступа кредиту предузетницима са ниским приходима који не могу добити кредите од комерцијалних банака; олакшавање развоја независних, финансијски одрживих институција за микрокредитирање које ће наставити дугорочно да дају кредите предузетницима са малим приходима; стварање одговарајућих правних оквира за давање кредита и услуга штедње предузетницима са малим примањима; подржавање/финансирање институционалног раста и развоја високоефикасних микрофинансијских институција које имају капацитет да пружају, на одрживој основи, услуге великом броју клијената ниских прихода; подржавање транзиције микрофинансијског сектора ка одрживим изворима финансирања.

Од укупно одобрених кредитних средстава у износу од КМ 14.751.161 са 31.12.2007. године повучено је или утрошено средстава у износу од КМ 14.719.941 по следећим категоријама:

Улагања у ЛОКАЛНЕ ИНИЦИЈАТИВЕ по пројектним категоријама	Утрошено		Учешће у % (КМ)	
	ориг.валута	КМ		
Микрокредити	6,059,196.14	SDR	12,732,219.14	86.50
Менаџерски трошкови	287,150.87	SDR	603,391.56	4.10
Робе	45,166.28	SDR	94,908.13	0.64
Консултантске услуге и обука	568,219.75	SDR	1,194,003.00	8.11
Оперативни трошкови	135,021.96	SDR	283,722.32	1.93
Неалоцирано и остало	0.00	SDR	0.00	0.00
Умањење	-89,612.41	SDR	-188,303.01	-1.28
УКУПНО			14,719,941.15	100.00

Најзначајнији ефекти имплементације пројеката су:

- створене су четири самоодрживе микрокредитне организације у Републици Српској (Бенефит, Источно Сарајево; Микрофин, Бања Лука и Синергија, Бања Лука, МКО Еки Добој);
- Закон о микрокредитним организацијама („Службени гласник Републике Српске“ 19/01);
- са 30.09.2004. године у Републици Српској било је 22.000 активних клијената микрокредитних организација (укупан портфолио је био КМ 59.000.000.00);
- око 50% микрокредита је дато за трговачку дјелатност; око 30% за услужне дјелатности; око 12% за пољопривреду те око 8% за производњу;
- према налазима најновије Студије утицаја (истраживање је рађено у периоду јули – октобар 2002. године) један активни микрокредит осигурава запослење око 1,9 људи, а у складу са овим, по основу кориштења микрокредита, у Републици Српској запослење налази око 24.000 људи;
- реформу финансијског сектора путем створања потпуно нове форме финансијске институције - микрокредитне организације, која раније није постојала у Републици Српској;
- отварање 31.159 нових радних мјеста.

8.3.4. *Остале дјелатности (олакшање трговине и транспорта у ЈИ Европи, пилот кредитне линије, земљишна регистрација...)*

Пројекти (ино кредити) су намијењени за обезбјеђење приступа дугорочном инвестицијском капиталу кредитно способним малим предузећима; реформу банкарског сектора, осигуравањем дугорочних кредита по разумним цијенама (очекује се да мала и средња приватна предузећа поново отпочну послове уништене у рату, прошире текуће пословне операције или започну производњу у новим пословима као и да пруже нове могућности запошљавања грађанима Републике Српске); промоцију ефикаснијих и јефтинијих токова трговине и транспорта преко граница земаља учесница уз примјену царинских стандарда Европске уније (а што захтијева сарадњу земаља учесница у погледу реформи царинских услуга); сарадњу између 6 земаља региона (Босна и Херцеговина, Албанија, Бугарска, Хрватска); смањење трошкова на одабраним граничним прелазима (за 6%); смањење кријумчарења и корупције на граничним прелазима; модернизацију два гранична прелаза у Републици Српској (гранични прелаз Рача, Робни царински терминал Нови Град); набавку 8 колских вага; смањење индиректних трошкова у трговини и транспорту; помоћ успостављању високо-функционалног система земљишне администрације који олакшава улагања.

Од укупно одобрених кредитних средстава у износу од КМ 21.958.637 са 31.12.2007. године повучено је или утрошено средстава у износу од КМ 12.754.754 по сљедећим категоријама:

Улагања у ОСТАЛЕ НАМЈЕНЕ по пројектним категоријама	Утрошено			Учешће у % (КМ)
	ориг.валута		КМ	
Радови	2,157,843.56	SDR	4,534,287.46	35.55
Кредити предузећима	3,617,284.82	SDR	7,601,018.68	59.59
Роба/Опрема	14,423.28	SDR	30,307.71	0.24
Консултантске услуге, ревизија	216,891.01	SDR	455,754.16	3.57
Оперативни трошкови	63,477.98	SDR	133,386.60	1.05
УКУПНО			12,754,754.61	100.00

Најзначајнији ефекти имплементације пројеката су:

- кредитирање приватних предузећа ради повећања привредне активности, запошљавања и остваривања већих прихода;
- набавка 8 колских вага и лабораторијске опреме за царинске прелазе;
- припрема пројеката за изградњу друге фазе царинског прелаза Рача и робних терминала царинског прелаза Брод;
- бржа и сигурнија уплата царинарних пореза.

9. МАКРОЕКОНОМСКИ ПОКАЗАТЕЉИ И ИНДИКАТОРИ ОДРЖИВОСТИ СПОЉНОГ ДУГА

У циљу сагледавања стања задужености Републике Српске корисно је упоредити следеће параметре: стање спољне задужености, износ сервисирања спољног дуга са БДП-ом и извозом. Корисно је упоредити показатеље макроекономских кретања и задужености Републике Српске, у односу на земље у окружењу, које су сличног нивоа економског развоја.

• Макроекономски показатељи и спољни дуг Републике Српске

Табела број 13. (у милионима КМ)

Година Подаци	2003	2004	2005	2006	2007***
Бруто домаћи производ*	4.430	5.008	5.617	6.499	7.058
Сервисирање спољног дуга**	96,2	86,5	90	104,6	93,45
Стање спољне задужености**	1.547,20	1.559,40	1.689,60	1.584,80	1544,68
Сервисирање спољног дуга / БДП (%)	2,17%	1,73%	1,60%	1,61%	1,32%
Стање спољног дуга / БДП (%)	34,93%	31,14%	30,08%	24,39%	21,89%

Извори података: * Републички завод за статистику Републике Српске

** Подаци из Министарства финансија Републике Српске

*** У 2007. години само је БДП пројектована величина - званично још није објављен податак

Табела број 14. (у милионима КМ)

Година Подаци	2005	2006	2007
Извоз роба и услуга*	1.130,52	1.539,23	1.671,60
Сервисирање спољног дуга**	90	104,60	93,45
Стање спољне задужености**	1.689,60	1.584,80	1544,68
Сервисирање спољног дуга / Извоз (%)	7,96%	6,80%	5,59%
Стање спољног дуга / Извоз (%)	149,45%	102,96%	92,41%

- Показатељи задужености у другим земљама (земље из окружења) укључујући и БиХ

Табела број 15.

Земље	Спољни дуг (у милионима USD)	Спољни дуг - резерве (у милионима USD)	Спољни дуг / БДП %	Спољни дуг / Извоз %	Сервис спољног дуга / Извоз %	БДП per capita (у USD)
Босна и Херцеговина	6.137	2.977	53,80%	137,40%	4,10%	2.999,80
Србија	19.606	7.718	68,20%	228,00%	22,90%	3.834,70
Црна Гора	867	616	38,30%	80,20%	3,00%	3.425,60
Хрватска	38.446	26.958	85,30%	172,10%	-36,80%	9.582,00
Македонија	2.411	545	38,70%	86,20%	21,70%	3.113,10
Албанија	1.835	211	20,00%	79,90%	6,10%	2.866,30
Мађарска	105.385	83.856	94,10%	121,40%	13,2	11.127,80
Бугарска	25.901	14.960	78,20%	127,40%	19,00%	4.088,70
Чешка	58.297	27.132	40,90%	53,80%	6,00%	13.896,10
Пољска	168.115	121.734	49,30%	121,90%	---	8.939,90
Румунија	41.816	13.755	34,30%	106,10%	19,50%	5.616,80
Русија	309.700	14.132	31,70%	92,50%	25,10%	6.874,00
Естонија	16.805	13.949	102,30%	127,80%	14,40%	12.209,10
Латвија	23.704	19.351	117,90%	271,80%	19,40%	8.760,50
Литванија	18.918	13.145	63,40%	106,60%	16,60%	8.770,80

Извор података у табели: EBRD (Transition report 2007.)

За утврђивање висине задужености земље обично се користи критериј задужености из Уговора постигнутог у Маастрихту 1999. године. Овим Уговором одређена је горња граница укупног дуга у односу на БДП у висини од 60%.

Према ставовима Међународног монетарног фонда и Свјетске банке значења неких од индикатора дуга огледају се у сљедећем¹⁶:

- Однос спољног дуга и извоза: је показатељ тренда дуга, који је уско у вези са способношћу земље за отплату дуга. По односу стања спољног дуга/извоза у 2007. години (92,41 %) Република Српска спада у категорију ниско задужених економија (преко 220 % високо задужена, 132%-220% средње задужена и испод 132% ниско задужена).
- Однос спољног дуга и БДП-а у процентима је показатељ степена задужености, тј., постоје критерији:
 - преко 80% - земља је високо задужена,
 - 48% - 80% - земља је средње задужена, и
 - мање од 48% - земља је ниско задужена (Република Српска у 2007. години 21,89% -ако посматрамо само спољни дуг).

¹⁶ Извор: www.inf.org; Guidelines for Public Debt Management

ЗАКЉУЧАК

Показатељи спољне задужености Републике Српске указују да су посматрани индикатори спољног дуга на прихватљивом нивоу, а упоредни показатељи са другим земљама из окружења указују да је ниво задужености Републике Српске по питању одрживости дуга на задовољавајућем нивоу и чак испод просјека већине земаља у окружењу.

С обзиром да стање спољне задужености током 2007. године није биљежило повећање у односу на крај 2006. године, остају прихватљиве оцјене спољне задужености Републике Српске и за посматрани период:

- однос спољног дуга и БДП-а са 21,89 % класификује нас у ниско задужену економију ако посматрамо само спољни дуг.
- однос сервисирања спољног дуга према извозу са 5,59 % (критична вриједност 30%) и даље указује на прихватљиво стање капацитета отплате дуга.

Ако се посматра интегрално степен укупне задужености Републике Српске (спољни и унутрашњи дуг заједно), проценат односа укупног дуга Републике Српске и БДП-а за период од 2005-2008. године се знатно снижава (у интервалу од 59,20 % - 39,81% што је знатно испод горње границе задужености (како је већ наведено - преко 80% земља високо задужена, 48% - 80% средње задужена и мање од 48% земља ниско задужена).

Поред напријед наведеног параметра, ако посматрамо однос сервисирања дугорочног дуга и редовних прихода остварених у претходној фискалној години (интервал од 9,77%-16%) можемо закључити да Република Српска има прихватљиво стање капацитета отплате дуга, имајући у виду да сервисирање дугорочног дуга у било којој посматраној години не прелази 18% редовних прихода остварених у претходној фискалној години.

У наредној табели приказани су макроекономски показатељи и индикатори одрживости укупног дуга Републике Српске.

Макроекономски показатељи - стање укупног дуга

(у милионима КМ)

Година	2003	2004	2005	2006	2007***	2008***
Подаци						
Бруто домаћи производ*	4,430.0	5,008.0	5,617.0	6,499.0	7,058.0	7,657.0
Сервисирање спољног дуга**	96.2	86.5	90.0	104.6	93.5	103.3
Сервисирање унутрашњег дуга**	4.1	20.8	26.8	57.2	73.8	30.0
<i>Укупно сервисирање</i>	100.3	107.3	116.8	161.8	167.3	133.3
Стање спољне задужености**	1,547.2	1,559.4	1,689.6	1,584.8	1,544.7	1,570.0
Стање унутрашње задужености**		1,662.2	1,635.4	1,578.8	1,508.0	1,478.0
<i>Стање укупне задужености**</i>	1,547.2	3,221.6	3,325.0	3,163.6	3,052.7	3,048.0
Сервисирање спољног дуга / БДП (%)	2.17%	1.73%	1.60%	1.61%	1.32%	1.35%
Сервисирање унутрашњег дуга / БДП (%)	0.09%	0.42%	0.48%	0.88%	1.05%	0.39%
Сервисирање укупног дуга / БДП (%)	2.26%	2.14%	2.08%	2.49%	2.37%	1.74%
Стање спољног дуга / БДП (%)	34.93%	31.14%	30.08%	24.39%	21.89%	20.50%
Стање унутрашњег дуга / БДП (%)	0.00%	33.19%	29.12%	24.29%	21.37%	19.30%
Стање укупног дуга / БДП (%)	34.93%	64.33%	59.20%	48.68%	43.25%	39.81%
Остварени редовни приходи		973.0	1,011.0	1,202.0	1,364.0	1,436.0
Сервисирање дуга (унут. и спољни)/ остварени редовни приходи у претходној фискалној години			12.00%	16.00%	13.92%	9.77%

Извори података: * Републички завод за статистику Републике Српске и Централна банка БиХ

** Подаци из Министарства финансија Републике Српске

*** У 2007. и 2008. години БДП пројектована величина

**** Стање спољног дуга у 2008. години је пројектована величина, јер се дуг води у различитим ино валутама које се курсирају у КМ.

Сви наведени параметри се могу сматрати прихватљивим, али је и даље потребан опрез при будућем задуживању, имајући у виду валутни и каматни ризик, као и потребу да се нова задуживања прихватају само уколико се очекују позитивни и вишеструки ефекти за развој Републике Српске.

ПРЕДСЈЕДНИК ВЛАДЕ

Милорад Додик

РЕПУБЛИКА СРПСКА
МИНИСТАРСТВО ФИНАНСИЈА РС
РЕСОР ЗА УПРАВЉАЊЕ ДУГОМ

**КОНСОЛИДОВАНЕ ОБАВЕЗЕ НА НИВОУ БИХ И РЕПУБЛИКЕ СРПСКЕ, ИЗНОС ОТПЛАЋЕНЕ ГЛАВНИЦЕ
И СТАЊЕ ДУГА РС НА ДАН 31.12.2007. ГОДИНЕ**

Прилог број 1.

ДУГ (СТАРИ) ДО 02.04.1992.године

Ред. бр.	НАЗИВ КРЕДИТА	КОНСОЛИДОВАНЕ ОБАВЕЗЕ БиХ		КОНСОЛИДОВАНЕ ОБАВЕЗЕ РС		УЧЕШЋЕ % (6/4)	Отплаћена главница РС		Стање дуга 31.12.2007.године					
		у оригин. валути	КМ	у оригин. валути	КМ		у оригин. валути	КМ	у оригин. валути	КМ				
1	2	3		5		7	8		10					
1	СВЈЕТСКА БАНКА - IBRD	USD	620.570.964,89	826.117.100,45	USD	309.812.338,07	412.428.690,50	49,92	USD	75.818.522,84	126.724.929,51	USD	233.993.815,23	311.497.480,70
1.1.	Свјетска банка - IBRD - Консолидовани кредит "А" No. 4038	USD	28.562.356,89	38.022.809,30	USD	0,00	0,00	0,00	USD	0,00	0,00	USD	0,00	0,00
1.2.	Свјетска банка - IBRD - Консолидовани кредит "В" No. 4039	USD	284.888.048,00	379.248.952,15	USD	146.663.841,02	195.241.985,11	51,48	USD	36.680.286,80	60.986.167,79	USD	109.983.554,22	146.412.417,03
1.3.	Свјетска банка - IBRD - Консолидовани кредит "С" No. 4040	USD	307.120.560,00	408.845.339,00	USD	163.148.497,05	217.186.705,39	53,12	USD	39.138.236,04	65.738.761,72	USD	124.010.261,01	165.085.063,67
2	"EUROBONDS ICC 1997" (Лондонски клуб)	EUR	357.108.235,39	698.443.000,02	EUR	124.130.822,73	242.778.787,02	34,76	EUR	3.723.959,25	7.283.431,22	EUR	120.406.863,48	235.495.355,80
2.1.	ОСНОВНИ ДУГ	EUR	133.917.058,24	261.919.000,02	EUR	46.549.569,24	91.043.044,01		EUR	3.723.959,25	7.283.431,22	EUR	42.825.609,99	83.759.612,79
2.2.	ОПЦИОНИ ДУГ	EUR	223.191.177,15	436.524.000,01	EUR	77.581.253,49	151.735.743,01		EUR	0,00	0,00	EUR	77.581.253,49	151.735.743,01
3	ПАРИШКИ КЛУБ			1.043.770.335,46			332.588.880,17	31,86			27.751.923,89			305.278.302,22
3.1.	Данска	DKK	4.293.645,92	1.126.201,86	DKK	2.612.773,12	685.317,33	60,85	DKK	146.161,43	38.490,03	DKK	2.466.611,69	646.979,91
3.2.	Шведска			9.894.756,93			2.399.976,02	24,26			141.807,91			2.266.830,17
		SEK	7.895.812,58	1.634.456,89	SEK	3.956.907,52	819.091,73		SEK	229.737,40	49.319,65	SEK	3.727.170,12	771.535,40
		USD	5.355.381,84	7.129.196,77	USD	337.871,04	449.781,02		USD	20.866,31	34.676,14	USD	317.004,73	422.003,35
		EUR	578.323,92	1.131.103,27	EUR	578.323,92	1.131.103,27		EUR	29.558,73	57.812,12	EUR	548.765,19	1.073.291,42
3.3.	Финска			798.335,82			395.137,87	49,50			25.771,19			370.019,54
		USD	285.007,13	379.407,48	USD	21.144,15	28.147,54		USD	2.003,83	3.320,41	USD	19.140,32	25.480,00
		EUR	214.194,66	418.928,34	EUR	187.639,18	366.990,34		EUR	11.478,91	22.450,78	EUR	176.160,27	344.539,54
3.4.	Канада	CAD	5.175.325,32	7.034.581,64	CAD	93.414,62	126.974,20	1,80	CAD	7.526,42	9.609,36	CAD	85.888,20	116.743,88

РЕПУБЛИКА СРПСКА
МИНИСТАРСТВО ФИНАНСИЈА РС
РЕСОР ЗА УПРАВЉАЊЕ ДУГОМ

КОНСОЛИДОВАНЕ ОБАВЕЗЕ НА НИВОУ БИХ И РЕПУБЛИКЕ СРПСКЕ, ИЗНОС ОТПЛАЋЕНЕ ГЛАВНИЦЕ
И СТАЊЕ ДУГА РС НА ДАН 31.12.2007. ГОДИНЕ

Прилог број 1.

ДУГ (СТАРИ) ДО 02.04.1992.године

Ред. бр.	НАЗИВ КРЕДИТА	КОНСОЛИДОВАНЕ ОБАВЕЗЕ БиХ		КОНСОЛИДОВАНЕ ОБАВЕЗЕ РС		УЧЕШ ЋЕ % (6/4)	Отплаћена главница РС		Стање дуга 31.12.2007.године					
		у оригин. валути	КМ	у оригин. валути	КМ		у оригин. валути	КМ	у оригин. валути	КМ				
1	2	3	4	5	6	7	8	9	10	11				
3.5.	Белгија	9.200.281,50		6.337.107,49		68,88	487.747,98		5.849.359,48					
		USD	1.225.343,36	1.631.202,81	USD	0,00	0,00	USD	0,00	0,00				
		EUR	3.870.008,48	7.569.078,69	EUR	3.240.111,61	6.337.107,49	EUR	249.381,60	487.747,98				
3.6.	Швајцарска	CHF	30.893.025,77	36.389.729,17	CHF	5.245.894,08	6.179.280,28	16,98	CHF	249.718,68	315.421,00	CHF	4.996.175,40	5.885.129,90
3.7.	Аустрија	187.765.332,35		89.333.814,95		47,58	4.864.898,41		84.468.916,54					
		EUR	95.766.334,00	187.302.669,03	EUR	45.675.654,30	89.333.814,95	EUR	2.487.383,06	4.864.898,41	EUR	43.188.271,24	84.468.916,54	
		EUR	236.556,00	462.663,32	EUR	0,00	0,00	EUR	0,00	0,00	EUR	0,00	0,00	
3.8.	САД	USD	27.563.453,11	36.693.047,61	USD	5.881.213,99	7.829.195,57	21,34	USD	425.314,05	708.846,80	USD	5.455.899,94	7.263.008,57
3.9.	Норвешка	SDR	550.000,00	1.155.717,75	SDR	183.333,00	385.238,55	33,33	SDR	183.333,00	509.819,53	SDR	0,00	0,00
3.10.	Шпанија	USD	3.445.928,87	4.587.292,88	USD	0,00	0,00	0,00	USD	0,00	0,00	USD	0,00	0,00
3.11.	Велика Британија	3.498.984,76		0,00		0,00	0,00		0,00					
		GBP	373.497,52	994.144,70	GBP	0,00	0,00	GBP	0,00	0,00	GBP	0,00	0,00	
		USD	1.881.610,99	2.504.840,06	USD	0,00	0,00	USD	0,00	0,00	USD	0,00	0,00	
3.12.	Јапан	USD	28.011.122,22	37.288.994,13	USD	0,00	0,00	0,00	USD	0,00	0,00	USD	0,00	0,00
3.13.	Француска	355.222.513,59		110.209.512,48		31,03	6.433.869,23		103.780.929,00					
		USD	16.063.232,00	21.383.711,77	USD	0,00	0,00	USD	0,00	0,00	USD	0,00	0,00	
		EUR	170.636.308,00	333.735.610,28	EUR	56.349.228,96	110.209.512,48	EUR	3.286.882,54	6.433.869,23	EUR	53.062.346,42	103.780.929,00	
		EUR	52.761,00	103.191,55	EUR	0,00	0,00	EUR	0,00	0,00	EUR	0,00	0,00	
3.14.	Њемачка	EUR	144.438.224,44	282.496.612,51	EUR	41.349.567,31	80.872.724,23	28,63	EUR	6.208.419,28	12.155.809,45	EUR	35.141.148,03	68.730.111,55
3.15.	Италија	68.155.370,83		27.834.601,21		40,84	2.059.833,00		25.900.273,68					
		USD	24.238.616,27	32.266.954,99	USD	5.324.818,42	7.088.510,10	USD	332.124,54	567.636,63	USD	4.992.693,88	6.646.378,94	
		EUR	18.349.455,65	35.888.415,84	EUR	10.607.307,95	20.746.091,11	EUR	762.947,89	1.492.196,37	EUR	9.844.360,06	19.253.894,74	
3.16.	Кувајт	USD	1.849.867,25	2.462.582,13	USD	0,00	0,00	0,00	USD	0,00	0,00	USD	0,00	0,00

РЕПУБЛИКА СРПСКА
МИНИСТАРСТВО ФИНАНСИЈА РС
РЕСОР ЗА УПРАВЉАЊЕ ДУГОМ

КОНСОЛИДОВАНЕ ОБАВЕЗЕ НА НИВОУ БиХ И РЕПУБЛИКЕ СРПСКЕ, ИЗНОС ОТПЛАЋЕНЕ ГЛАВНИЦЕ
И СТАЊЕ ДУГА РС НА ДАН 31.12.2007. ГОДИНЕ

Прилог број 1.

ДУГ (СТАРИ) ДО 02.04.1992.године

Ред. бр.	НАЗИВ КРЕДИТА	КОНСОЛИДОВАНЕ ОБАВЕЗЕ БиХ		КОНСОЛИДОВАНЕ ОБАВЕЗЕ РС		УЧЕШЋЕ % (6/4)	Отплаћена главница РС		Стање дуга 31.12.2007.године					
		у оригин. валути	КМ	у оригин. валути	КМ		у оригин. валути	КМ	у оригин. валути	КМ				
1	2	3	4	5	6	7	8	9	10	11				
4.	ЕВРОПСКА ИНВЕСТИЦИОНА БАНКА (ЕИВ)	EUR	8.717.615,36	17.050.173,65	EUR	2.905.871,78	5.683.391,20	33,33	EUR	2.905.871,78	5.946.101,76	EUR	0,00	0,00
5.	Е U R O F I M A	CHF	38.903.308,00	45.825.256,88	CHF	12.966.472,56	15.273.558,12	33,33	CHF	6.024.991,30	7.479.368,19	CHF	6.935.244,97	8.169.212,30
6.	САВЈЕТ ЕВРОПСКЕ РАЗВОЈНЕ БАНКЕ	EUR	14.818.806,68	28.983.066,67	EUR	4.627.770,72	9.051.132,81	31,23	EUR	4.627.770,72	9.051.589,71	EUR	0,00	0,00
7.	МАЂАРСКЕ ЖЕЉЕЗНИЦЕ	EUR	1.669.500,00	3.265.258,19	EUR	667.800,00	1.306.103,27	40,00	EUR	667.800,00	1.306.103,26	EUR	0,00	0,00
8.	ЖЕЉЕЗНИЧКА УНИЈА	EUR	0,00	0,00	EUR	1.190.680,00	2.328.767,66	0,00	EUR	1.071.612,00	2.095.890,84	EUR	119.068,00	232.876,77
9.	АУСТРИЈСКЕ ЖЕЉЕЗНИЦЕ	EUR	0,00	0,00	EUR	266.742,00	521.702,01	0,00	EUR	200.055,00	391.273,51	EUR	66.687,00	130.428,44
УКУПАН СТАРИ ДУГ		-		2.663.454.191,32	-		1.021.961.012,77	38,37	-		188.030.611,89	-		860.803.652,56

Одјељење за план и анализу дуга

Датум: 31.12.2007. године

Напомена: Консолидоване обавезе и стање дуга на дан 31.12.2007. године урађено је по курсној листи ЦБ БиХ број 254 од 29.12.2007. године

Износ отплаћене главнице урађен по курсним листама на датум плаћања обавезе.

РЕПУБЛИКА СРПСКА
МИНИСТАРСТВО ФИНАНСИЈА РС
РЕСОР ЗА УПРАВЉАЊЕ ДУГОМ
БАЊА ЛУКА

Прилог број 2.

ЗАКЉУЧЕНИ НОВИ КРЕДИТНИ СПОРАЗУМИ (послије 14.12.1995.године)

Ред. бр.	НАЗИВ КРЕДИТА	БиХ		РЕПУБЛИКА СРПСКА		Учешће % (6/4)		
		у оригиналној валути	КМ	у оригиналној валути	КМ			
1	2	3	4	5	6	7		
1	ЕВР.БАНКА ЗА ОБН.И РАЗВОЈ (ЕБРД)	-	849.708.238,92	-	329.549.641,52	38,78		
1.1.	ЕБРД-Пројек.хитне реконструк.трансп. No 474	USD	32.710.000,00	43.544.238,91	USD	10.000.154,17	13.312.415,23	30,57
1.2.	ЕБРД-Пројек.хитне рекон.елект.система. No 599	EUR	14.065.946,43	27.510.600,01	EUR	4.508.314,63	8.817.497,00	32,05
1.3.	ЕБРД-Пројек.хитне рекон.телекомуника. No 676	EUR	18.119.161,69	35.438.000,01	EUR	6.927.493,70	13.549.000,00	38,23
1.4.	ЕБРД-Пр.рекон.електроенергетског система (Енергија III) No 891	EUR	70.000.000,00	136.908.100,00	EUR	28.445.818,00	55.635.184,22	40,64
1.5.	ЕБРД-Пројек.обнове жељезница No 944	EUR	21.000.000,00	41.072.430,00	EUR	8.400.000,00	16.428.972,00	40,00
1.6.	ЕБРД-Пројекат рег.развоја путева No 31788	EUR	70.000.000,00	136.908.100,00	EUR	31.407.900,00	61.428.513,06	44,87
1.7.	ЕБРД-Регионални пројекат за жељезнице No 35418	EUR	70.000.000,00	136.908.100,00	EUR	28.000.000,00	54.763.240,00	40,00
1.8.	ЕБРД-Пројекат обнове електродистрибуције No 35806	EUR	55.000.000,00	107.570.650,00	EUR	17.000.000,00	33.249.110,00	30,91
1.9.	ЕБРД-Пројекат реконструкције путева No 37543	EUR	75.000.000,00	146.687.250,00	EUR	30.000.000,00	58.674.900,00	40,00
1.10.	ЕБРД-Пројекат изградње система скупљања отпадних вода на подручју општине Бијељина No 36876	EUR	7.000.000,00	13.690.810,00	EUR	7.000.000,00	13.690.810,00	100,00
1.11.	ЕБРД-ваздушни саобраћај 35288	EUR	12.000.000,00	23.469.960,00	EUR	0,00	0,00	0,00
2	ЕВРОП.ИНВЕСТИЦИОНА БАНКА (ЕИВ)	-	887.946.820,00	-	475.266.690,00	53,52		
2.1.	ЕИВ-Кредит за друмски саобраћај No 20515	EUR	60.000.000,00	117.349.800,00	EUR	20.000.000,00	39.116.600,00	33,33
2.2.	ЕИВ-Кредит за реконс.електроенер.система (Енергија III) 20785	EUR	60.000.000,00	117.349.800,00	EUR	25.000.000,00	48.895.750,00	41,67
2.3.	ЕИВ-Кредит за обнову жељезница 21127	EUR	40.000.000,00	78.233.200,00	EUR	16.000.000,00	31.293.280,00	40,00
2.4.	ЕИВ-Пројекат "Национални путеви Бања Лука-Градишка" 23255	EUR	65.000.000,00	127.128.950,00	EUR	65.000.000,00	127.128.950,00	100,00
2.5.	ЕИВ-Пројекат жељезнице БиХ II 23376 No 2004-	EUR	86.000.000,00	168.201.380,00	EUR	34.400.000,00	67.280.552,00	40,00
2.6.	ЕИВ-Пројекат рехабилитација путева у РС 23599 No. 2005-0408	EUR	40.000.000,00	78.233.200,00	EUR	40.000.000,00	78.233.200,00	100,00
2.7.	ЕИВ-Пројекат обнова електричне енергије II 23871 No 2005-0452	EUR	103.000.000,00	201.450.490,00	EUR	42.600.000,00	83.318.358,00	41,36
3	МЕЂУНАР.ФОНД ЗА РАЗ.ПОЉОПРИВРЕДЕ (IFAD)	-	68.922.804,00	-	29.575.867,88	42,91		
3.1.	IFAD-Пројекат развоја малих фарми 1 No 408 ВА	SDR	4.350.000,00	9.140.676,75	SDR	0,00	0,00	0,00
3.2.	IFAD-Пројекат развоја малих фарми 2 No 449 ВА	SDR	10.100.000,00	21.223.180,50	SDR	4.000.000,00	8.405.220,00	39,60
3.3.	IFAD-Пројекат развоја сточарстава и руралног финансирања No 562	SDR	9.550.000,00	20.067.462,75	SDR	4.775.000,00	10.033.731,38	50,00

РЕПУБЛИКА СРПСКА
МИНИСТАРСТВО ФИНАНСИЈА РС
РЕСОР ЗА УПРАВЉАЊЕ ДУГОМ
БАЊА ЛУКА

Прилог број 2.

ЗАКЉУЧЕНИ НОВИ КРЕДИТНИ СПОРАЗУМИ (после 14.12.1995.године)

Ред. бр.	НАЗИВ КРЕДИТА	БиХ		РЕПУБЛИКА СРПСКА		Учешће % (6/4)		
		у оригиналној валути	КМ	у оригиналној валути	КМ			
1	2	3	4	5	6	7		
3.4.	IFAD-Пројекат унапређења руралног предузетништва No 697	SDR	8.800.000,00	18.491.484,00	SDR	5.300.000,00	11.136.916,50	60,23
4	МЕЂУНАР.МОНЕТАРНИ ФОНД (IMF)	-		404.122.977,60	-		140.629.836,43	34,80
4.1.	Кредит за укључење БиХ у Међународни монетарни фонд из 1995.године	SDR	30.300.000,00	63.669.541,50	SDR	10.100.000,00	21.223.180,50	33,33
4.2.	IMF-STAND-by аранжман	SDR	94.420.000,00	198.405.218,10	SDR	34.291.666,67	72.057.250,63	36,32
4.3.	IMF-II STAND-by аранжман	SDR	67.600.000,00	142.048.218,00	SDR	22.533.333,00	47.349.405,30	33,33
5	САУДИЈСКИ ФОНД (Реконс.БиХ из 1996.год.)	SKK	112.500.000,00	65.482.875,00	SKK	0,00	0,00	0,00
6	РАЗВОЈНА БАНКА САВЈЕТА ЕВРОПЕ (СЕВ)	-		44.960.954,55	-		14.691.408,60	32,68
6.1.	СЕВ-питка вода за Тузлу F/P 1231	USD	1.500.000,00	1.996.831,50	USD	0,00	0,00	0,00
6.2.	СЕВ-(жртве рата) F/P 1211	USD	5.000.000,00	6.656.105,00	USD	0,00	0,00	0,00
6.3.	СЕВ-Пројекат реконстр.стамб. објеката за повратак избјеглица и расељ. лица F/P 1499	EUR	8.000.000,00	15.646.640,00	EUR	3.700.000,00	7.236.571,00	46,25
6.4.	СЕВ-Пројекат унапређења система примарне здравствене заштите F/P 1520	USD	14.000.000,00	18.637.094,00	USD	5.600.000,00	7.454.837,60	40,00
6.5.	СЕВ-Мостарска гимназија F/P 1523	EUR	1.035.000,00	2.024.284,05	EUR	0,00	0,00	0,00
7	СВЈЕТСКА БАНКА - МЕЂУНАРОДНА АСОЦИЈАЦИЈА ЗА РАЗВОЈ (WB IDA)	-		1.814.267.019,05	-		563.758.383,77	31,07
7.1.	WB IDA-Жртве рата No 2896	SDR	3.500.000,00	7.354.567,50	SDR	0,00	0,00	0,00
7.2.	WB IDA-Пројекат хитне демобилизације и реинтеграције No 29060	SDR	5.300.000,00	11.136.916,50	SDR	1.800.000,00	3.782.349,00	33,96
7.3.	WB IDA-Пројекат становања No 2902 (1996.год.)	SDR	10.500.000,00	22.063.702,50	SDR	0,00	0,00	0,00
7.4.	WB IDA-Пројекат хитног уклањања мина No 29050 (1996.год.)	SDR	5.300.000,00	11.136.916,50	SDR	1.520.000,00	3.193.983,60	28,68
7.5.	WB IDA-Проје. хитне реконст. електроенерг.система No 2903 (1996.год.)	SDR	24.900.000,00	52.322.494,50	SDR	0,00	0,00	0,00
7.6.	WB IDA-Вода за Мостар No 3400-0 (2000.год.)	SDR	9.100.000,00	19.121.875,50	SDR	0,00	0,00	0,00
7.7.	WB IDA-Пројекат санације водовода TF No 24032 (1996.год.) 38950	USD	20.000.000,00	26.624.420,00	USD	0,00	0,00	0,00
7.8.	WB IDA-Пројекат развоја малих фарми TF No 24031 (1996.год.) 38940	USD	20.000.000,00	26.624.420,00	USD	0,00	0,00	0,00
7.9.	WB IDA-Пројекат реконстру. транспорта TF No 24033 (1996.год.) 38960	USD	35.000.000,00	46.592.735,00	USD	0,00	0,00	0,00

РЕПУБЛИКА СРПСКА
МИНИСТАРСТВО ФИНАНСИЈА РС
РЕСОР ЗА УПРАВЉАЊЕ ДУГОМ
БАЊА ЛУКА

Прилог број 2.

ЗАКЉУЧЕНИ НОВИ КРЕДИТНИ СПОРАЗУМИ (послије 14.12.1995.године)

Ред. бр.	НАЗИВ КРЕДИТА	БиХ		РЕПУБЛИКА СРПСКА		Учешће % (6/4)		
		у оригиналној валути	КМ	у оригиналној валути	КМ			
1	2	3	4	5	6	7		
7.10.	WB IDA-Проје. хитне обнове No 24036 (1996.год.) 38980	USD	30.000.000,00	39.936.630,00	USD	0,00	0,00	0,00
7.11.	WB IDA-Проје. хитне рекон. образовања No 28970 (1996.год.)	SDR	3.500.000,00	7.354.567,50	SDR	350.000,00	735.456,75	10,00
7.12.	WB IDA-Проје. Јавних радова и запошљавања No 29040 (1996.год.)	SDR	7.000.000,00	14.709.135,00	SDR	1.850.000,00	3.887.414,25	26,43
7.13.	WB IDA-Кредит за транзицију (ТАС) No 29140 (1996.год.)	SDR	62.400.000,00	131.121.432,00	SDR	3.021.307,09	6.348.687,69	4,84
7.14.	WB IDA-Други проје. Хитне рекон.образовања No 0350 (1997.год.)	SDR	7.700.000,00	16.180.048,50	SDR	2.810.000,00	5.904.667,05	36,49
7.15.	WB IDA-Проје. Основних болничких услуга No 0030 (1997.год.)	SDR	10.400.000,00	21.853.572,00	SDR	3.470.000,00	7.291.528,35	33,37
7.16.	WB IDA-Проје. Локалних иницијатива No 0020 (1997.год.)	SDR	4.900.000,00	10.296.394,50	SDR	1.750.000,00	3.677.283,75	35,71
7.17.	WB IDA-Други хитни пројекат обнове транспорта No 0320 (1997.год.)	SDR	28.210.000,00	59.277.814,05	SDR	17.270.000,00	36.289.537,35	61,22
7.18.	WB IDA-Пројекат поновног покретања индустрије IGA No 001 (1997.год.)	SDR	7.000.000,00	14.709.135,00	SDR	0,00	0,00	0,00
7.19.	WB IDA-Пројекат шумарства No 040- BOS (1998.год.)	SDR	4.900.000,00	10.296.394,50	SDR	1.630.000,00	3.425.127,15	33,27
7.20.	WB IDA-Пилот кредитна линија No3070- BOS (1998.год.)	SDR	3.700.000,00	7.774.828,50	SDR	3.700.000,00	7.774.828,50	100,00
7.21.	WB IDA-Проје. II хитне рекон. електроенерг. система No 3071 (1998.год.)	SDR	18.500.000,00	38.874.142,50	SDR	5.550.000,00	11.662.242,75	30,00
7.22.	WB IDA-Пројекат реконстру. гасовода No 3029 (1998.год.)	SDR	7.300.000,00	15.339.526,50	SDR	0,00	0,00	0,00
7.23.	WB IDA-Пројекат реконстру. и обнове(RAP) No 3028 (1998.год.)	SDR	12.300.000,00	25.846.051,50	SDR	12.300.000,00	25.846.051,50	100,00
7.24.	WB IDA-Кред. за струк. прила. јавних финансија (PFSAC I) No 3090 (1998.г.)	SDR	46.200.000,00	97.080.291,00	SDR	22.000.000,00	46.228.710,00	47,62
7.25.	WB IDA-Пројекат локалног развоја No 31910 (1999.год.)	SDR	11.100.000,00	23.324.485,50	SDR	3.440.000,00	7.228.489,20	30,99
7.26.	WB IDA-Пројекат основног здравства No 3202- BOS (1999.год.)	SDR	7.400.000,00	15.549.657,00	SDR	2.460.000,00	5.169.210,30	33,24

РЕПУБЛИКА СРПСКА
МИНИСТАРСТВО ФИНАНСИЈА РС
РЕСОР ЗА УПРАВЉАЊЕ ДУГОМ
БАЊА ЛУКА

Прилог број 2.

ЗАКЉУЧЕНИ НОВИ КРЕДИТНИ СПОРАЗУМИ (послије 14.12.1995.године)

Ред. бр.	НАЗИВ КРЕДИТА	БиХ		РЕПУБЛИКА СРПСКА		Учешће % (6/4)		
		у оригиналној валути	КМ	у оригиналној валути	КМ			
1	2	3	4	5	6	7		
7.27.	WB IDA-Кред.за струк.прила. јавних фин.(PFSAC II) No 3258 (1999.г.)	SDR	53.200.000,00	111.789.426,00	SDR	22.163.000,00	46.571.222,72	41,66
7.28.	WB IDA-Кред.за приватизац. предузећа и банака No 3262 (1999.г.)	SDR	37.600.000,00	79.009.068,00	SDR	15.040.000,00	31.603.627,20	40,00
7.29.	WB IDA-Пројекат обнове кул. наслеђа (Стари мост) No 32690 (1999.г.)	SDR	3.000.000,00	6.303.915,00	SDR	0,00	0,00	0,00
7.30.	WB IDA-Пројекат подршке извозним предуз. No 32570 (IGA)	SDR	8.900.000,00	18.701.614,50	SDR	0,00	0,00	0,00
7.31.	WB IDA-Пр.хит.запош.радне снаге на нова рад.мј. (PERLP) No 3385 (2000)	SDR	11.400.000,00	23.954.877,00	SDR	3.420.000,00	7.186.463,10	30,00
7.32.	WB IDA-Развојни пројекат образовања. (Образовање III) No 3351 (2000)	SDR	8.000.000,00	16.810.440,00	SDR	2.700.000,00	5.673.523,50	33,75
7.33.	WB IDA-Кред.за струк.прила. социјалног сектора (SOTAC) No 3465 (2000)	SDR	15.300.000,00	32.149.966,50	SDR	5.100.000,00	10.716.655,50	33,33
7.34.	WB IDA-Кред.за тех.помоћ социјалног сектора (SOTAC) No 3439 (2000)	SDR	2.800.000,00	5.883.654,00	SDR	981.000,00	2.061.380,21	35,04
7.35.	WB IDA-Пр.олакш.трг.и тран. у Југоист.Европи (TTFSE) No 34660 (2000)	SDR	8.700.000,00	18.281.353,50	SDR	2.450.000,00	5.148.197,25	28,16
7.36.	WB IDA-Трећи прој.за обнову електроен.система No 35340 (Power III)	SDR	26.400.000,00	55.474.452,00	SDR	9.607.300,00	20.187.867,53	36,39
7.37.	WB IDA-Кред.за тех.помоћ приватизације No 35310 (PTAC)	SDR	15.600.000,00	32.780.358,00	SDR	6.800.000,00	14.288.874,00	43,59
7.38.	WB IDA-Кред.за развој заједница No 3538 (CDP)	SDR	15.200.000,00	31.939.836,00	SDR	5.300.000,00	11.136.916,50	34,87
7.39.	WB IDA-Други пројекат локалних иницијатива No 3533 (LIP)	SDR	15.800.000,00	33.200.619,00	SDR	5.270.000,00	11.073.877,35	33,35
7.40.	WB IDA-Пројекат хитне реконструк. гријања TF No 024034 (1996.г.) 38970	USD	20.000.000,00	26.624.420,00	USD	504.129,42	671.107,67	2,52
7.41.	WB IDA-Пројекат о кредитир.приват.сектора No 3608 (2002.г.)	SDR	8.000.000,00	16.810.440,00	SDR	8.000.000,00	16.810.440,00	100,00
7.42.	WB IDA-Кредит за прилаг. посло. амбиј. Прва и друга транша No 3645 (2002.г.)	SDR	35.300.000,00	74.176.066,50	SDR	14.120.000,00	29.670.426,60	40,00
7.43.	WB IDA-Кредит за управљање и безбјед. путевима No 3626 - RMSF (2002.г.)	SDR	24.200.000,00	50.851.581,00	SDR	8.070.000,00	16.957.531,35	33,35

РЕПУБЛИКА СРПСКА
МИНИСТАРСТВО ФИНАНСИЈА РС
РЕСОР ЗА УПРАВЉАЊЕ ДУГОМ
БАЊА ЛУКА

Прилог број 2.

ЗАКЉУЧЕНИ НОВИ КРЕДИТНИ СПОРАЗУМИ (послије 14.12.1995.године)

Ред. бр.	НАЗИВ КРЕДИТА	БиХ		РЕПУБЛИКА СРПСКА		Учешће % (6/4)		
		у оригиналној валути	КМ	у оригиналној валути	КМ			
1	2	3	4	5	6	7		
7.44.	WB IDA-Кредит за управљање чврстим отпадом No 36720 -BA (2002.год.)	SDR	19.600.000,00	41.185.578,00	SDR	6.422.666,67	13.495.981,59	32,77
7.45.	WB IDA-Кредит за развој мале пољопривреде SSCADP No 3742 BOS (2003 год.)	SDR	8.700.000,00	18.281.353,50	SDR	3.890.000,00	8.174.076,45	44,71
7.46.	WB IDA-Кредит техничке помоћи за социјално осигурање SITAP No 3778 BOS (2003.год.)	SDR	6.600.000,00	13.868.613,00	SDR	2.662.500,00	5.594.724,56	40,34
7.47.	WB IDA-Кредит за развој и заштиту шума FDCP No 3779 BOS (2003.год.)	SDR	5.100.000,00	10.716.655,50	SDR	1.890.000,00	3.971.466,45	37,06
7.48.	WB IDA-Кредит урбане инфраструктуре и пружање No 3954 BOS (2004.год.)	SDR	17.100.000,00	35.932.315,50	SDR	4.320.000,00	9.077.637,60	25,26
7.49.	WB IDA-Кредит подршка запошљавању други пројекат No 3927 BOS (2004.год.)	SDR	8.200.000,00	17.230.701,00	SDR	2.733.500,00	5.743.917,22	33,34
7.50.	WB IDA-Кредит за структурално прил.соц.сектора SOSAC II No 3926 BOS (2004.год.)	SDR	34.700.000,00	72.915.283,50	SDR	11.600.000,00	24.375.138,00	33,43
7.51.	WB IDA-Кредит за структурално прил.економ.управ. EMSAC No 3925 BOS	SDR	23.200.000,00	48.750.276,00	SDR	7.800.000,00	16.390.179,00	33,62
7.52.	WB IDA-Пројекат јачања здрав.сектора No 40470	SDR	11.200.000,00	23.534.616,00	SDR	4.800.000,00	10.086.264,00	42,86
7.53.	WB IDA-Пројекат реконструисања образовања No 4080-0 BOS	SDR	6.700.000,00	14.078.743,50	SDR	2.240.000,00	4.706.923,20	33,43
7.54.	WB IDA-Пројекат регистрације земљишта No 4167 BOS	SDR	10.400.000,00	21.853.572,00	SDR	4.300.000,00	9.035.611,50	41,35
7.55.	WB IDA- Пројекат " Програм енергетске заједнице ЈИ Европе, ECSEE No 4197	SDR	25.100.000,00	52.742.755,50	SDR	13.320.000,00	27.989.382,60	53,07
7.56.	WB IDA-Пројекат припремљености за авијарну инфлуенцу - птичији грип No 4331	SDR	3.300.000,00	6.934.306,50	SDR	1.400.000,00	2.941.827,00	42,42
7.57.	WB IDA-Пројекат пољопривреде и руралног развоја No 4325	SDR	13.800.000,00	28.998.009,00	SDR	6.649.000,00	13.971.576,95	48,18

РЕПУБЛИКА СРПСКА
МИНИСТАРСТВО ФИНАНСИЈА РС
РЕСОР ЗА УПРАВЉАЊЕ ДУГОМ
БАЊА ЛУКА

Прилог број 2.

ЗАКЉУЧЕНИ НОВИ КРЕДИТНИ СПОРАЗУМИ (после 14.12.1995.године)

Ред. бр.	НАЗИВ КРЕДИТА	БиХ		РЕПУБЛИКА СРПСКА		Учешће % (6/4)		
		у оригиналној валути	КМ	у оригиналној валути	КМ			
1	2	3	4	5	6	7		
8	ВЛАДА КРАЉЕВИНЕ БЕЛГИЈЕ	-	14.545.127,30	-	3.216.089,85	22,11		
8.1.	Кредит Белгијске Владе 1	EUR	2.478.935,25	4.848.375,93	EUR	0,00	0,00	
8.2.	Кредит Белгијске Владе 2	EUR	2.478.935,25	4.848.375,93	EUR	818.048,63	1.599.964,05	33,00
8.3.	Кредит Белгијске Владе 3	EUR	2.478.935,00	4.848.375,44	EUR	826.312,00	1.616.125,80	33,33
10.	ШВЕДСКИ ТЕЛЕКОМУНИКАЦИОНИ КРЕДИТ (СИДА)	SEK	34.500.000,00	7.141.603,50	SEK	34.500.000,00	7.141.603,50	100,00
11.	ШВЕДСКИ ТЕЛЕКОМУНИКАЦИОНИ	SEK	10.381.572,00	2.149.016,55	SEK	0,00	0,00	0,00
12.	ОРЕС фонд (раз. сточ.и рурал. фин.-2000 г.)	USD	5.000.000,00	6.656.105,00	USD	0,00	0,00	0,00
13.	ОРЕС фонд (Образовање)	USD	10.000.000,00	13.312.210,00	USD	0,00	0,00	0,00
14.	ОРЕС фонд (Сарајевска заобилазница)	USD	18.000.000,00	23.961.978,00	USD	0,00	0,00	0,00
15.	ОРЕС фонд (унапређење рурал. подузет.) 1113	USD	5.950.000,00	7.920.764,95	USD	0,00	0,00	0,00
16.	Швајцарска конфед. (кредит за ХЕ Јабланица)	CHF	30.800.000,00	36.280.151,60	CHF	0,00	0,00	0,00
17.	Швајцарска конфед.	CHF	2.413.751,00	2.843.222,47	CHF	0,00	0,00	0,00
	-ПТТ БиХ ТЕЛЕКОМ СРПСКЕ	CHF	2.262.248,80	2.664.763,94	CHF	0,00	0,00	0,00
18.	РЕПУБЛИКА ПОРТУГАЛ - спораз. о фин. подршци сектору жељезница-директно задужење РС	EUR	3.900.000,00	7.627.737,00	EUR	3.900.000,00	7.627.737,00	100,00
19.	РЕПУБЛИКА ПОРТУГАЛ - спораз. о фин. подршци сектору жељезница-директно задужење ФБиХ	EUR	32.000.000,00	62.586.560,00	EUR	0,00	0,00	0,00
20.	КРЕДИТ ЕВРОПСКЕ ЗАЈЕДНИЦЕ	EUR	20.000.000,00	39.116.600,00	EUR	8.333.333,33	16.298.583,33	41,67
21.	КРЕДИТ ЕВРОПСКЕ ЗАЈЕДНИЦЕ	EUR	20.000.000,00	39.116.600,00	EUR	6.666.666,66	13.038.866,65	33,33
22.	КУВАЈТСКИ ФОНД (четири цесте и мост	KWD	3.000.000,00	17.181.600,00	KWD	0,00	0,00	0,00
23.	КУВАЈТСКИ ФОНД (опскрба водом)	KWD	5.200.000,00	29.781.440,00	KWD	0,00	0,00	0,00
24.	Аустријска банка	EUR	2.296.000,00	4.490.585,68	EUR	0,00	0,00	0,00
25.	Аустријска банка (вода за дистрикт Брчко)	EUR	4.961.979,00	9.704.787,39	EUR	0,00	0,00	0,00
26.	ВЛАДА РЕПУБЛИКЕ АУСТРИЈЕ - Изградња система водоснабдијевања и канализације и управљање чврстим отпадом у општини Градишка (2007)	EUR	5.000.000,00	9.779.150,00	EUR	5.000.000,00	9.779.150,00	100,00
27.	КРАЉЕВИНА ШПАНИЈА - кредит изград. система водоснабд.-Прњавор (2002.год.)	EUR	5.470.823,00	10.699.999,75	EUR	1.942.909,15	3.800.000,00	35,51
28.	КРАЉЕВИНА ШПАНИЈА - наб.возова и вагона	EUR	67.627.058,00	132.267.028,85	EUR	0,00	0,00	0,00

РЕПУБЛИКА СРПСКА
 МИНИСТАРСТВО ФИНАНСИЈА РС
 РЕСОР ЗА УПРАВЉАЊЕ ДУГОМ
 БАЊА ЛУКА

Прилог број 2.

ЗАКЉУЧЕНИ НОВИ КРЕДИТНИ СПОРАЗУМИ (после 14.12.1995.године)

Ред. бр.	НАЗИВ КРЕДИТА	БиХ		РЕПУБЛИКА СРПСКА		Учешће % (6/4)		
		у оригиналној валути	КМ	у оригиналној валути	КМ			
1	2	3		5		7		
29.	Република Кореја-Пројекат модернизације болница No ВиН-1	KRW	19.543.000.000,00	31.268.800,00	KRW	7.817.200.000,00	12.507.520,00	40,00
30.	KFW - Пројекат обнове градских водова и канализационих система у БиХ	EUR	5.000.000,00	9.779.150,00	EUR	3.000.000,00	5.867.490,00	60,00
31.	ЈАПАНСКА ВЛАДА Кредит за електропривреду (ЈВИС)	JPY	4.110.000.000,00	48.386.577,90	JPY	663.000.000,00	7.805.426,07	16,13
32.	Fortis banka (Холандија)	EUR	15.665.700,00	30.639.446,03	EUR	0,00	0,00	0,00
УКУПНО НОВИ ДУГ				4.735.312.695,04			1.640.554.294,60	34,65

Одјељење за план и анализу дуга
 Датум: 31.12.2007.година

РЕПУБЛИКА СРПСКА
МИНИСТАРСТВО ФИНАНСИЈА РС
РЕСОР ЗА УПРАВЉАЊЕ ДУГОМ

КРЕДИТНА СРЕДСТВА ОДОБРЕНА РЕПУБЛИЦИ СРПСКОЈ,
(по закљученим кредитним споразумима послје 14.12.1995. године)
ПОВУЧЕНА КРЕДИТНА СРЕДСТВА И СТАЊЕ ДУГА НА ДАН 31.12.2007. године

Прилог број 3.

Ред. бр.	НАЗИВ КРЕДИТА	Одобрена кред.сред.за РС		Повучена средства		УЧЕ ШЋЕ	Отплаћена главница		СТАЊЕ ДУГА 31.12.2007.год.					
		у оригиналној валути	КМ	у оргин. валути	КМ		у оригин. валути	КМ	у оргин. валути	КМ				
1	2	3	4	5	6	7	8	9	10	11				
1	ЕВР.БАНКА ЗА ОБН.И РАЗВОЈ (ЕБРД)	-	329.549.641,52	-	94.033.328,51	28,53	-	43.066.627,50	-	54.546.227,85				
1.1.	ЕБРД-Пројек.хитне реконструк.трансп. No 474	USD	10.000.154,17	13.312.415,23	USD	10.000.323,04	13.312.640,04	100,00	USD	6.874.686,32	12.731.253,63	USD	3.125.636,72	4.160.913,24
1.2.	ЕБРД-Пројек.хитне рекон.елект.система. No 599	EUR	4.508.314,63	8.817.497,00	EUR	4.508.311,00	8.817.489,90	100,00	EUR	2.479.573,03	4.849.623,35	EUR	2.028.737,97	3.967.866,58
1.3.	ЕБРД-Пројек.хитне рекон.телекомуника. No 676	EUR	6.927.493,70	13.549.000,00	EUR	6.659.228,88	13.024.319,62	96,13	EUR	3.663.616,10	7.165.410,26	EUR	2.995.612,78	5.858.909,34
1.4.	ЕБРД-Пр.рекон.електроенергетског система (Енергија III) No 891	EUR	28.445.818,00	55.635.184,22	EUR	17.707.580,00	34.633.016,19	62,25	EUR	7.267.041,24	14.213.097,26	EUR	10.440.538,76	20.419.918,92
1.5.	ЕБРД-Пројек.обнове жељезница No 944	EUR	8.400.000,00	16.428.972,00	EUR	7.968.474,78	15.584.982,03	94,86	EUR	2.100.000,00	4.107.243,00	EUR	5.868.474,78	11.477.739,03
1.6.	ЕБРД-Пројекат рег.развоја путева No 31788	EUR	31.407.900,00	61.428.513,06	EUR	991.074,00	1.938.372,26	3,16	EUR	0,00	0,00	EUR	991.074,00	1.938.372,26
1.7.	ЕБРД-Регионални пројекат за жељезнице No 35418	EUR	28.000.000,00	54.763.240,00	EUR	0,00	0,00	0,00	EUR	0,00	0,00	EUR	0,00	0,00
1.8.	ЕБРД-Пројекат обнове електродистрибуције No 35806	EUR	17.000.000,00	33.249.110,00	EUR	3.437.164,00	6.722.508,47	20,22	EUR	0,00	0,00	EUR	3.437.164,00	6.722.508,47
1.9.	ЕБРД-Пројекат реконструкције путева No 37543	EUR	30.000.000,00	58.674.900,00	EUR	0,00	0,00	0,00	EUR	0,00	0,00	EUR	0,00	0,00
1.10.	ЕБРД-Пројекат изградње система скупљања отпадних вода на подручју општине Бијељина No 36876	EUR	7.000.000,00	13.690.810,00	EUR	0,00	0,00	0,00	EUR	0,00	0,00	EUR	0,00	0,00
2	ЕВРОП.ИНВЕСТИЦИОНА БАНКА (ЕИВ)	-	475.266.690,00	-	133.974.355,00	28,19	-	12.736.913,94	-	121.237.441,08				
2.1.	ЕИВ-Кредит за друмски саобраћај No 20515	EUR	20.000.000,00	39.116.600,00	EUR	20.000.000,00	39.116.600,00	100,00	EUR	1.578.947,37	3.088.152,63	EUR	18.421.052,63	36.028.447,37
2.2.	ЕИВ-Кредит за рекон.електроенер.система (Енергија III) 20785	EUR	25.000.000,00	48.895.750,00	EUR	25.000.000,00	48.895.750,00	100,00	EUR	3.333.333,32	6.519.433,32	EUR	21.666.666,68	42.376.316,69
2.3.	ЕИВ-Кредит за обнову жељезница 21127	EUR	16.000.000,00	31.293.280,00	EUR	16.000.000,00	31.293.280,00	100,00	EUR	1.599.999,99	3.129.327,99	EUR	14.400.000,01	28.163.952,02
2.4.	ЕИВ-Пројекат "Национални путеви Бања Лука-Градишка" 23255	EUR	65.000.000,00	127.128.950,00	EUR	5.000.000,00	9.779.150,00	7,69	EUR	0,00	0,00	EUR	5.000.000,00	9.779.150,00
2.5.	ЕИВ-Пројекат жељезнице БиХ II 23376 No 2004-0626	EUR	34.400.000,00	67.280.552,00	EUR	0,00	0,00	0,00	EUR	0,00	0,00	EUR	0,00	0,00
2.6.	ЕИВ-Пројекат рехабилитација путева у РС 23599 No. 2005-0408	EUR	40.000.000,00	78.233.200,00	EUR	2.500.000,00	4.889.575,00	6,25	EUR	0,00	0,00	EUR	2.500.000,00	4.889.575,00
2.7.	ЕИВ-Пројекат обнова електричне енергије II 23871 No 2005-0452	EUR	42.600.000,00	83.318.358,00	EUR	0,00	0,00	0,00	EUR	0,00	0,00	EUR	0,00	0,00
3	МЕЂУНАР.ФОНД ЗА РАЗ. ПОЉОП. (IFAD)	-	29.575.867,88	-	17.131.933,36	57,93	-	283.690,43	-	16.854.555,64				
3.1.	IFAD-Пројекат развоја малих фарми No 449 ВА	SDR	4.000.000,00	8.405.220,00	SDR	4.000.000,00	8.405.220,00	100,00	SDR	132.002,60	283.690,43	SDR	3.867.997,40	8.127.842,28

РЕПУБЛИКА СРПСКА
МИНИСТАРСТВО ФИНАНСИЈА РС
РЕСОР ЗА УПРАВЉАЊЕ ДУГОМ

КРЕДИТНА СРЕДСТВА ОДОБРЕНА РЕПУБЛИЦИ СРПСКОЈ,
(по закљученим кредитним споразумима послје 14.12.1995. године)
ПОВУЧЕНА КРЕДИТНА СРЕДСТВА И СТАЊЕ ДУГА НА ДАН 31.12.2007. године

Прилог број 3.

Ред. бр.	НАЗИВ КРЕДИТА	Одобрена кред.сред.за РС		Повучена средства		УЧЕ ШЋЕ	Отплаћена главница		СТАЊЕ ДУГА 31.12.2007.год.					
		у оригиналној валути	КМ	у оргин. валути	КМ		у оргин. валути	КМ	у оргин. валути	КМ				
1	2	3	4	5	6	7	8	9	10	11				
3.2.	IFAD-Пројекат развоја сточарства и руралног финансирања No 562	SDR	4.775.000,00	10.033.731,38	SDR	4.152.997,00	8.726.713,36	86,97	SDR	0,00	0,00	SDR	4.152.997,00	8.726.713,36
3.3.	IFAD-Пројекат унапређења руралног предузетништва No 697	SDR	5.300.000,00	11.136.916,50	SDR	0,00	0,00	0,00	SDR	0,00	0,00	SDR	0,00	0,00
4	МЕЂУНАР.МОНЕТАРНИ ФОНД (IMF)		-	140.629.836,43		-	140.611.489,22	99,99		-	161.061.778,09		-	1.050.652,50
4.1.	Кредит за укључење БиХ у Међународни монетарни фонд из 1995.године	SDR	10.100.000,00	21.223.180,50	SDR	10.100.000,00	21.223.180,50	100,00	SDR	10.100.000,00	26.607.032,94	SDR	0,00	0,00
4.2.	IMF-STAND-by аранжман	SDR	34.291.666,67	72.057.250,63	SDR	34.282.935,00	72.038.902,73	99,97	SDR	34.282.935,00	84.083.638,13	SDR	0,00	0,00
4.3.	IMF-II STAND-by аранжман	SDR	22.533.333,00	47.349.405,30	SDR	22.533.333,33	47.349.405,99	100,00	SDR	22.033.333,33	50.371.107,02	SDR	500.000,00	1.050.652,50
5	СВЈЕТСКА БАНКА -МЕЂУНАРОДНА АСОЦИЈАЦИЈА ЗА РАЗВОЈ (WB IDA)		-	563.758.383,77		-	419.843.419,70	74,47		-	2.064.478,85		-	418.048.057,48
5.1.	WB IDA-Пројекат хитне демобилизације и реинтеграције No 29060	SDR	1.800.000,00	3.782.349,00	SDR	1.716.164,86	3.606.185,80	95,34	SDR	64.356,18	143.141,38	SDR	1.651.808,68	3.470.953,84
5.2.	WB IDA-Пројекат хитног уклањања мина No 29050 (1996.год.)	SDR	1.520.000,00	3.193.983,60	SDR	1.531.014,47	3.217.128,36	100,72	SDR	57.411,68	127.687,26	SDR	1.473.602,79	3.096.488,91
5.3.	WB IDA-Проје. хитне рекон. образовања No 28970 (1996.год.)	SDR	350.000,00	735.456,75	SDR	350.001,01	735.458,87	100,00	SDR	13.125,01	29.179,19	SDR	336.876,00	707.879,22
5.4.	WB IDA-Проје. Јавних радоваи запошљавања No 29040 (1996.год.)	SDR	1.850.000,00	3.887.414,25	SDR	1.799.252,83	3.780.778,97	97,26	SDR	67.470,10	150.065,27	SDR	1.731.782,73	3.639.003,71
5.5.	WB IDA-Кредит за транзицију (ТАС) No 29140 (1996.год.)	SDR	3.021.307,09	6.348.687,69	SDR	3.021.307,09	6.348.687,69	100,00	SDR	113.299,02	249.411,08	SDR	2.908.008,07	6.110.611,90
5.6.	WB IDA-Други проје. Хитне рекон.образовања No 0350 (1997.год.)	SDR	2.810.000,00	5.904.667,05	SDR	2.809.998,73	5.904.664,38	100,00	SDR	35.124,98	74.430,58	SDR	2.774.873,75	5.830.856,09
5.7.	WB IDA-Проје. Основних болничких услуга No 0030 (1997.год.)	SDR	3.470.000,00	7.291.528,35	SDR	3.470.000,00	7.291.528,35	100,00	SDR	86.750,00	186.546,23	SDR	3.383.250,00	7.109.240,14
5.8.	WB IDA-Проје. Локалних иницијатива No 0020 (1997.год.)	SDR	1.750.000,00	3.677.283,75	SDR	1.750.000,00	3.677.283,75	100,00	SDR	43.750,00	94.077,73	SDR	1.706.250,00	3.585.351,66
5.9.	WB IDA-Други хитни пројекат обнове транспорта No 0320 (1997.год.)	SDR	17.270.000,00	36.289.537,35	SDR	16.677.623,41	35.044.773,46	96,57	SDR	208.470,29	440.366,49	SDR	16.469.153,12	34.606.713,80
5.10.	WB IDA-Пројекат шумарства No 040- BOS (1998.год.)	SDR	1.630.000,00	3.425.127,15	SDR	1.606.043,37	3.374.786,96	98,53	SDR	0,00	0,00	SDR	1.606.043,37	3.374.786,96
5.11.	WB IDA-Пилот кредитна линија No3070- BOS (1998.год.)	SDR	3.700.000,00	7.774.828,50	SDR	3.698.277,09	7.771.208,14	99,95	SDR	0,00	0,00	SDR	3.698.277,09	7.771.208,14
5.12.	WB IDA-Проје. II хитне рекон. електроенерг.система No 3071 (1998.год.)	SDR	5.550.000,00	11.662.242,75	SDR	5.550.000,00	11.662.242,75	100,00	SDR	0,00	0,00	SDR	5.550.000,00	11.662.242,75
5.13.	WB IDA-Пројекат реконстру. и обнове (RAP) No 3028 (1998.год.)	SDR	12.300.000,00	25.846.051,50	SDR	12.300.000,00	25.846.051,50	100,00	SDR	0,00	0,00	SDR	12.300.000,00	25.846.051,50

РЕПУБЛИКА СРПСКА
МИНИСТАРСТВО ФИНАНСИЈА РС
РЕСОР ЗА УПРАВЉАЊЕ ДУГОМ

КРЕДИТНА СРЕДСТВА ОДОБРЕНА РЕПУБЛИЦИ СРПСКОЈ,
(по закљученим кредитним споразумима послје 14.12.1995. године)
ПОВУЧЕНА КРЕДИТНА СРЕДСТВА И СТАЊЕ ДУГА НА ДАН 31.12.2007. године

Прилог број 3.

Ред. бр.	НАЗИВ КРЕДИТА	Одобрена кред.сред.за РС		Повучена средства		УЧЕ ШЋЕ	Отплаћена главница		СТАЊЕ ДУГА 31.12.2007.год.					
		у оригиналној валути	КМ	у оргин. валути	КМ		у оригин. валути	КМ	у оргин. валути	КМ				
1	2	3	4	5	6	7	8	9	10	11				
5.14.	WB IDA-Кред.за струк.прила. јавних финансија (PFSAC I) No 3090 (1998.г.)	SDR	22.000.000,00	46.228.710,00	SDR	22.000.000,00	46.228.710,00	100,00	SDR	0,00	0,00	SDR	22.000.000,00	46.228.710,00
5.15.	WB IDA-Пројекат локалног развоја No 31910 (1999.год.)	SDR	3.440.000,00	7.228.489,20	SDR	3.402.290,23	7.149.249,47	98,90	SDR	0,00	0,00	SDR	3.402.290,23	7.149.249,47
5.16.	WB IDA-Пројекат основног здравства No 3202-BOS (1999.год.)	SDR	2.460.000,00	5.169.210,30	SDR	2.452.343,79	5.153.122,27	99,69	SDR	0,00	0,00	SDR	2.452.343,79	5.153.122,27
5.17.	WB IDA-Кред.за струк.прила. јавних фин. (PFSAC II) No 3258 (1999.г.)	SDR	22.163.000,00	46.571.222,72	SDR	22.163.000,00	46.571.222,72	100,00	SDR	0,00	0,00	SDR	22.163.000,00	46.571.222,72
5.18.	WB IDA-Кред.за приватизац. предузећа и банака No 3262 (1999.г.)	SDR	15.040.000,00	31.603.627,20	SDR	15.040.000,00	31.603.627,20	100,00	SDR	0,00	0,00	SDR	15.040.000,00	31.603.627,20
5.19.	WB IDA-Пр.хит.запош.радне снаге на нова рад.мј. (PERLP) No 3385 (2000)	SDR	3.420.000,00	7.186.463,10	SDR	3.389.595,97	7.122.574,96	99,11	SDR	0,00	0,00	SDR	3.389.595,97	7.122.574,96
5.20.	WB IDA-Развојни пројекат образовања. (Образовање III) No 3351 (2000)	SDR	2.700.000,00	5.673.523,50	SDR	2.700.000,00	5.673.523,50	100,00	SDR	0,00	0,00	SDR	2.700.000,00	5.673.523,50
5.21.	WB IDA-Кред.за струк.прила. социјалног сектора (SOSAC) No 3465 (2000)	SDR	5.100.000,00	10.716.655,50	SDR	5.100.000,00	10.716.655,50	100,00	SDR	0,00	0,00	SDR	5.100.000,00	10.716.655,50
5.22.	WB IDA-Кред.за тех.помоћ социјалног сектора (SOTAC) No 3439 (2000)	SDR	981.000,00	2.061.380,21	SDR	864.357,92	1.816.279,62	88,11	SDR	0,00	0,00	SDR	864.357,92	1.816.279,62
5.23.	WB IDA-Пр.олакш.трг.и тран. у Југоист.Европи (TTFSE) No 34660 (2000)	SDR	2.450.000,00	5.148.197,25	SDR	2.371.643,56	4.983.546,47	96,80	SDR	0,00	0,00	SDR	2.371.643,56	4.983.546,47
5.24.	WB IDA-Трећи прој.за обнову електроен.система No 35340 (Power III)	SDR	9.607.300,00	20.187.867,53	SDR	8.353.075,00	17.552.358,26	86,95	SDR	0,00	0,00	SDR	8.353.075,00	17.552.358,26
5.25.	WB IDA-Кред.за тех.помоћ приватизације No 35310 (PTAC)	SDR	6.800.000,00	14.288.874,00	SDR	1.094.241,41	2.299.334,95	16,09	SDR	0,00	0,00	SDR	1.094.241,41	2.299.334,95
5.26.	WB IDA-Кред.за развој заједница No 3538 (CDP)	SDR	5.300.000,00	11.136.916,50	SDR	3.955.651,49	8.312.030,25	74,63	SDR	0,00	0,00	SDR	3.955.651,49	8.312.030,25
5.27.	WB IDA-Други пројекат локалних иницијатива No 3533 (LIP)	SDR	5.270.000,00	11.073.877,35	SDR	5.255.142,95	11.042.658,16	99,72	SDR	0,00	0,00	SDR	5.255.142,95	11.042.658,16
5.28.	WB IDA-Пројекат хитне реконструк. гријања TF 024034 (1996.г.) No 38970	USD	504.129,42	671.107,67	USD	504.129,42	671.107,67	100,00	USD	259.890,61	569.573,64	USD	244.238,81	325.135,83
5.29.	WB IDA-Пројекат о кредитир.приват.сектора No 3608 (2002.г.)	SDR	8.000.000,00	16.810.440,00	SDR	7.932.087,92	16.667.736,01	99,15	SDR	0,00	0,00	SDR	7.932.087,92	16.667.736,01
5.30.	WB IDA-Кредит за прилаг. посло. амбиј. Прва транша No 3645 (2002.г.)	SDR	14.120.000,00	29.670.426,60	SDR	14.120.000,00	29.670.426,60	100,00	SDR	0,00	0,00	SDR	14.120.000,00	29.670.426,60
5.31.	WB IDA-Кредит за управљање и безбјед. путевима No 3626 - RMSF (2002.г.)	SDR	8.070.000,00	16.957.531,35	SDR	8.070.000,00	16.957.531,35	100,00	SDR	0,00	0,00	SDR	8.070.000,00	16.957.531,35

РЕПУБЛИКА СРПСКА
МИНИСТАРСТВО ФИНАНСИЈА РС
РЕСОР ЗА УПРАВЉАЊЕ ДУГОМ

КРЕДИТНА СРЕДСТВА ОДОБРЕНА РЕПУБЛИЦИ СРПСКОЈ,
(по закљученим кредитним споразумима после 14.12.1995. године)
ПОВУЧЕНА КРЕДИТНА СРЕДСТВА И СТАЊЕ ДУГА НА ДАН 31.12.2007. године

Прилог број 3.

Ред. бр.	НАЗИВ КРЕДИТА	Одобрена кред.сред.за РС		Повучена средства		УЧЕ ШЋЕ	Отплаћена главница		СТАЊЕ ДУГА 31.12.2007.год.					
		у оригиналној валути	КМ	у оргин. валути	КМ		у оргин. валути	КМ	у оргин. валути	КМ				
1	2	3	4	5	6	7	8	9	10	11				
5.32.	WB IDA-Кредит за управљање чврстим отпадом No 36720 -BA (2002.год.)	SDR	6.422.666,67	13.495.981,59	SDR	2.111.945,79	4.437.842,25	32,88	SDR	0,00	0,00	SDR	2.111.945,79	4.437.842,25
5.33.	WB IDA- Пројекат развоја мале комер.пољоприв. No 3742 (2003 год.)	SDR	3.890.000,00	8.174.076,45	SDR	2.756.628,84	5.792.517,96	70,86	SDR	0,00	0,00	SDR	2.756.628,84	5.792.517,96
5.34.	WB IDA- Пројекат развоја и заштита шума No 3779 (2003 год.)	SDR	1.890.000,00	3.971.466,45	SDR	930.000,00	1.954.213,65	49,21	SDR	0,00	0,00	SDR	930.000,00	1.954.213,65
5.35.	WB IDA- Пројекат техничке по. социјалном осигурању No 3778 (2003 год.)	SDR	2.662.500,00	5.594.724,56	SDR	1.699.685,51	3.571.557,66	63,84	SDR	0,00	0,00	SDR	1.699.685,51	3.571.557,66
5.36.	WB IDA-Кредит урбане инфраструктуре и пружање No 3954 BOS (2004.год.)	SDR	4.320.000,00	9.077.637,60	SDR	1.160.374,00	2.438.299,69	26,86	SDR	0,00	0,00	SDR	1.160.374,00	2.438.299,69
5.37.	WB IDA-Кредит подршка запошљавању други пројекат No 3927 BOS (2004.год.)	SDR	2.733.500,00	5.743.917,22	SDR	2.117.795,47	4.450.134,21	77,48	SDR	0,00	0,00	SDR	2.117.795,47	4.450.134,21
5.38.	WB IDA-Кредит за структу.прил. соц.сектора SOSAC II No 3926 BOS (2004.год.)	SDR	11.600.000,00	24.375.138,00	SDR	0,00	0,00	0,00	SDR	0,00	0,00	SDR	0,00	0,00
5.39.	WB IDA-Кредит за структ.прил. економ.управ. EMSAC No 3925 BOS (2004.год.)	SDR	7.800.000,00	16.390.179,00	SDR	2.800.000,00	5.883.654,00	35,90	SDR	0,00	0,00	SDR	2.800.000,00	5.883.654,00
5.40.	WB IDA-Пројекат образовања No 4080 BOS	SDR	2.240.000,00	4.706.923,20	SDR	0,00	0,00	0,00	SDR	0,00	0,00	SDR	0,00	0,00
5.41.	WB IDA-Пројекат јачања здравственог сектора No 40470 BOS	SDR	4.800.000,00	10.086.264,00	SDR	1.362.356,41	2.862.726,34	28,38	SDR	0,00	0,00	SDR	1.362.356,41	2.862.726,34
5.42.	WB IDA-Пројекат регистрације земљишта No 4167 BOS	SDR	4.300.000,00	9.035.611,50	SDR	0,00	0,00	0,00	SDR	0,00	0,00	SDR	0,00	0,00
5.43.	WB IDA- Пројекат " Програм енергетске заједнице ЈИ Европе, ECSEE No 4197	SDR	13.320.000,00	27.989.382,60	SDR	0,00	0,00	0,00	SDR	0,00	0,00	SDR	0,00	0,00
5.44.	WB IDA-Пројекат припремљености за авијарну инфлуенцу - птичији грип No 4331	SDR	1.400.000,00	2.941.827,00	SDR	0,00	0,00	0,00	SDR	0,00	0,00	SDR	0,00	0,00
5.45.	WB IDA-Пројекат пољопривреде и руралног развоја No 4325	SDR	6.649.000,00	13.971.576,95	SDR	0,00	0,00	0,00	SDR	0,00	0,00	SDR	0,00	0,00

РЕПУБЛИКА СРПСКА
МИНИСТАРСТВО ФИНАНСИЈА РС
РЕСОР ЗА УПРАВЉАЊЕ ДУГОМ

КРЕДИТНА СРЕДСТВА ОДОБРЕНА РЕПУБЛИЦИ СРПСКОЈ,
(по закљученим кредитним споразумима после 14.12.1995. године)
ПОВУЧЕНА КРЕДИТНА СРЕДСТВА И СТАЊЕ ДУГА НА ДАН 31.12.2007. године

Прилог број 3.

Ред. бр.	НАЗИВ КРЕДИТА	Одобрена кред.сред.за РС		Повучена средства		УЧЕ ШЋЕ	Отплаћена главница		СТАЊЕ ДУГА 31.12.2007.год.	
		у оригиналној валути	КМ	у оргин. валути	КМ		у оригин. валути	КМ	у оргин. валути	КМ
1	2	3	4	5	6	7	8	9	10	11
6.	ВЛАДА КРАЉЕВИНЕ БЕЛГИЈЕ	-	3.216.089,85	-	2.191.940,67	68,16	-	0,00	-	2.191.940,67
6.1.	Кредит Белгијске Владе 2	EUR 818.048,63	1.599.964,05	EUR 522.333,72	1.021.595,96	63,85	EUR 0,00	0,00	EUR 522.333,72	1.021.595,96
6.2.	Кредит Белгијске Владе 3	EUR 826.312,00	1.616.125,80	EUR 598.387,75	1.170.344,71	72,42	EUR 0,00	0,00	EUR 598.387,75	1.170.344,71
7.	РАЗВОЈНА БАНКА САВЈЕТА ЕВРОПЕ (СЕВ)	-	14.691.408,60	-	5.764.279,64	39,24	-	0,00	-	5.764.279,64
7.1.	СЕВ-Пројекат реконстр.стамб. објеката за повратак избјеглица и расељ. лица F/P 1499	EUR 3.700.000,00	7.236.571,00	EUR 1.803.750,00	3.527.828,36	48,75	EUR 0,00	0,00	EUR 1.803.750,00	3.527.828,36
7.2.	СЕВ-Пројекат унапређења система примарне здравствене заштите F/P 1520	USD 5.600.000,00	7.454.837,60	USD 1.680.000,00	2.236.451,28	30,00	USD 0,00	0,00	USD 1.680.000,00	2.236.451,28
8.	ШВЕДСКИ ТЕЛЕКОМУНИКАЦИОНИ КРЕДИТ (СИДА)	SEK 34.500.000,00	7.141.603,50	SEK 34.500.000,00	7.141.603,50	100,00	SEK 31.500.000,00	6.702.837,74	SEK 3.000.000,00	621.009,00
9.	ЈАПАНСКА ВЛАДА									
9.	Кредит за електропривреду (ЈВИС)	JPY 663.000.000,00	7.805.426,07	JPY 660.628.647,00	7.777.508,39	99,64	JPY 0,00	0,00	JPY 660.628.647,00	7.777.508,39
10.	КРЕДИТ ЕВРОПСКЕ ЗАЈЕДНИЦЕ	EUR 8.333.333,33	16.298.583,33	EUR 8.333.333,33	16.298.583,33	100,00	EUR 0,00	0,00	EUR 8.333.333,33	16.298.583,33
11.	КРЕДИТ ЕВРОПСКЕ ЗАЈЕДНИЦЕ	EUR 6.666.666,66	13.038.866,65	EUR 6.654.000,00	13.014.092,82	99,81	EUR 0,00	0,00	EUR 6.654.000,00	13.014.092,82
12.	РЕПУБЛИКА ПОРТУГАЛ - спораз. о фин. подржи сектору жељезница	EUR 3.900.000,00	7.627.737,00	EUR 3.900.000,00	7.627.737,00	100,00	EUR 0,00	0,00	EUR 3.900.000,00	7.627.737,00
13.	КРАЉЕВИНА ШПАНИЈА - кредит изград. система водоснабд.-Прњавор (2002.год.)	EUR 1.942.909,15	3.800.000,00	EUR 1.924.182,23	3.763.373,33	99,04	EUR 0,00	0,00	EUR 1.924.182,23	3.763.373,33
14.	Република Кореја-Пројекат модернизације болница No ВиН-1	KRW 7.817.200.000,00	12.507.520,00	KRW 7.023.034.307,24	11.236.854,89	89,84	KRW 0,00	0,00	KRW 7.023.034.307,24	11.236.854,89
15.	КФВ - Пројекат обнове градских водовода и канализационих система у БиХ	EUR 3.000.000,00	5.867.490,00	EUR 0,00	0,00	0,00	EUR 0,00	0,00	EUR 0,00	0,00
16.	ВЛАДА РЕПУБЛИКЕ АУСТРИЈЕ - Изградња система водоснабдијевања и канализације и управљање чврстим отпадом у општини Градишка (2007)	EUR 5.000.000,00	9.779.150,00	EUR 1.964.666,31	3.842.553,31	39,29	EUR 0,00	0,00	EUR 1.964.666,31	3.842.553,31
УКУПНО НОВИ ДУГ		-	1.640.554.294,60	-	884.253.052,68	53,90	-	225.916.326,55	-	683.874.870,30

Одјељење за план и анализу дуга
Датум:31.12.2007. године

КРЕДИТНА СРЕДСТВА ОДОБРЕНА РЕПУБЛИЦИ СРПСКОЈ,
(по закљученим кредитним споразумима послје 14.12.1995. године)
И ПОВУЧЕНА КРЕДИТНА СРЕДСТВА ПО НАМЈЕНИ УЛАГАЊА

Прилог број 4.

Ред. бр.	Сектор / намјена кориш.кредита / крајњи корисник кредита / назив кредита	ОДОБРЕНА СРЕДСТВА		ПОВУЧЕНА СРЕДСТВА		Учешће у повучен.	
		у оригиналној валути	КМ	у оригиналној валути	КМ		
Г	ИНФРАСТРУКТУРА		1.025.526.171,69		382.481.274,83	43,25	
1	ЕЛ. ЕНЕРГИЈА		303.660.981,54		142.161.037,33	37,17	
* Електропривреда РС							
1.1.	EBRD (Европска банка за обнову и развој) Пројек.хитне рекон.елект.система. No 599	EUR	4.508.314,63	8.817.497,00	EUR	4.508.311,00	8.817.489,90
1.2.	EBRD (Евр.банка за обн. и развој) Пр.рекон. електроенергетског система (Енергија III) No 891	EUR	28.445.818,00	55.635.184,22	EUR	17.707.580,00	34.633.016,19
1.3.	EBRD (Европска банка за обнову и развој) Пројекат обнове електродистрибуције No 35806	EUR	17.000.000,00	33.249.110,00	EUR	3.437.164,00	6.722.508,47
1.4.	Кредит Европске инвестиционе банке (ЕИБ) за реконс.електроенер.система (Енергија III) 20785	EUR	25.000.000,00	48.895.750,00	EUR	25.000.000,00	48.895.750,00
1.5.	Свјетска банка-WB IDA-Проје. II хитне рекон. електроенерг.система No 3071 (1998.год.)	SDR	5.550.000,00	11.662.242,75	SDR	5.550.000,00	11.662.242,75
1.6.	Свјетска банка-WB IDA-Трећи прој.за обнову електроен.система No 35340 (Power III)	SDR	9.607.300,00	20.187.867,53	SDR	8.353.075,00	17.552.358,26
1.7.	ЈАПАНСКА ВЛАДА Кредит за електропривреду (JBIC)	JPY	663.000.000,00	7.805.426,07	JPY	660.628.647,00	7.777.508,39
1.8.	Свјетска банка-WB IDA-Пројекат реконстру. и обнове(RAP) No 3028 (1998.год.)	SDR	2.903.035,67	6.100.163,37	SDR	2.903.035,67	6.100.163,37
1.9.	Кредит ЕИБ-Пројекат обнова електричне енергије II 23871 No 2005-0452	EUR	42.600.000,00	83.318.358,00	EUR	0,00	0,00
1.10.	Свјетска банка -WB IDA - Пројекат " Програм енергетске заједнице ЈИ Европе, ECSEE No 4197	SDR	13.320.000,00	27.989.382,60	SDR	0,00	0,00
2	ЖЕЉЕЗНИЦЕ		177.393.781,00		54.505.999,03	14,25	
* Жељезнице РС							
2.1.	EBRD (Европска банка за обнову и развој) Регионални пројекат за жељезнице No 35418	EUR	28.000.000,00	54.763.240,00	EUR	0,00	0,00
2.2.	Кредит Европске инвестиционе банке (ЕИБ) за обнову жељезница 21127	EUR	16.000.000,00	31.293.280,00	EUR	16.000.000,00	31.293.280,00
2.3.	Кредит Европске инвестиционе банке (ЕИБ) - Пројекат жељезнице БиХ II No 2004-0626 23376	EUR	34.400.000,00	67.280.552,00	EUR	0,00	0,00
2.4.	EBRD (Европска банка за обнову и развој) Пројекат за жељезнице No 944	EUR	8.400.000,00	16.428.972,00	EUR	7.968.474,78	15.584.982,03
2.5.	РЕПУБЛИКА ПОРТУГАЛ - спораз. о фин. подршци сектору жељезница	EUR	3.900.000,00	7.627.737,00	EUR	3.900.000,00	7.627.737,00
3	КОМУНАЛНЕ УСЛУГЕ		65.635.858,26		23.961.076,56	6,26	
* Топлана Бања Лука-сред.нису плас.на кред.основи							
3.1.	Свјетска банка-WB IDA-Пројекат хитне реконструк. гријања TF No 024034 (1996.г.)	USD	504.129,42	671.107,67	USD	504.129,42	671.107,67

КРЕДИТНА СРЕДСТВА ОДОБРЕНА РЕПУБЛИЦИ СРПСКОЈ,
(по закљученим кредитним споразумима послје 14.12.1995. године)
И ПОВУЧЕНА КРЕДИТНА СРЕДСТВА ПО НАМЈЕНИ УЛАГАЊА

Прилог број 4.

Ред. бр.	Сектор / намјена кориш.кредита / крајњи корисник кредита / назив кредита	ОДОБРЕНА СРЕДСТВА		ПОВУЧЕНА СРЕДСТВА		Учешће у повучен.	
		у оригиналној валути	КМ	у оригиналној валути	КМ		
* ЈП Деп-от Б. Лука и ЈП Еко-деп Бијељина							
3.2.	Свјетска банка-WB IDA-Кредит за управљање чврстим отпадом No 36720 -ВА (2002.год.)	SDR	6.422.666,67	13.495.981,59	SDR	2.111.945,79	4.437.842,25
* Водовод Б. Лука, Пале, Град Б. Лука, Општина Сребреница, Општина Градишка							
3.3.	Свјетска банка-WB IDA-Кредит урбане инфраструктуре и пружање No 3954 BOS (2004.год.)	SDR	4.320.000,00	9.077.637,60	SDR	1.160.374,00	2.438.299,69
* Општина Градишка							
3.4.	ВЛАДА РЕПУБЛИКЕ АУСТРИЈЕ - Изградња система водоснабдијевања и канализације и управљање чврстим отпадом у општини Градишка (2007)	EUR	5.000.000,00	9.779.150,00	EUR	1.964.636,84	3.842.495,67
* Општине: Петровац-Дринић, Крупа на Уни, Братунац, Србац, И. Илица, И. Н. Сарајево							
3.5.	Кредит Белгијске Владе 3	EUR	826.312,00	1.616.125,80	EUR	598.387,75	1.170.344,71
* Општина Прњавор							
3.6.	КРАЉЕВИНА ШПАНИЈА - кредит изград. система водоснабд.-Прњавор (2002.год.)	EUR	1.942.909,15	3.800.000,00	EUR	1.924.211,70	3.763.430,97
* Општина Костајница, Рибник, К. Дубица							
3.7.	KFW - Пројекат обнове градских водовода и канализационих система у БиХ	EUR	3.000.000,00	5.867.490,00	EUR	0,00	0,00
* Општине: Пале, Невесиње, Н. Град, Градишка, Братунац, Рогатица, Модрича, Б. Лука, Фоча, Бијељина, Вишеград, Трново, Кнежево, И. Илица, Дервента, Соколац, Сребреница, Горажде, Петровац, Љубиње, Брчко							
3.8.	Свјетска банка-WB IDA-Пројекат реконстру. и обнове(RAP) No 3028 (1998.год.)	SDR	3.634.672,55	7.637.555,60	SDR	3.634.672,55	7.637.555,60
* Општина Бијељина							
3.9.	EBRD-Пројекат изградње система скупљања отпадних вода на подручју општине Бијељина No 36876	EUR	7.000.000,00	13.690.810,00	EUR	0,00	0,00
4.	ПУТЕВИ		431.141.646,99			121.038.642,11	31,65
* ЈП ПутевиРС							
4.1.	EBRD (Европска банка за обнову и развој) Пројекат рег.развоја путева 31788	EUR	31.407.900,00	61.428.513,06	EUR	991.074,00	1.938.372,26
4.2.	Кредит Европске инвестиционе банке (ЕИБ) за друмски саобраћај No 20515	EUR	20.000.000,00	39.116.600,00	EUR	20.000.000,00	39.116.600,00
4.3.	Кредит Европске инвестиционе банке (ЕИБ) по пројекту "Национални путеви Б.Лука-Градишка" 23255	EUR	65.000.000,00	127.128.950,00	EUR	5.000.000,00	9.779.150,00
4.4.	Кредит Европске инвестиционе банке (ЕИБ) - Пројекат рехабилитација путева у РС 23599	EUR	40.000.000,00	78.233.200,00	EUR	2.500.000,00	4.889.575,00

КРЕДИТНА СРЕДСТВА ОДОБРЕНА РЕПУБЛИЦИ СРПСКОЈ,
(по закљученим кредитним споразумима после 14.12.1995. године)
И ПОВУЧЕНА КРЕДИТНА СРЕДСТВА ПО НАМЈЕНИ УЛАГАЊА

Прилог број 4.

Ред. бр.	Сектор / намјена кориш.кредита / крајњи корисник кредита / назив кредита	ОДОБРЕНА СРЕДСТВА		ПОВУЧЕНА СРЕДСТВА		Учешће у повучен.			
		у оргиналној валути	КМ	у оргиналној валути	КМ				
4.5.	Свјетска банка-WB IDA-Кредит за управљање и безбјед. на путевима No 3626 - RMSF (2002.г.)	SDR	8.070.000,00	16.957.531,35	SDR	8.070.000,00	16.957.531,35		
4.6.	EBRD-Пројекат реконструкције путева No 37543	EUR	30.000.000,00	58.674.900,00	EUR	0,00	0,00		
4.7.	EBRD (Европска банка за обнову и развој) Пројек.хитне реконструк.трансп. No 474	USD	10.000.154,17	13.312.415,23	USD	10.000.323,04	13.312.640,04		
4.8.	Свјетска банка-WB IDA-Други хитни пројекат обнове транспорта No 0320 (1997.год.)	SDR	17.270.000,00	36.289.537,35	SDR	16.677.623,41	35.044.773,46		
5.	ТЕЛЕКОМУНИКАЦИЈЕ		20.690.603,50			20.165.923,12		5,27	
* А.Д. Телеком Српске									
5.1.	EBRD (Европска банка за обнову и развој) Пројек.хитне рекон.телекомуника. No 676	EUR	6.927.493,70	13.549.000,00	EUR	6.659.228,88	13.024.319,62		
5.2.	ШВЕДСКИ ТЕЛЕКОМУНИКАЦИОНИ КРЕДИТ (СИДА)	SEK	34.500.000,00	7.141.603,50	SEK	34.500.000,00	7.141.603,50		
6.	ЗАШТИТА ШУМА			7.396.593,60		5.329.000,61		1,39	
* Шумска газдинства									
6.1.	Свјетска банка-WB IDA-Пројекат шумарства No 040- BOS (1998.год.)	SDR	1.630.000,00	3.425.127,15	SDR	1.606.043,37	3.374.786,96		
6.2.	Свјетска банка-WB IDA-Кредит за заштиту шума No 3779 -BA (2003.год.)	SDR	1.890.000,00	3.971.466,45	SDR	930.000,00	1.954.213,65		
7.	ОСТАЛО (РЕКОНСТРУКЦИЈА ЈАВНЕ РАСВЈЕТЕ И СТАМБЕНИХ ОБЈЕКТА)			19.606.706,80		15.319.596,07		4,01	
* Реконс.500 стам.објеката-сред.нису плас.на кред.основи									
7.1.	СЕВ-Прој. реконстр.стамб. објеката за повратак избј. и расељ. лица F/P 1499	EUR	3.700.000,00	7.236.571,00	EUR	1.803.750,00	3.527.828,36		
* Општине: М. Град, Дервента, Модрича, Шипово, Брчко, Б. Брод, Шамац, К. Дубица, Н. Град, Костајница									
7.2.	Свјетска банка-WB IDA-Пројекат реконстру. и обнове(RAP) No 3028 (1998.год.)	SDR	4.557.098,25	9.575.853,34	SDR	4.557.098,25	9.575.853,34		
* Подришка имплементацији пројекта									
7.3.	Свјетска банка-WB IDA-Пројекат реконстру. и обнове(RAP) No 3028 (1998.год.)	SDR	568.369,85	1.194.318,41	SDR	568.369,85	1.194.318,41		
* Град Бања Лука									
7.4.	Кредит Белгијске Владе 2	EUR	818.048,63	1.599.964,05	EUR	522.333,72	1.021.595,96		
II	ЈАВНА/БУЏЕТСКА ПОТРОШЊА			494.159.328,51		431.067.398,26		48,75	
1.	ЗДРАВСТВО			53.107.292,02		34.168.520,41		7,93	
* Болнице, фондови...-сред.нису плас.на кред.основи									
1.1.	Свјетска банка-WB IDA-Проје. Основних болничких услуга No 0030 (1997.год.)	SDR	3.470.000,00	7.291.528,35	SDR	3.470.000,00	7.291.528,35		
1.2.	Свјетска банка-WB IDA-Пројекат основног здравства No 3202-BOS (1999.год.)	SDR	2.460.000,00	5.169.210,30	SDR	2.452.343,79	5.153.122,27		

КРЕДИТНА СРЕДСТВА ОДОБРЕНА РЕПУБЛИЦИ СРПСКОЈ,
(по закљученим кредитним споразумима послје 14.12.1995. године)
И ПОВУЧЕНА КРЕДИТНА СРЕДСТВА ПО НАМЈЕНИ УЛАГАЊА

Прилог број 4.

Ред. бр.	Сектор / намјена кориш.кредита / крајњи корисник кредита / назив кредита	ОДОБРЕНА СРЕДСТВА		ПОВУЧЕНА СРЕДСТВА		Учешће у повучен.
		у оргиналној валути	КМ	у оргиналној валути	КМ	
1.3	Свјетска банка-WB IDA-Кред.за тех.помоћ социјалног сектора (SOTAC) No 3439 (2000)	SDR 981.000,00	2.061.380,21	SDR 864.357,92	1.816.279,62	
1.4.	Свјетска банка-WB IDA-Кредит за техничку помоћ социјал.осигурању No 3778 -BA (2003.год.)	SDR 2.662.500,00	5.594.724,56	SDR 1.699.685,51	3.571.557,66	
1.5.	Свјетска банка - WB IDA -Пројекат јачања здравственог сектора No 40470 BOS	SDR 4.800.000,00	10.086.264,00	SDR 1.362.356,41	2.862.726,34	
1.6.	Разв. банка Савјета Европе - Пројекат унапређења система примарне здравствене заштите F/P 1520	USD 5.600.000,00	7.454.837,60	USD 1.680.000,00	2.236.451,28	
1.7.	Република Кореја-Пројекат модернизације болница No ВиН-1	KRW 7.817.200.000,00	12.507.520,00	KRW 7.023.034.307,24	11.236.854,89	
1.8.	Свјетска банка-WB IDA Пројекат припремљености за авијарну инфлуенцу - птицији грип No 4331	SDR 1.400.000,00	2.941.827,00	SDR 0,00	0,00	
2.	КРЕДИТ ЗА БУЏЕТСКУ ПОДРШКУ		381.871.933,12		346.947.149,08	80,49
* Буџет РС						
2.1.	Кредит за укључење БиХ у Међународни монетарни фонд из 1995.године	SDR 10.100.000,00	21.223.180,50	SDR 10.100.000,00	21.223.180,50	
2.2.	Међународни монетарни фонд -STAND-by аранжман	SDR 34.291.666,67	72.057.250,63	SDR 34.282.935,00	72.038.902,73	
2.3.	Међународни монетарни фонд - II STAND-by аранжман	SDR 22.533.333,00	47.349.405,30	SDR 22.533.333,33	47.349.405,99	
2.4.	Свјетска банка-WB IDA-Кредит за транзицију (TAC) No 29140 (1996.год.)	SDR 3.021.307,09	6.348.687,69	SDR 3.021.307,09	6.348.687,69	
2.5.	Свјетска банка-WB IDA-Кред.за струк.прила. јавних финансија (PFSAC I) No 3090 (1998.г.)	SDR 22.000.000,00	46.228.710,00	SDR 22.000.000,00	46.228.710,00	
2.6.	Свјетска банка-WB IDA-Кред.за струк.прила. јавних фин. (PFSAC II) No 3258 (1999.г.)	SDR 22.163.000,00	46.571.222,72	SDR 22.163.000,00	46.571.222,72	
2.7.	Свјетска банка-WB IDA-Кредит за структурално прил.економ.управ. EMSAC No 3925 BOS (2004.год.)	SDR 7.800.000,00	16.390.179,00	SDR 2.800.000,00	5.883.654,00	
2.8.	Свјетска банка-WB IDA-Кредит за прилаг. посло. амбиј. Прва транша No 3645 (2002.г.)	SDR 14.120.000,00	29.670.426,60	SDR 14.120.000,00	29.670.426,60	
2.9.	Свјетска банка-WB IDA-Кред.за струк.прила. социјалног сектора (SOSAC) No 3465 (2000)	SDR 5.100.000,00	10.716.655,50	SDR 5.100.000,00	10.716.655,50	
2.10.	Свјетска банка-WB IDA-Кред.за струк.прила. социјалног сектора (SOSAC II) No 3926 (2000)	SDR 11.600.000,00	24.375.138,00	SDR 0,00	0,00	
2.11.	Свјетска банка-WB IDA-Кред.за приватизац. предузећа и банака No 3262 (1999.г.)	SDR 15.040.000,00	31.603.627,20	SDR 15.040.000,00	31.603.627,20	
2.12.	КРЕДИТ ЕВРОПСКЕ ЗАЈЕДНИЦЕ	EUR 8.333.333,33	16.298.583,33	EUR 8.333.333,33	16.298.583,33	
2.13.	КРЕДИТ ЕВРОПСКЕ КОМИСИЈЕ за макропомоћ	EUR 6.666.666,66	13.038.866,65	EUR 6.654.000,00	13.014.092,82	

КРЕДИТНА СРЕДСТВА ОДОБРЕНА РЕПУБЛИЦИ СРПСКОЈ,
(по закљученим кредитним споразумима после 14.12.1995. године)
И ПОВУЧЕНА КРЕДИТНА СРЕДСТВА ПО НАМЈЕНИ УЛАГАЊА

Прилог број 4.

Ред. бр.	Сектор / намјена кориш.кредита / крајњи корисник кредита / назив кредита	ОДОБРЕНА СРЕДСТВА		ПОВУЧЕНА СРЕДСТВА		Учешће у повучен.
		у оргиналној валути	КМ	у оргиналној валути	КМ	
3.	ОБРАЗОВАЊЕ		17.020.570,50		12.313.646,75	2,86
<i>* Универзитети, средње и основне школе-сред.нису плас.на кред.основи</i>						
3.1.	Свјетска банка-WB IDA-Проје. хитне рекон.образовања No 28970 (1996.год.)	SDR 350.000,00	735.456,75	SDR 350.001,01	735.458,87	
3.2.	Свјетска банка-WB IDA-Други проје. Хитне рекон.образовања No 0350 (1997.год.)	SDR 2.810.000,00	5.904.667,05	SDR 2.809.998,73	5.904.664,38	
3.3.	Свјетска банка-WB IDA-Развојни пројекат образовања. (Образовање III) No 3351 (2000)	SDR 2.700.000,00	5.673.523,50	SDR 2.700.000,00	5.673.523,50	
3.4.	Свјетска банка-WB IDA-Развојни пројекат образовања. (Образовање No 4080	SDR 2.240.000,00	4.706.923,20	SDR 0,00	0,00	
4.	РАЗВОЈ ЛОКАЛНЕ ЗАЈЕДНИЦЕ		18.365.405,70		15.461.279,73	3,59
<i>* Општине: Б. Лука, Лакташи, Бијељина, Добој, Прњавор, Градишка, Шамац, Љубиње, Требиње, Србац, Н. Град, К. Дубица-кредити пласирани преко банака</i>						
4.1.	Свјетска банка-WB IDA-Пројекат локалног развоја No 31910 (1999.год.)	SDR 3.440.000,00	7.228.489,20	SDR 3.402.290,23	7.149.249,47	
<i>* Неразвијене општине:Рудо, Рибник, Источни Стари Град....-сред.нису плас.на кред.основи</i>						
4.2.	Свјетска банка-WB IDA-Кред.за развој заједница No 3538 (CDP)	SDR 5.300.000,00	11.136.916,50	SDR 3.955.651,49	8.312.030,25	
5.	ОСТАЛО (ДЕМОБИЛИЗАЦИЈА, ЗАПОШЉАВАЊЕ,ПРОГРАМ РЕКОНСТРУКЦИЈЕ, РАЗМИНИРАВАЊЕ)		23.794.127,17		22.176.802,30	5,14
<i>* Демобилисани војници-сред.нису плас.на кред.осн.</i>						
5.1.	Свјетска банка-WB IDA-Пројекат хитне демобилизације и реинтеграције No 29060	SDR 1.800.000,00	3.782.349,00	SDR 1.716.164,86	3.606.185,80	
<i>* Општине -сред.нису плас.на кред. осн.</i>						
5.2.	Свјетска банка-WB IDA-Пројекат хитног уклањања мина No 29050 (1996.год.)	SDR 1.520.000,00	3.193.983,60	SDR 1.531.014,47	3.217.128,36	
<i>* Приоритет су биле општине гдје се враћају избјеглице-сред.нису плас.на кред.основи</i>						
5.3.	Свјетска банка-WB IDA-Проје. Јавних радова и запошљавања No 29040 (1996.год.)	SDR 1.850.000,00	3.887.414,25	SDR 1.799.252,83	3.780.778,97	
<i>* Обука и запошљавање бивших војника-сред.нису плас.на кред.основи</i>						
5.4.	Свјетска банка-WB IDA-Пр.хит.запош.радне снаге на нова рад.мј. (PERLP) No 3385 (2000)	SDR 3.420.000,00	7.186.463,10	SDR 3.389.595,97	7.122.574,96	
<i>* Запошљавање лица која имају преко 45 година живота-сред.нису пласирани на кредитној основи</i>						
5.5.	Свјетска банка-WB IDA-Кредит подршка запошљавању други пројекат No 3927 BOS (2004.год.)	SDR 2.733.500,00	5.743.917,22	SDR 2.117.795,47	4.450.134,21	
III	ПРИВРЕДНЕ ДЈЕЛАТНОСТИ		120.868.794,40		70.704.379,58	8,00
1.	ПОЉОПРИВРЕДА И СТОЧАРСТВО		53.059.682,05		24.262.612,11	34,32
<i>* Пољопривредни произвођачи</i>						
1.1	Свјетска банка-WB IDA Пројекат развоја мале комер.пољопривреде No 3742(2003.год.)	SDR 3.890.000,00	8.174.076,45	SDR 2.756.628,84	5.792.517,96	

КРЕДИТНА СРЕДСТВА ОДОБРЕНА РЕПУБЛИЦИ СРПСКОЈ,
(по закљученим кредитним споразумима послје 14.12.1995. године)
И ПОВУЧЕНА КРЕДИТНА СРЕДСТВА ПО НАМЈЕНИ УЛАГАЊА

Прилог број 4.

Ред. бр.	Сектор / намјена кориш.кредита / крајњи корисник кредита / назив кредита	ОДОБРЕНА СРЕДСТВА		ПОВУЧЕНА СРЕДСТВА		Учешће у повучен.
		у оригиналној валути	КМ	у оригиналној валути	КМ	
1.2.	IFAD Међународни фонд за развој пољоп.Пр.развоја малих фарми No 449 BA	SDR 4.000.000,00	8.405.220,00	SDR 4.000.000,00	8.405.220,00	
1.3.	IFAD Међународни фонд за развој пољоп.Пр.развоја сточарстава и руралног финанси. No 562	SDR 4.775.000,00	10.033.731,38	SDR 4.152.997,00	8.726.713,36	
1.4.	IFAD Међународни фонд за развој пољоп.- Пројекат унапређења руралног предузетништва No 697	SDR 5.300.000,00	11.136.916,50	SDR 0,00	0,00	
1.5.	Свјетска банка-WB IDA-Пројекат реконстру. и обнове (RAP) No 3028 (1998.год.)	SDR 636.823,68	1.338.160,78	SDR 636.823,68	1.338.160,78	
1.6.	Свјетска банка-WB IDA Пројекат пољопривреде и руралног развоја No 4325	SDR 6.649.000,00	13.971.576,95	SDR 0,00	0,00	
2.	ПОМОЋ У ПРИВАТИЗАЦИЈИ		31.099.314,00		18.967.070,95	26,83
<i>* Кредитирање приватног сектора-мала и средња предузећа</i>						
2.1.	Свјетска банка-WB IDA-Пројекат о кредитир.приват.сектора No 3608 (2002.г.)	SDR 8.000.000,00	16.810.440,00	SDR 7.932.087,92	16.667.736,01	
<i>* Техничка помоћ-сред.нису плас.на кред.основи</i>						
2.2.	Свјетска банка-WB IDA-Кред.за тех.помоћ приватизације No 35310 (PTAC)	SDR 6.800.000,00	14.288.874,00	SDR 1.094.241,41	2.299.334,95	
3.	ЛОКАЛНЕ ИНИЦИЈАТИВЕ		14.751.161,10		14.719.941,91	20,82
<i>* Кредити пласирани преко МКО</i>						
3.1.	Свјетска банка-WB IDA-Проје. Локалних иницијатива No 0020 (1997.год.)	SDR 1.750.000,00	3.677.283,75	SDR 1.750.000,00	3.677.283,75	
3.2.	Свјетска банка-WB IDA-Други пројекат локалних иницијатива No 3533 (LIP)	SDR 5.270.000,00	11.073.877,35	SDR 5.255.142,95	11.042.658,16	
4.	ОСТАЛО		21.958.637,25		12.754.754,61	18,04
<i>* Набавка опреме-кред.није плас.на кред.осн.</i>						
4.1.	Свјетска банка-WB IDA-Пр.олакш.трг.и тран. у Југоист.Европи (TTFSE) No 34660 (2000)	SDR 2.450.000,00	5.148.197,25	SDR 2.371.643,56	4.983.546,47	
<i>* Кредитирање малих и средњих приватних предузећа</i>						
4.2.	Свјетска банка-WB IDA-Пилот кредитна линија No3070- BOS (1998.год.)	SDR 3.700.000,00	7.774.828,50	SDR 3.698.277,09	7.771.208,14	
<i>* Успостављање функционал.сис.земљишне администрације-кред.сред.нису пласир.на кред.осн.</i>						
4.3.	Свјетска банка - WB IDA -Пројекат регистрације земљишта No 4167 BOS	SDR 4.300.000,00	9.035.611,50	SDR 0,00	0,00	
УКУПНО НОВИ ДУГ			1.640.554.294,60		884.253.052,68	100,00

Одјељење за план и анализу дуга

Датум: 31.12.2007.година

ГРАНТОВИ КОЈИ КОФИНАНСИРАЈУ ПРОЈЕКТЕ
који се имплементирају путем Јединица за имплементацију пројеката (PIU) и буџетске кредите
ОДОБРЕНА И УТРОШЕНА СРЕДСТВА са стањем на дан 31.12.2007. године

Прилог број 5.

Р.бр.	Пројекат / грант	Одобрен износ			Утрошен износ			Преостали износ у КМ
		у оригиналној валути	у КМ	у оригиналној валути	у КМ	у КМ		
1	2	3	4	5	6	7	8	9(5-8)
1	Пр.јавн.рад.и запош.(WB DA 29040)			8.150.138,92			8.119.481,50	30.657,42
1.1.	Норвешки грант TF 020472	USD	1.893.523,45	2.520.698,18	USD	1.893.523,45	2.520.698,18	0,00
1.2.	Швајцарски грант TF 024088	USD	250.000,00	332.805,25	USD	249.781,78	332.514,75	290,50
1.3.	Јапански грант TF 024767	USD	1.800.000,00	2.396.197,80	USD	1.777.188,67	2.365.830,88	30.366,92
1.4.	Италијански грант TF 024093	USD	1.578.780,00	2.101.705,09	USD	1.578.780,00	2.101.705,09	0,00
1.5.	Холандски грант TF 021198	USD	600.000,00	798.732,60	USD	600.000,00	798.732,60	0,00
2	Пр.демоб.и реинтег. (WB IDA 29060)			399.366,30			380.493,03	18.873,27
2.1.	Шведски грант TF 020434	USD	300.000,00	399.366,30	USD	285.822,59	380.493,03	18.873,27
3	Пр.локалних инициј. (WB IDA 020)			4.839.177,74			4.839.177,74	0,00
3.1.	Италијански грант TF 024083	USD	1.167.860,10	1.554.679,89	USD	1.167.860,10	1.554.679,89	0,00
3.2.	Швајцарски грант TF 024087	USD	311.057,00	414.085,61	USD	311.057,00	414.085,61	0,00
3.3.	Јапански грант TF 024768	USD	1.300.000,00	1.730.587,30	USD	1.300.000,00	1.730.587,30	0,00
3.4.	Аустријски грант TF 024076	EUR	181.204,17	354.404,55	EUR	181.204,17	354.404,55	0,00
3.5.	Холандски грант TF 021194	USD	590.000,00	785.420,39	USD	590.000,00	785.420,39	0,00
4	Пр.локалног развоја (WB IDA 3191)			885.261,97			857.267,57	27.994,39
4.1.	Холандски грант TF 023576	USD	400.000,00	532.488,40	USD	400.000,00	532.488,40	0,00
4.2.	Италијански грант TF 023689	USD	265.000,00	352.773,57	USD	243.970,89	324.779,17	27.994,39
5	Пр.помоћи у обнови (WB IDA 3028)			12.265.995,56			12.265.995,56	0,00
5.1.	Италијански грант TF 024092	USD	2.241.779,10	2.984.303,42	USD	2.241.779,10	2.984.303,42	0,00
5.2.	Италијански грант TF 021828	USD	900.873,00	1.199.261,06	USD	900.873,00	1.199.261,06	0,00
5.3.	Шведски грант TF 023669 (за PMAU)	USD	261.442,00	348.037,08	USD	261.442,00	348.037,08	0,00
5.4.	Јапански грант TF 025687	USD	4.000.000,00	5.324.884,00	USD	4.000.000,00	5.324.884,00	0,00
5.5.	Холандски грант TF 023574	USD	1.000.000,00	1.331.221,00	USD	1.000.000,00	1.331.221,00	0,00
5.6.	Холандски грант TF 021197	USD	810.000,00	1.078.289,01	USD	810.000,00	1.078.289,01	0,00
6	Пр.кредитне линије (WB IDA 3070)			6.083.718,49			6.083.718,49	0,00
6.1.	Шведски грант TF 20717	EUR	476.012,74	931.000,00	EUR	476.012,74	931.000,00	0,00
6.2.	Аустријски грант TF 20521	EUR	206.010,73	402.921,97	EUR	206.010,73	402.921,97	0,00
6.3.	Британски (UK) грант TF 020219	USD	1.568.000,00	2.087.354,53	USD	1.568.000,00	2.087.354,53	0,00

ГРАНТОВИ КОЈИ КОФИНАНСИРАЈУ ПРОЈЕКТЕ
који се имплементирају путем Јединица за имплементацију пројеката (PIU) и буџетске кредите
ОДОБРЕНА И УТРОШЕНА СРЕДСТВА са стањем на дан 31.12.2007. године

Прилог број 5.

Р.бр.	Пројекат / грант	Одобрен износ			Утрошен износ			Преостали износ у КМ
		у оригиналној валути	у КМ		у оригиналној валути	у КМ		
1	2	3	4	5	6	7	8	9(5-8)
6.4.	Холандски грант TF 023573	USD	1.000.000,00	1.331.221,00	USD	1.000.000,00	1.331.221,00	0,00
6.5.	Холандски грант TF 021199	USD	1.000.000,00	1.331.221,00	USD	1.000.000,00	1.331.221,00	0,00
7	Пр.техн.помоћи социјалном сектору (WB IDA 34390)			129.902,44			129.902,44	0,00
7.1.	Британски грант	GBP	48.804,00	129.902,44	GBP	48.804,00	129.902,44	0,00
8	Пр.презапош.бивших војника (WB IDA 33850)			1.199.399,64			1.199.399,64	0,00
8.1.	Норвешки грант TF 29816	NOK	4.890.000,00	1.199.399,64	NOK	4.890.000,00	1.199.399,64	0,00
9	Раз.пројекат образовања (WB IDA 3351)			787.868,51			770.565,77	17.302,73
9.1.	Италијански грант TF 023826	USD	409.000,00	544.469,39	USD	409.000,00	544.469,39	0,00
9.2.*	Јапански грант JPN 51893	USD	127.300,00	169.464,43	USD	115.888,54	154.273,26	15.191,18
9.3.	Јапански грант TF 052113	USD	55.539,00	73.934,68	USD	53.952,82	71.823,13	2.111,56
10	II Пр.хит.рек.у области просвјете (WB IDA 0350)			665.610,50			665.610,50	0,00
10.1.	Италијански грант TF 021083	USD	500.000,00	665.610,50	USD	500.000,00	665.610,50	0,00
11	Пр.хитног уклан.мина (WB IDA 29050)			6.886.443,29			5.992.233,16	894.210,13
11.1.	Холандски грант TF 024774	USD	980.000,00	1.304.596,58	USD	908.487,71	1.209.397,92	95.198,66
11.2.	Италијански грант TF 024073	USD	1.183.657,50	1.575.709,72	USD	1.079.784,16	1.437.431,35	138.278,37
11.3.	Канадски грант TF 024052	CAD	350.000,00	475.738,90	CAD	331.469,79	450.551,64	25.187,26
11.4.	USA грант TF 021613	USD	2.287.000,00	3.044.502,43	USD	2.140.215,33	2.849.099,59	195.402,84
11.5.	Италијански грант TF 021084	USD	365.000,00	485.895,67	USD	34.368,95	45.752,67	440.143,00
12	Пр.основн.здравства (WB IDA 3202)			443.962,20			443.962,20	0,00
12.1.	Италијански грант TF 023688	USD	268.700,00	357.699,08	USD	268.700,00	357.699,08	0,00
12.2.	Јапански грант бр. TF 052112	USD	64.800,00	86.263,12	USD	64.800,00	86.263,12	0,00
13	Пр.основних болнич.услуга (WB IDA 030)			3.700.794,38			3.700.794,38	0,00
13.1.	Италијански грант TF 024084	USD	2.160.000,00	2.875.437,36	USD	2.160.000,00	2.875.437,36	0,00
13.2.	Италијански грант TF 021087	USD	620.000,00	825.357,02	USD	620.000,00	825.357,02	0,00

ГРАНТОВИ КОЈИ КОФИНАНСИРАЈУ ПРОЈЕКТЕ
који се имплементирају путем Јединица за имплементацију пројеката (PIU) и буџетске кредите
ОДОБРЕНА И УТРОШЕНА СРЕДСТВА са стањем на дан 31.12.2007. године

Прилог број 5.

Р.бр.	Пројекат / грант	Одобрен износ			Утрошен износ			Преостали износ у КМ
		у оригиналној валути	у КМ		у оригиналној валути	у КМ		
1	2	3	4	5	6	7	8	9(5-8)
14	II хитни пројекат обнове транспорта (WB IDA 0320)			7.761.018,43			6.291.649,66	1.469.368,77
14.1.	Јапански грант TF 24766	USD	5.000.000,00	6.656.105,00	USD	4.058.924,47	5.403.325,49	1.252.779,51
14.2.	Италијански грант TF 21086	USD	380.000,00	505.863,98	USD	299.602,58	398.837,25	107.026,73
14.3.	Јапански грант TF 029673	USD	200.000,00	266.244,20	USD	200.000,00	266.244,20	0,00
14.4.	Италијански грант TF 024085	USD	250.000,00	332.805,25	USD	167.697,72	223.242,73	109.562,52
15	Пр.шумарства (WB IDA 040)			2.036.768,13			1.823.096,94	213.671,19
15.1.	Норвешки грант TF 021051	USD	1.530.000,00	2.036.768,13	USD	1.369.492,32	1.823.096,94	213.671,19
16	Пр.хитне обнове телекомуник.(EBRD 676)			3.691.392,61			3.691.392,61	0,00
16.1.	Италијански грант	USD	1.843.754,08	2.454.444,15	USD	1.843.754,08	2.454.444,15	0,00
16.2.	Јапански грант	USD	929.183,40	1.236.948,45	USD	929.183,40	1.236.948,45	0,00
17	Пр.помоћи у обнови (RAP)-електрокомп. коју имплементира PCU, али 1. грант који се односи на овај дио пр. импл. PIU електр.			10.307.810,48			10.307.810,48	0,00
17.1.	Норвешки грант (NORAD)	NOK	42.025.353,00	10.307.810,48	NOK	42.025.353,00	10.307.810,48	0,00
18	PFSAC I (WB IDA 3090)			7.953.212,13			7.953.212,13	0,00
18.1.	Холандски грант TF 020537	USD	5.974.374,00	7.953.212,13	USD	5.974.374,00	7.953.212,13	0,00
19	PFSAC II (WB IDA 3258)			10.523.995,41			10.523.995,41	0,00
19.1.	Холандски грант TF 023282	USD	6.500.000,00	8.652.936,50	USD	6.500.000,00	8.652.936,50	0,00
19.2.	Швајцарски грант TF 023344	USD	1.405.520,88	1.871.058,91	USD	1.405.520,88	1.871.058,91	0,00

ГРАНТОВИ КОЈИ КОФИНАНСИРАЈУ ПРОЈЕКТЕ
који се имплементирају путем Јединица за имплементацију пројеката (PIU) и буџетске кредите
ОДОБРЕНА И УТРОШЕНА СРЕДСТВА са стањем на дан 31.12.2007. године

Прилог број 5.

Р.бр.	Пројекат / грант	Одобрен износ			Утрошен износ			Преостали износ у КМ
		у оригиналној валути	у КМ	у оригиналној валути	у КМ			
1	2	3	4	5	6	7	8	9(5-8)
20	Кред.за приватиз. банака и пред.(WB IDA 3262)			5.990.494,50			5.990.494,50	0,00
20.1.	Холандски грант TF 023283	USD	4.500.000,00	5.990.494,50	USD	4.500.000,00	5.990.494,50	0,00
21	Кредит Европске комисије			43.517.216,85			43.517.216,85	0,00
21.1.	Грант Европске комисије	EUR	14.333.333,67	28.033.563,99	EUR	14.333.333,67	28.033.563,99	0,00
21.2.	Грант Европске комисије	EUR	7.916.666,00	15.483.652,86	EUR	7.916.666,00	15.483.652,86	0,00
22	Кредит за прилаг.посл.амб.(WB IDA 3645)			260.823,78			225.189,75	35.634,03
22.1.	Грант Владе Шведске TF 052216	SEK	1.260.000,00	260.823,78	SEK	1.087.857,42	225.189,75	35.634,03
23	Пројекат техничке помоћи социј.осигурању (WB IDA-3778 и WB IDA 4047)			1.411.085,33			1.162.918,48	248.166,85
23.1.	Уједињено краљевство TF 052086	GBP	453.000,00	1.205.757,80	GBP	361.248,00	961.539,94	244.217,86
23.2.	Јапански грант TF 053748	USD	154.240,00	205.327,53	USD	151.273,56	201.378,54	3.948,99
24	Пројекат развоја и заштита шума-WB IDA 3779			469.399,20			458.808,28	10.590,92
24.1.	Италијански грант TF 052694	EUR	240.000,00	469.399,20	EUR	234.584,95	458.808,28	10.590,92
25	Пројекат развоја сточ.и руралног финансирања (IFAD 562)			436.640,49			319.108,32	117.532,17
25.1.	Италијански грант	USD	328.000,00	436.640,49	USD	239.711,00	319.108,32	117.532,17
26	Припремни пројекат регионалног управљања			127.797,22			93.587,50	34.209,72
26.1.	Грант средства	USD	96.000,00	127.797,22	USD	70.302,00	93.587,50	34.209,72
27	Донаторска средства Владе Швајцарске конфед.			15.077.465,60			0,00	15.077.465,60
27.1.	за реализ.прој.водоснаб.Приједора	CHF	10.000.000,00	11.779.270,00	CHF	0,00	0,00	11.779.270,00
27.2.	за финансирање пројекта санације Психијатријске клинике "Подроманија", Соколац	CHF	2.800.000,00	3.298.195,60	CHF	0,00	0,00	3.298.195,60

ГРАНТОВИ КОЈИ КОФИНАНСИРАЈУ ПРОЈЕКТЕ
који се имплементирају путем Јединица за имплементацију пројеката (PIU) и буџетске кредите
ОДОБРЕНА И УТРОШЕНА СРЕДСТВА са стањем на дан 31.12.2007. године

Прилог број 5.

Р.бр.	Пројекат / грант	Одобрен износ			Утрошен износ			Преостали износ у КМ
		у оригиналној валути	у КМ		у оригиналној валути	у КМ		
1	2	3	4	5	6	7	8	9(5-8)
28	Донаторска сред. ЕЗ за убрзавање реструкт. предузећа и ПИФ-ова	EUR	989.500,00	1.935.293,79 1.935.293,79	EUR	0,00	0,00 0,00	1.935.293,79 1.935.293,79
29	Пројекат обнове градских водовода и канализационих система у БиХ (KfW)	EUR	3.000.000,00	5.867.490,00 5.867.490,00	EUR	0,00	0,00 0,00	5.867.490,00 5.867.490,00
УКУПНО				163.805.543,88			137.807.082,92	25.998.460,96

Реконитулација по валутама

		Утрошен износ			
		у оригиналној валути	у КМ		
Грантови који прате инвестиционе пројекте:	USD	40.865.217,22	54.400.635,33		
	EUR	1.097.812,59	2.147.134,80		
	GBP	410.052,00	1.091.442,38		
	CAD	331.469,79	450.551,64		
	NOK	46.915.353,00	11.507.210,12		
	SEK	1.087.857,42	225.189,75		
				69.822.164,02	
		Утрошен износ			
		у оригиналној валути	у КМ		
Грантови који прате Буџетске кредите:	USD	18.379.894,88	24.467.702,04	Инвес.пројекти	69.822.164,02
	EUR	22.249.999,67	43.517.216,85	Буџет	67.984.918,90
			67.984.918,90	УКУПНО:	137.807.082,92

Одјељење за план и анализу дуга

Датум: 31.12.2007.година

Услови отплате кредита Републике Српске за земље чланице Паришког клуба

Прилог број 6.

Редни бр.	Кредитори	Структура дуга	Период отплате*	Гресе период	Каматна стопа
1	USA	ОДА кредит	40	16	3,50%
		Комерцијални кредит	23	6	7,00%
		Мораториј камата	6	3	3,5% и 7,00%
2	Белгија	Комерцијални кредит	33	0	1,164%
		Мораториј камата	6	3	6,8%
3	Њемачка	ОДА кредит	40	16	2,30%
		Комерцијални кредит	23	6	6,40%
		Мораториј камата	6	3	За EUR 6,4%, а за DEM 2,3%
		Редовно доспијеће	5	0	2,00%
4	Швајцарска	Комерцијални кредит	33	0	0,10%
		Мораториј камата	6	3	0,10%
5	Финска	Комерцијални кредит	23	6	За FIM и DEM Euribor + 0,50; за USD Libor + 0,50
		Мораториј камата	6	3	За FIM и DEM Euribor + 0,50; за USD Libor + 0,60
6	Француска	Комерцијални кредит	33	0	За EUR 1,03%, а за USD редуцирани Libor + 0,50
		Краткорочни дуг и Мор. камата	6	3	За EUR 7,2%, а за USD Libor + 0,50
6	Аустрија	Комерцијални кредит	33	0	Аустр. тржишна стопа + 0,60%
		Краткорочни дуг и Мор. камата	6	3	Аустр. тржишна стопа + 0,60%
7	Шведска	Комерцијални кредит	23	6	За SEK Stibor + 0,50; за USD Libor + 0,50; за DEM Euribor 0,50
		Мораториј камата	6	3	За SEK Stibor + 0,50; за USD Libor + 0,50; за DEM Euribor 0,50
8	Канада	Комерцијални кредит	23	6	7,75%
		Мораториј камата	6	3	7,75%
9	Данска	Комерцијални кредит	23	6	Cibor + 0,50
		Мораториј камата	6	3	Cibor + 0,50
10	Италија	ОДА кредит	40	16	За USD 0,94%, а за ITL 0,62%
		Комерцијални кредит	33	0	За USD 0,94%, а за ITL 0,62%
		Мораториј камата	6	3	За USD Libor + 0,50, а за ITL Euribor + 0,50

* У период отплате (године отплате) укључен и гресе период

**Процјена отплате спољног дуга Републике Српске по консолидованом "старом"
и повученом "новом" дугу за период од 2008. до 2041. године**

Прилог број 7.

у 000 КМ

Год.	СТАРИ ДУГ			НОВИ ДУГ			УКУПНО		
	Главн.	Кам.	Укупно	Главн.	Кам.	Укупно	Главн.	Кам.	Укупно
2008	23.506	27.624	51.130	20.483	13.501	33.984	43.989	41.125	85.114
2009	35.071	29.686	64.757	20.963	12.251	33.214	56.034	41.937	97.971
2010	40.500	30.840	71.340	24.210	11.561	35.771	64.710	42.401	107.111
2011	43.789	28.902	72.691	25.723	10.768	36.491	69.512	39.670	109.182
2012	43.341	26.877	70.218	26.721	9.953	36.674	70.062	36.830	106.892
2013	44.032	24.769	68.801	28.256	9.210	37.466	72.288	33.979	106.267
2014	44.800	22.686	67.486	30.260	8.413	38.673	75.060	31.099	106.159
2015	45.909	20.576	66.485	30.389	7.565	37.954	76.298	28.141	104.439
2016	50.507	18.426	68.933	28.342	6.728	35.070	78.849	25.154	104.003
2017	51.598	16.053	67.651	29.027	6.066	35.093	80.625	22.119	102.744
2018	40.035	13.816	53.851	30.676	5.438	36.114	70.711	19.254	89.965
2019	41.350	11.946	53.296	32.609	4.809	37.418	73.959	16.755	90.714
2020	42.806	10.061	52.867	31.860	3.776	35.636	74.666	13.837	88.503
2021	38.085	8.074	46.159	28.866	3.261	32.127	66.951	11.335	78.286
2022	26.766	6.538	33.304	28.059	2.908	30.967	54.825	9.446	64.271
2023	27.840	5.411	33.251	27.381	2.444	29.825	55.221	7.855	63.076
2024	29.013	4.282	33.295	25.339	2.116	27.455	54.352	6.398	60.750
2025	30.311	3.120	33.431	23.527	1.827	25.354	53.838	4.947	58.785
2026	27.780	1.957	29.737	22.107	1.599	23.706	49.887	3.556	53.443
2027	16.707	1.299	18.006	21.962	1.405	23.367	38.669	2.704	41.373
2028	18.430	1.127	19.557	21.763	1.210	22.973	40.193	2.337	42.530
2029	20.375	932	21.307	21.763	1.021	22.784	42.138	1.953	44.091
2030	22.450	719	23.169	21.762	833	22.595	44.212	1.552	45.764
2031	23.270	484	23.754	21.267	642	21.909	44.537	1.126	45.663
2032	4.552	279	4.831	18.973	460	19.433	23.525	739	24.264
2033	4.364	241	4.605	14.384	316	14.700	18.748	557	19.305
2034	4.503	208	4.711	10.687	209	10.896	15.190	417	15.607
2035	4.650	172	4.822	8.105	134	8.239	12.755	306	13.061
2036	4.816	132	4.948	5.212	66	5.278	10.028	198	10.226
2037	4.967	88	5.055	1.575	25	1.600	6.542	113	6.655
2038	4.681	39	4.720	721	8	729	5.402	47	5.449
2039	0	0	0	466	5	471	466	5	471
2040	0	0	0	291	3	294	291	3	294
2041	0	0	0	146	1	147	146	1	147
Укупно	860.804	317.364	1.178.168	683.875	130.532	814.407	1.544.679	447.896	1.992.575

Напомена:

- Процјена отплате рађена на бази консолидованих старих кредита и повучених нових кредита до 31.12.2007. год. увећана за опциони дуг по Лондонском клубу кредитора износ од КМ 151.735.743,00 и умањена за износ отплаћене главнице по кредитима;
- У циљу превазилажења ризика промјене девизних курсева код планирања сервиса спољног дуга у Буџету или Документу оквирног буџета садржана је резерва у висини 5%.
- Примијењена курсна листа ЦБ БиХ важећа на дан 29.12.2007. године;

**Процјена отплате спољног дуга Републике Српске по консолидованом "старом"
и одобреном "новом" дугу за период од 2008. до 2046. године**

Прилог број 8.

у 000 КМ

Год.	СТАРИ ДУГ			НОВИ ДУГ			УКУПНО		
	Главн.	Кам.	Укупно	Главн.	Кам.	Укупно	Главн.	Кам.	Укупно
2008	23.506	27.624	51.130	22.326	28.275	50.601	45.832	55.899	101.731
2009	35.071	29.686	64.757	29.602	34.828	64.430	64.673	64.514	129.187
2010	40.500	30.840	71.340	44.607	37.602	82.209	85.107	68.442	153.549
2011	43.789	28.902	72.691	49.847	38.230	88.077	93.636	67.132	160.768
2012	43.341	26.877	70.218	53.961	37.362	91.323	97.302	64.239	161.541
2013	44.032	24.769	68.801	66.039	35.023	101.062	110.071	59.792	169.863
2014	44.800	22.686	67.486	73.319	32.109	105.428	118.119	54.795	172.914
2015	45.909	20.576	66.485	75.301	29.024	104.325	121.210	49.600	170.810
2016	50.507	18.426	68.933	73.546	26.063	99.609	124.053	44.489	168.542
2017	51.598	16.053	67.651	76.682	23.276	99.958	128.280	39.329	167.609
2018	40.035	13.816	53.851	79.798	20.527	100.325	119.833	34.343	154.176
2019	41.350	11.946	53.296	81.737	17.762	99.499	123.087	29.708	152.795
2020	42.806	10.061	52.867	76.142	15.100	91.242	118.948	25.161	144.109
2021	38.085	8.074	46.159	71.861	12.757	84.618	109.946	20.831	130.777
2022	26.766	6.538	33.304	62.729	10.762	73.491	89.495	17.300	106.795
2023	27.840	5.411	33.251	58.676	9.232	67.908	86.516	14.643	101.159
2024	29.013	4.282	33.295	51.126	7.705	58.831	80.139	11.987	92.126
2025	30.311	3.120	33.431	45.113	6.600	51.713	75.424	9.720	85.144
2026	27.780	1.957	29.737	41.432	5.627	47.059	69.212	7.584	76.796
2027	16.707	1.299	18.006	38.341	4.708	43.049	55.048	6.007	61.055
2028	18.430	1.127	19.557	37.161	3.810	40.971	55.591	4.937	60.528
2029	20.375	932	21.307	36.710	2.929	39.639	57.085	3.861	60.946
2030	22.450	719	23.169	33.346	2.106	35.452	55.796	2.825	58.621
2031	23.270	484	23.754	32.822	1.409	34.231	56.092	1.893	57.985
2032	4.552	279	4.831	27.426	721	28.147	31.978	1.000	32.978
2033	4.364	241	4.605	15.549	352	15.901	19.913	593	20.506
2034	4.503	208	4.711	11.849	240	12.089	16.352	448	16.800
2035	4.650	172	4.822	9.263	158	9.421	13.913	330	14.243
2036	4.816	132	4.948	6.143	92	6.235	10.959	224	11.183
2037	4.967	88	5.055	2.325	52	2.377	7.292	140	7.432
2038	4.681	39	4.720	1.333	41	1.374	6.014	80	6.094
2039	0	0	0	1.077	34	1.111	1.077	34	1.111
2040	0	0	0	900	28	928	900	28	928
2041	0	0	0	733	21	754	733	21	754
2042	0	0	0	566	16	582	566	16	582
2043	0	0	0	567	11	578	567	11	578
2044	0	0	0	565	8	573	565	8	573
2045	0	0	0	370	4	374	370	4	374
2046	0	0	0	185	1	186	185	1	186
Укупно	860.804	317.364	1.178.168	1.391.075	444.605	1.835.680	2.251.879	761.969	3.013.848

Напомена:

- Процјена отплате рађена на бази консолидованих старих кредита и одобрених нових кредита до 31.12.2007. год. увећана за опциони дуг по Лондонском клубу кредитора у износ од КМ 151.735.743,00 и умањена за износ отплаћене главнице по кредитима;
- У циљу превазилажења ризика промјене девизних курсева код планирања сервиса спољног дуга у Буџету или Документу оквирног буџета садржана је резерва у висини 5%.
- Примјењена курсна листа ЦБ БиХ важећа на дан 29.12.2007. године;