

**РЕПУБЛИКА СРПСКА
ВЛАДА**

ИНФОРМАЦИЈА

О ДУГУ РЕПУБЛИКЕ СРПСКЕ
са стањем на дан 31.12.2010.године

Бања Лука, мај 2011. године

САДРЖАЈ

УВОД	4
I СПОЉНИ ДУГ РЕПУБЛИКЕ СРПСКЕ НА ДАН 31.12.2010. ГОДИНЕ	6
1.1. Стање спољног дуга Републике Српске.....	6
1.2. Учешће “старог” и ”новог” дуга у стању укупног спољног дуга у протеклом периоду.....	8
1.3. “Стари и нови дуг”- услови кредитних задужења.....	9
1.3.1. “Стари дуг”.....	9
1.3.2. “Нови дуг”.....	10
1.4. Сервис спољног дуга у 2010. години.....	11
1.5. Преглед прихваћених кредита/грантова/гаранција од стране Владе и Народне скупштине Републике Српске у току 2010. године.....	15
1.6. Преглед прихваћених кредита/грантова/гаранција од стране Владе и Народне скупштине Републике Српске у току 2011. године.....	16
1.7. Преглед кредита/грантова који су у фази припреме у току 2011. године.....	16
1.8. Анализа дуга са становишта валута, волатилности каматних стопа и отплате кредита	18
1.8.1. Кредитна структура по валутама.....	18
1.8.2. Кредитна структура са аспекта волатилности услова отплате	18
1.8.3. Кредитна структура у погледу отплате.....	20
1.9. Спољни дуг по секторима/намјени кориштења кредитних средстава.....	21
1.9.1. Улагање у инфраструктуру.....	22
1.9.2. Улагање у јавну/буџетску потрошњу.....	23
1.9.3. Улагање у привредне дјелатности.....	24
II УНУТРАШЊИ ДУГ РЕПУБЛИКЕ СРПСКЕ НА ДАН 31.12.2010. ГОДИНЕ	26
2.1. Стање пројектованог унутрашњег дуга Републике Српске	26
2.1.1. Стара девизна штедња.....	27
2.1.2. Ратна материјална и нематеријална штета	27
2.1.3. Опште обавезе.....	28
2.2. Сервис унутрашњег дуга у 2010. години.....	30
2.3. Измирење унутрашњег дуга путем обвезница.....	31
III ОПШТИНЕ/ФОНДОВИ.....	34
3.1. Задуженост општина.....	34
3.2. Задуженост фондова	36
IV МАКРОЕКОНОМСКИ ПОКАЗАТЕЉИ И ИНДИКАТОРИ ОДРЖИВОСТИ ДУГА.....	37
4.1. Макроекономски показатељи.....	37
V УПРАВЉАЊЕ ДУГОМ.....	39
5.1. Активности у 2010. години	39
ЗАКЉУЧАК.....	41

ПРИЛОЗИ:

Прилог број 1. – ЗАКЉУЧЕНИ НОВИ КРЕДИТНИ СПОРАЗУМИ (послије 14.12.1995.)

Прилог број 2. – КОНСОЛИДОВАНЕ ОБАВЕЗЕ НА НИВОУ БИХ И РЕПУБЛИКЕ СРПСКЕ, ИЗНОС ОТПЛАЋЕНЕ ГЛАВНИЦЕ И СТАЊЕ ДУГА РС НА ДАН 31.12.2010.

Прилог број 3. – КРЕДИТНА СРЕДСТВА ОДОБРЕНА РЕПУБЛИЦИ СРПСКОЈ (по закљученим кредитним споразумима послје 14.12.1995.); ПОВУЧЕНА КРЕДИТНА СРЕДСТВА НА ДАН 31.12.2010.

Прилог број 4. – КРЕДИТНА СРЕДСТВА ОДОБРЕНА РЕПУБЛИЦИ СРПСКОЈ (по закљученим кредитним споразумима послје 14.12.1995.) И ПОВУЧЕНА КРЕДИТНА СРЕДСТВА ПО НАМЈЕНИ УЛАГАЊА

Прилог број 5. – ГРАНТОВИ КОЈИ КОФИНАНСИРАЈУ ПРОЈЕКТЕ који се имплементирају путем Јединица за имплементацију пројеката (PIU) и буџетске кредите; ОДОБРЕНА И УТРОШЕНА СРЕДСТВА са стањем на дан 31.12.2010.

Прилог број 6. – ПРОЦЈЕНА ОТПЛАТЕ СПОЉНОГ ДУГА РЕПУБЛИКЕ СРПСКЕ ПО КОНСОЛИДОВАНОМ „СТАРОМ“ И ПОВУЧЕНОМ „НОВОМ“ ДУГУ ЗА ПЕРИОД ОД 2011. ДО 2046. ГОДИНЕ

Прилог број 7. – ПРОЦЈЕНА ОТПЛАТЕ СПОЉНОГ ДУГА РЕПУБЛИКЕ СРПСКЕ ПО КОНСОЛИДОВАНОМ „СТАРОМ“ И ОДОБРЕНОМ „НОВОМ“ ДУГУ ЗА ПЕРИОД ОД 2011. ДО 2046. ГОДИНЕ

Прилог број 8. – ПРОЦЈЕНА ОТПЛАТЕ УНУТРАШЊЕГ ДУГА РЕПУБЛИКЕ СРПСКЕ

УВОД

У складу са законским одредбама¹, у дијелу који се односи на извјештавање, овом Информацијом презентујемо стање спољног и унутрашњег дуга Републике Српске на дан 31.12.2010. године.

Законодавно-правни оквир који регулише дуг (**унутрашњи и спољни**) Републике Српске је:

- **Закон о задуживању дугу и гаранцијама Републике Српске** ("Службени гласник Републике Српске", бр.: 30/07 и 29/10),
 - Уредба о директном задуживању фондова социјалне сигурности и јавних здравствених установа ("Службени гласник Републике Српске", број: 20/09),
 - Уредба о праћењу повлачења ино-кредитних и грант средстава ("Службени гласник Републике Српске", број: 113/09);
- **Закон о буџетском систему Републике Српске** ("Службени гласник Републике Српске", бр. 54/08, 126/08 и 92/09);
- **Закон о утврђивању и начину измирења унутрашњег дуга** Републике Српске (Пречишћен текст, "Службени гласник Републике Српске", број 7/10),
 - Уредба о измирењу пореских обавеза путем обвезница Републике Српске ("Службени гласник Републике Српске", бр.: 58/09 и 38/10),
 - Одлука о емисији обвезница Републике Српске за измирење обавеза према добављачима ("Службени гласник Републике Српске", број: 2/08),
 - Одлука о емисији обвезница Републике Српске за измирење обавеза према добављачима ("Службени гласник Републике Српске", број: 113/08),
 - Одлука о емисији обвезница Републике Српске за измирење општих обавеза по извршним судским одлукама ("Службени гласник Републике Српске", број: 115/08),
 - Одлука о емисији обвезница Републике Српске за измирење обавеза по основу материјалне и нематеријалне штете настале у периоду ратних дејстава од 20. маја 1992. до 19. јуна 1996. године ("Службени гласник Републике Српске", број: 62/08),
 - Одлука о емисији обвезница Републике Српске за измирење обавеза по основу материјалне и нематеријалне штете настале у периоду ратних дејстава од 20. маја 1992. до 19. јуна 1996. године ("Службени гласник Републике Српске", број: 113/08),
 - Одлука о емисији обвезница Републике Српске за измирење обавеза по основу материјалне и нематеријалне штете настале у периоду ратних дејстава од 20. маја 1992. до 19. јуна 1996. године ("Службени гласник Републике Српске", број: 94/09),
 - Одлука о емисији обвезница Републике Српске за измирење обавеза по основу материјалне и нематеријалне штете настале у периоду ратних дејстава од 20. маја 1992. до 19. јуна 1996. године ("Службени гласник Републике Српске", број: 50/10);
- **Закон о условима и поступку верификације општих обавеза Републике Српске** ("Службени гласник Републике Српске", број: 34/09),
 - Упутство о форми, садржају и начину попуњавања Обрасца за потврђивање неизмирених обавеза буџетских корисника ("Службени гласник Републике Српске", број: 99/09);
- **Закон о остваривању права на накнаду материјалне и нематеријалне штете настале у периоду ратних дејстава од 20. маја 1992. до 19. јуна 1996. године** ("Службени гласник Републике Српске", бр.: 103/05, 1/09 и 49/09),

¹ Закон о буџетском систему Републике Српске ("Службени гласник Републике Српске" бр.: 54/08, 126/08 и 92/09) и Закон о задуживању, дугу и гаранцијама Републике Српске ("Службени гласник Републике Српске" бр.: 30/07 и 29/10).

- Упутство о спровођењу поступка поравнања у поступку остваривања права на накнаду материјалне и нематеријалне штете настале у периоду ратних дејстава од 20. маја 1992. до 19. јуна 1996. године ("Службени гласник Републике Српске", број: 09/06);
- **Закон о измирењу обавеза по основу рачуна старе девизне штедње** ("Службени гласник Босне и Херцеговине", бр.: 28/06, 76/06 и 72/07);
- **Закон о условима и начину измирења обавеза по основу рачуна старе девизне штедње емисијом обвезница у Републици Српској** ("Службени гласник Републике Српске", број: 1/08),
 - Уредба о поступку верификовања потраживања и готовинских исплата по основу рачуна старе девизне штедње у Републици Српској ("Службени гласник Републике Српске", бр.: 102/06, 124/06, 17/07, 62/07, 105/07, 18/08, 20/09 и 21/10),
 - Упутство о форми и садржају потврде о извршеној верификацији рачуна старе девизне штедње и извјештаја о верификованим обавезама по основу рачуна старе девизне штедње које се извршавају емисијом обвезница ("Службени гласник Републике Српске", број: 17/08),
 - Одлука о емисији обвезница Републике Српске за измирење обавеза по основу верификованих рачуна старе девизне штедње ("Службени гласник Републике Српске", број: 20/08),
 - Одлука о емисији обвезница Републике Српске за измирење обавеза по основу верификованих рачуна старе девизне штедње ("Службени гласник Републике Српске", број: 63/09),
 - Одлука о емисији обвезница Републике Српске за измирење обавеза по основу верификованих рачуна старе девизне штедње ("Службени гласник Републике Српске", број: 96/10);
- Инструкција о начину и поступку пријема, обраде, евидентирања и измирења обавеза по основу судских предмета, број 06-09-8881/07 од 19.10.2007. године.

Стање дуга Републике Српске на дан 31.12.2010. године износи 3.544,04 милиона КМ од чега се на спољни дуг односи 2.196,56 милиона КМ, а на унутрашњи дуг 1.347,48 милиона КМ.

Дуг општина и фондова на дан 31.12.2010. године износи 304,29 милиона КМ.

Укупан дуг Републике Српске укључујући општине и фондове износи 3.848,33 милиона КМ и у односу на БДП износи 45,57%.

Спољни и унутрашњи дуг се редовно сервисира, те је по том основу у 2010. години у Главној књизи Трезора на име расхода евидентирано 172,99 милиона КМ. Од наведеног износа на сервис спољног дуга односи се 109,40 милиона КМ, а на сервис унутрашњег дуга 63,59 милиона КМ.

У 2010. години повучена су кредитна средства у износу од 338,08 милиона КМ по основу спољног дуга, од чега је у инвестиционе пројекте уложен износ од 161,28 милиона КМ, док је за подршку буџету повучен износ од 176,80 милиона КМ². Нових задужења по основу унутрашњег дуга у 2010. години није било.

У прилогу Информације даје се пројекција отплате спољног и унутрашњег дуга.

² На дан дозначавања II и III транше III Stand-by аранжмана са ММФ-ом (26.03.2010. године) противвриједност повучених транши у КМ је износила 90,20 милиона, те IV транше (19.10.2010. године) 24,75 милиона КМ, а стање дуга по наведеном кредиту, по вриједности SDR-а у КМ на дан 30.12.2010. године, износи 255,69 милиона КМ. На дан дозначавања средстава WB IDA 47290 и WB IBRD 78960 (15.10.2010. године) противвриједност повучених средстава у КМ је износила 61,85 милиона. Стање дуга по вриједности SDR-а у КМ на дан 30.12.2010. године, те EUR-а на дан 31.12.2010. године износи 38,29 милиона КМ за WB IDA 47290 и 24,49 милиона КМ за WB IBRD 78960.

I СПОЉНИ ДУГ РЕПУБЛИКЕ СРПСКЕ НА ДАН 31.12.2010. ГОДИНЕ

1.1. Стање спољног дуга Републике Српске

Стање спољног дуга³ Републике Српске на дан 31.12.2010. године износи 2.196.559.778 КМ⁴, а састоји се од:

1. дуга по основу главнице по кредитима „старог дуга“ у износу од 815.718.684 КМ (37,14% од укупног дуга),
2. задужења по основу повучених средстава по кредитним споразумима „новог дуга“ у износу од 1.380.841.094 КМ (62,86 % од укупног дуга).

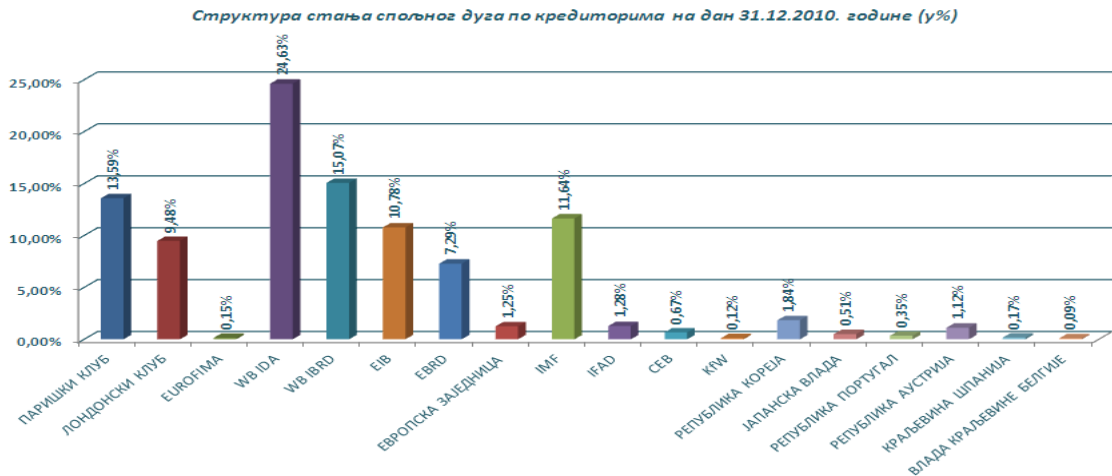
Табела број 1.

Ред. бр.	КРЕДИТОР	Стање дуга на дан 31.12.2010. године	
		износ у КМ	% учешћа у дугу
1	СВЈЕТСКА БАНКА - IBRD	305.503.383,69	13,91%
2	ПАРИШКИ КЛУБ	298.579.723,42	13,59%
3	"EUROBONDS ICC 1997" (Лондонски клуб)	208.283.745,06	9,48%
4	EUROFIMA	3.351.831,49	0,15%
СТАРИ ДУГ		815.718.683,69	37,14%
5	СВЈЕТСКА БАНКА-МЕЂУНАРОДНА АСОЦИЈАЦИЈА ЗА РАЗВОЈ (WB IDA)	540.983.977,23	24,63%
6	СВЈЕТСКА БАНКА - IBRD	25.428.135,92	1,158%
7	ЕВРОПСКА ИНВЕСТИЦИОНА БАНКА (ЕИВ)	236.713.761,85	10,78%
8	ЕВРОПСКА БАНКА ЗА ОБНОВУ И РАЗВОЈ (ЕБРД)	160.023.646,70	7,29%
9	ЕВРОПСКА ЗАЈЕДНИЦА	27.356.846,15	1,25%
10	МЕЂУНАРОДНИ ФОНД ЗА РАЗВОЈ ПОЉОПРИВРЕДЕ (IFAD)	28.036.144,15	1,28%
11	РЕПУБЛИКА КОРЕЈА	40.348.563,40	1,84%
12	ЈАПАНСКА ВЛАДА	11.110.617,70	0,51%
13	РЕПУБЛИКА ПОРТУГАЛ	7.627.737,00	0,35%
14	РАЗВОЈНА БАНКА САВЈЕТА ЕВРОПЕ (СЕВ)	14.641.625,45	0,67%
15	ВЛАДА РЕПУБЛИКЕ АУСТРИЈЕ	24.555.962,98	1,12%
16	КРАЉЕВИНА ШПАНИЈА	3.799.583,92	0,17%
17	ВЛАДА КРАЉЕВИНЕ БЕЛГИЈЕ	1.948.688,03	0,09%
18	МЕЂУНАРОДНИ МОНЕТАРНИ ФОНД (ИМФ)	255.690.247,86	11,64%
19	KfW	2.575.555,98	0,12%
НОВИ ДУГ		1.380.841.094,33	62,86%
СПОЉНИ ДУГ УКУПНО		2.196.559.778,02	100,00%

³ Кредитна структура “старог” и ”новог” дуга приказана је у Прилозима који чине саставни дио ове информације.

⁴ Прерачунавања у КМ су извршена по курсној листи ЦБ БиХ (курсна листа број 257 од 31.12.2010. године, а за SDR курсна листа број 01 од 01.01.2011. године).

Графикон број 1.



Стање спољног дуга Републике Српске кроз протекли период исказано је у табели број 2. и графикону број 2. из којих је видљиво повећање дуга у 2009. и 2010. години. Разлике које се појављују резултат су отплаћених главница, као и “повлачења” уговорених/одобрених кредита у укупном износу од 338,08 милиона КМ, од чега је у инвестиционе пројекте уложен износ од 161,28⁵ милиона КМ, док је за подршку буџету повучен износ од 176,80⁶ милиона КМ.

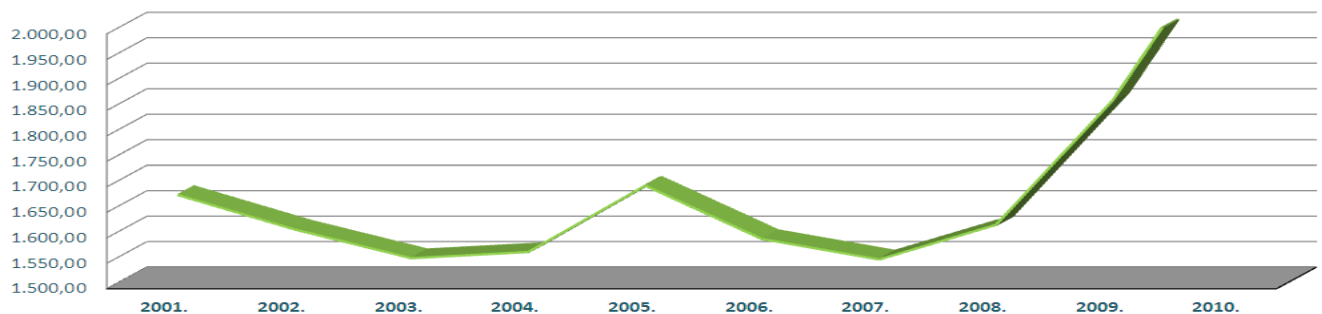
Табела број 2.

(у милионима КМ)

Датум	2001.	2002.	2003.	2004.	2005.	2006.	2007.	2008.	2009.	2010.
Стање дуга	1.671,50	1.603,80	1.547,20	1.559,40	1.689,60	1.584,80	1.544,68	1.612,71	1.857,55	2.196,56

Графикон број 2.

Стање дуга Републике Српске у периоду 2001-2010. године (у милионима КМ)



⁵ Исто као под 4.

⁶ Прерачунато у КМ по курсу на дан уплате средстава.

1.2. Учешће “старог” и “новог” дуга у стању укупног спољног дуга у протеклом периоду

Ниже наведена табела презентује учешће “старог” и “новог” дуга у стању спољног дуга кроз протекли период.

Табела број 3.

(у милионима КМ)

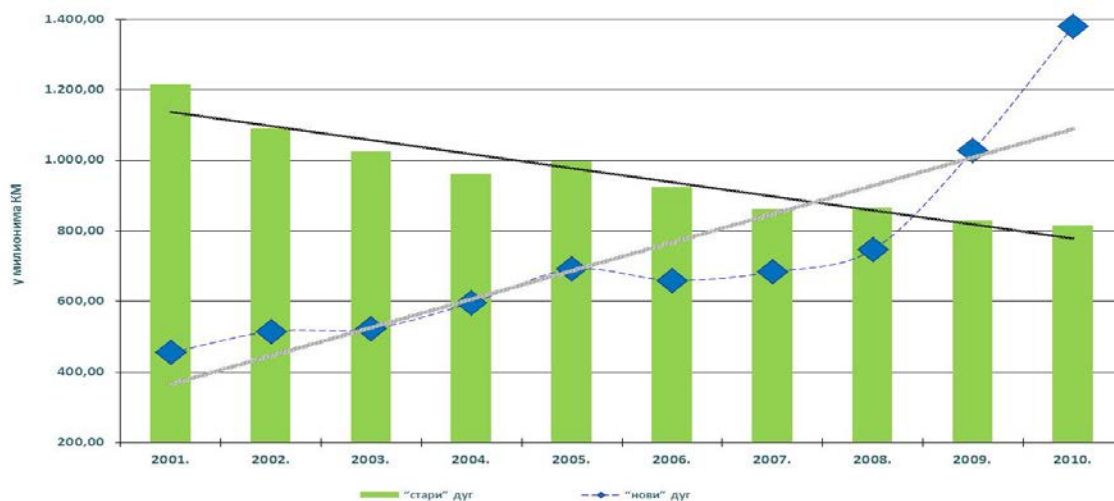
Год.	2001.	%	2002.	%	2003.	%	2004.	%	2005.	%	2006.	%	2007.	%	2008.	%	2009.	%	2010.	%
“стари” дуг	1.215,80	72,74	1.088,30	67,86	1.024,00	66,18	962,2	61,70	997,4	59,03	924,6	58,34	860,80	55,73	865,36	53,66	829,21	44,64	815,72	37,14
“нови” дуг	455,7	27,26	515,5	32,14	523,2	33,82	597,2	38,30	692,2	40,97	660,2	41,66	683,87	44,27	747,34	46,34	1.028,34	55,36	1.380,84	62,86
Укупно	1.671,50	100,00	1.603,80	100,00	1.547,20	100,00	1.559,40	100,00	1.689,60	100,00	1.584,80	100,00	1.544,68	100,00	1.612,71	100,00	1.857,55	100,00	2.196,56	100,00

Консолидоване обавезе из предратног периода, тј. обавезе по основу кредитних средстава кориштених до 02.04.1992. године (стари дуг), износе 1.103.344.141,62 КМ⁷. Отплаћен је износ по основу главнице од 287.801.111,94 КМ⁸, а стање дуга са 31.12.2010. године износи 815.718.683,69 КМ⁹.

Кредитна средства одобрена Републици Српској након потписивања Дејтонског споразума 14.12.1995. године износе 3.296.164.623,56 КМ. Са 31.12.2010. године повучен је износ од 1.675.856.239,16 КМ (тј. 50,84% од одобреног износа), отказано је 62.832.255,66 КМ, отплаћено је 307.119.935,46¹⁰ КМ, а стање дуга износи 1.380.841.094,33 КМ¹¹.

Графикон број 3.

Стари и нови дуг у стању укупног спољног дуга у периоду 2001-2010. године



Посматрајући кретање стања спољног дуга видљиво је да “стари” дуг кроз протекли период има тенденцију пада (услед редовног сервисирања истог), а “нови” дуг тенденцију раста у укупном

⁷ Исто као под 4.

⁸ Курсирано на дан плаћања.

⁹ Исто као под 4.

¹⁰ Исто као под 8.

¹¹ Исто као под 4.

стању спољног дуга Републике Српске, а што је проузроковано новим задужењима и континуираним повлачењем средстава у сврху финансирања пројеката чија је имплементација у току.

Доњом табелом приказано је повлачење кредитних средстава „новог“ дуга у периоду 2002-2010. године, а на основу којег је могуће сагледати динамику повлачења средстава потребних за имплементацију пројеката.

Табела број 4.

(у милионима КМ)

Опис \ Година	2002.	2003.	2004.	2005.	2006.	2007.	2008.	2009.	2010.
СТАЊЕ ДУГА	1.603,80	1.547,20	1.559,40	1.689,60	1.584,80	1.544,68	1.612,71	1.857,55	2.196,56
Укупна повлачења по годинама	117,80	82,90	125,20	98,70	35,30	79,14	73,81	313,65	338,08
повлачење по буџетским кредитима	79,90	18,90	22,00	0,00	6,50	17,28	0,00	131,43	176,80
повлачење по инвестиционим кредитима	37,90	64,00	103,20	98,70	28,80	61,86	73,81	182,22	161,28
Утрошак по инвестиционим кредитима								147,89	
СЕРВИС ДУГА	91,80	96,20	86,50	90,00	104,60	93,50	90,50	91,90	109,40

1.3. “Стари и нови дуг”- услови кредитних задужења

1.3.1. “Стари дуг”

Услови по којима Република Српска тренутно отплаћује кредите старог дуга су:

- за кредите **WB IBRD** (Зајам „Б“ и „Ц“, тј. WB IBRD 43900 и 43400): период отплате 30 година, грасе период од 5 година, отплата полугодишња, каматна стопа за зајам “Б” 2,78%, за зајам “Ц” LIBOR +/- 0,5%;
- за кредите **Лондонског клуба повјерилаца**: период отплате 20 година, уз грасе период од 7 година (укључен у период отплате), по каматној стопи од 2% до 2002. године; од 3% до 2005. године; од 3,5% до 2008. године, те до 2017. године Libor + 13/16 за кредит основног дуга; 12 година у једнаким полугодишњим ратама од којих свака износи 1/24 од износа опционог дуга, каматна стопа Libor + 0,8125% за кредит опционог дуга;
- за кредите **EUROFIMA**: период отплате 12 година, по каматној стопи од 4,50% за CHF, односно 5,625% за DEM;

Доњом табелом приказани су услови отплате кредита Паришког клуба повјерилаца:

Редни бр.	Кредитори	Структура дуга	Период отплате*	Грасе период	Каматна стопа
1	USA	ODA кредит	40	16	3,50%
		Комерцијални кредит	23	6	7,00%
		Мораториј камата	6	3	3,5% и 7,00%
2	Белгија	Комерцијални кредит	33	0	1,16%
		Мораториј камата	6	3	6,80%
3	Њемачка	ODA кредит	40	16	2,30%
		Комерцијални кредит	23	6	6,40%
		Мораториј камата	6	3	За EUR 6,4%, а за DEM 2,3%
		Редовно доспијеће	5	0	2,00%

Редни бр.	Кредитори	Структура дуга	Период отплате*	Гресе период	Каматна стопа
4	Швајцарска	Комерцијални кредит	33	0	0,10%
		Мораториј камата	6	3	0,10%
5	Финска	Комерцијални кредит	23	6	3а FIM и DEM Euribor + 0,50; за USD Libor + 0,50
		Мораториј камата	6	3	3а FIM и DEM Euribor + 0,50; за USD Libor + 0,60
6	Француска	Комерцијални кредит	33	0	3а EUR 1,03%, а за USD редуцирани Libor + 0,50
		Краткорочни дуг и Мор. камата	6	3	3а EUR 7,2%, а за USD Libor + 0,50
7	Аустрија	Комерцијални кредит	33	0	Аустр. тржишна стопа + 0,60%
		Краткорочни дуг и Мор. камата	6	3	Аустр. тржишна стопа + 0,60%
8	Шведска	Комерцијални кредит	23	6	3а SEK Stibor + 0,50; за USD Libor + 0,50; за DEM Euribor 0,50
		Мораториј камата	6	3	3а SEK Stibor + 0,50; за USD Libor + 0,50; за DEM Euribor 0,50
9	Канада	Комерцијални кредит	23	6	7,75%
		Мораториј камата	6	3	7,75%
10	Данска	Комерцијални кредит	23	6	Cibor + 0,50
		Мораториј камата	6	3	Cibor + 0,50
11	Италија	ОДА кредит	40	16	3а USD 0,94%, а за ITL 0,62%
		Комерцијални кредит	33	0	3а USD 0,94%, а за ITL 0,62%
		Мораториј камата	6	3	3а USD Libor + 0,50, а за ITL Euribor + 0,50

*У период отплате (године отплате) укључен и гресе период

1.3.2. “Нови дуг”

Генерални услови по којима Република Српска тренутно отплаћује кредите новог дуга су:

- према **WB IDA**: кредити закључени под најповољнијим условима, са роком отплате 35 година, гресе периодом за главницу 10 година који је урачунат у рок отплате, без камата, сервисним трошком од 0,75% годишње и комисионом провизијом до 0,5% годишње. Од 2003. године рок отплате је смањен на 20 година са гресе периодом 10 година;
- према **WB IBRD**: рок отплате 18-30 година, гресе период је флексибилан и преговара се, каматна стопа бмј. EURIBOR за кредите у EUR-у, тј. бмј. LIBOR за остале валуте + фиксни или варијабилни распон, једнократна провизија 0,25% на одобрени износ кредита;
- према **IFAD**: рок отплате 40 година у који је урачунат гресе период за главницу од 10 година, без камате са сервисним трошком 0,75% годишње; за кредите закључене од 2009. године: рок отплате 20 година, гресе 5 година урачунат у рок отплате, ½ IFAD-ова референтна годишња каматна стопа;
- према **EBRD**: рок отплате 8-16 година, гресе период за главницу 0-5 година (урачунат у рок отплате), фиксна или промјенљива каматна стопа EURIBOR односно USD LIBOR+1%, комисиона провизија 0,5% годишње на неповучени износ кредита и једнократна провизија 1% на износ одобреног кредита;

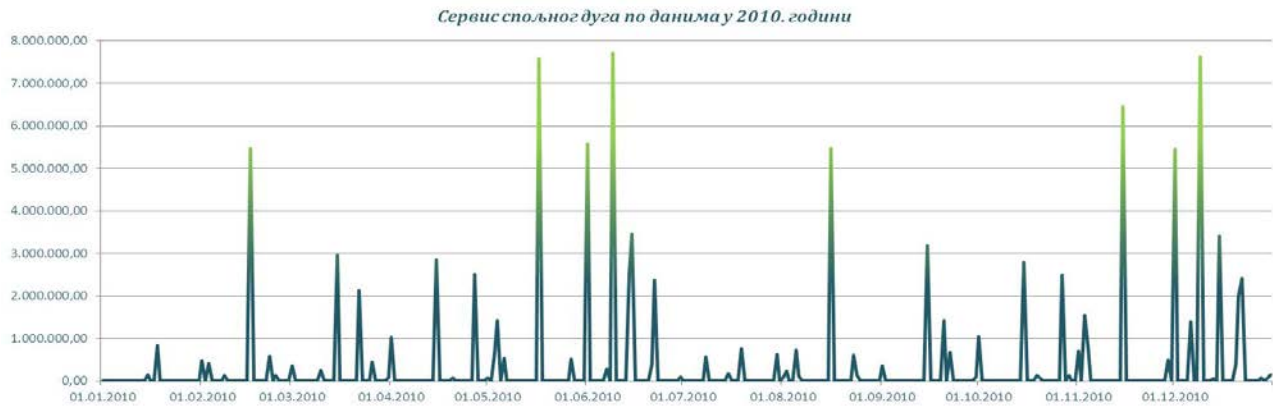
- према **EIB**: рок отплате 12-25 година, грасе период 4-10 година (урачунао у рок отплате), фиксна или промјенљива каматна стопа EURIBOR (са или без фиксног, тј. варијабилног распона) и одређује се према сваком повлачењу;
- према **IMF**: рок отплате од 5 година у који је урачунао грасе период од 3 године са тржишном каматном стопом за трансакције са IMF-ом;
- према **Влади Аустрије**: рок отплате 12,5-15,5 година, грасе период (урачунао у рок отплате) 4,5-6 година, фиксна каматна стопа или без каматне стопе, промјенљива маржа (накнада за гаранцију Републике Аустрије која се плаћа ОЕКВ-у), једнократна накнада 0,45%-0,50% на укупан износ кредита, те комисиона провизија 0,30%-0,35% на неискоришћени износ кредита;
- према **Влади Јапана**: рок отплате 30-40, г грасе период за главницу 10 година (урачунао у рок отплате), каматна стопа 0,01-0,75% годишње, комисиона провизија 0,1% годишње на одобрена, а неискоришћена средства;
- према **Влади Краљевине Белгије**: рок отплате од 20 година и грасе период од 10 година (који није урачунао у рок отплате), без камате;
- према **Влади Краљевине Шпаније**: рок отплате 36 година, грасе период 15 година (урачунао у рок отплате), каматна стопа 0,1% годишње, комисиона провизија 0,05% годишње на одобрена а неискоришћена средства, једнократна провизија на управљање 0,05% (на укупан износ кредита);
- према **Европској заједници**: рок отплате 15 година, грасе период урачунао у рок отплате 5-10 година, каматна стопа фиксна или варијабилна (EURIBOR +фиксна маржа);
- према **Влади Републике Португал**: рок отплате 21 година, грасе период урачунао у рок отплате 10 година, каматна стопа 3,28% годишње, провизија на одобрени износ кредита 1% једнократно;
- према **Влади Републике Кореје**: рок отплате 22-30 година, грасе период (урачунао у рок отплате) 5-10 година, каматна стопа 1,5% годишње, једнократна накнада по 0,1% на износ сваке исплате по кредиту;
- према **Кредитном заводу за обнову Франкфурт на Мајни**: рок отплате 14-40 година, грасе период (урачунао у рок отплате) 3-10 година, каматна стопа фиксна 0,75-2,7% годишње, комисиона провизија (накнада за неискоришћени дио кредита) 0,25 % годишње;
- према **Развојној банци Савјета Европе**: рок отплате 15-20 година, грасе период (урачунао у рок отплате) 5 година, каматна стопа фиксна, утврђена за сваку траншу или промјенљива EURIBOR уколико се транша повлачи у EUR, тј. LIBOR уколико се транша повлачи у USD, увећана за маржу (до 1%) и умањена за субвенцију, условна комисиона провизија на неповучени износ кредита 0,5 %;
- према **Републици Пољској**: рок отплате 20 година, грасе период урачунао у рок отплате 2 године, камата 1% годишње;
- према **ОПЕС Фонду за међународни развој OFID**: рок отплате 20 година, грасе период урачунао у рок отплате 5 година, камата 2,5%, комисиона провизија 1% годишње на одобрена а неповучена средства.

1.4. Сервис спољног дуга у 2010. години

Спољни дуг се редовно сервисира и у 2010. години плаћено је укупно 109.398.151 КМ¹². Од наведеног износа на отплату главнице односи се 78.411.202 КМ, или 71,68%, а на отплату камате, сервисних и других трошкова, те банкарске провизије 30.986.949 КМ или 28,32 % укупно плаћеног износа.

¹² Исто као под 8.

Графикон број 4.



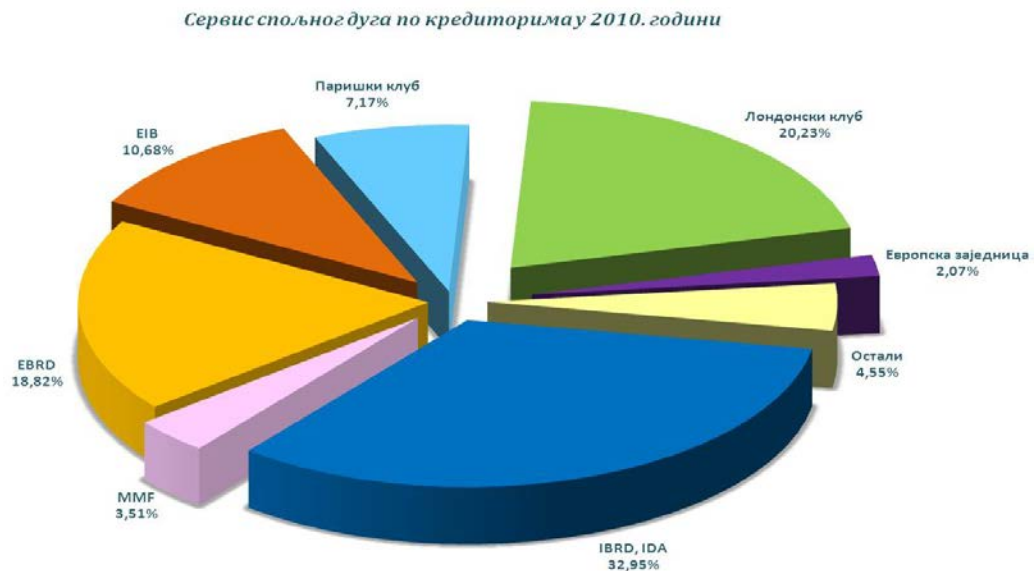
Посматрано по кредиторима, највише је плаћено Свјетској банци - IBRD и IDA у износу од 36.049.477 КМ, Лондонском клубу 22.135.209 КМ, Европској банци за обнову и развој 20.590.171 КМ, Европској инвестиционој банци 11.687.051 КМ, Паришком клубу 7.847.196 КМ, Међународном монетарном фонду 3.842.841 КМ, Европској заједници 2.265.073 КМ и осталим кредиторима 4.981.133 КМ.

Табела број 5.

(у КМ)

Кредитор	IBRD, IDA	MMF	EBRD	EIB	Паришки клуб	Лондонски клуб	Европска заједница	Остали
Плаћ. обавезе 2010. год.	36.049.476,76	3.842.840,98	20.590.170,70	11.687.051,18	7.847.196,07	22.135.209,11	2.265.073,04	4.981.133,46

Графикон број 5.



Табелом број 6. и графиконом број 6. приказан је сервис главнице, комисионе провизије, камате и других трошкова у периоду 2006-2010. године, те се може видјети да је у свакој години износ плаћене главнице већи у односу на остале плаћене износе.

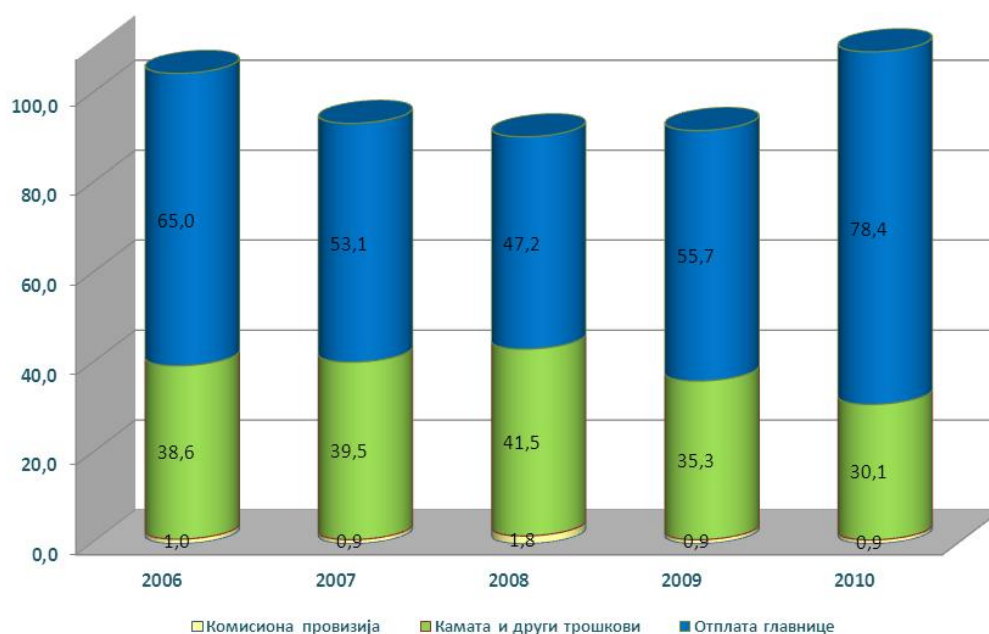
Табела број 6.

(у милионима КМ)

СЕРВИС	2006	2007	2008	2009	2010
Комисионе провизије	1,0	0,9	1,8	0,9	0,9
Камате и других трошкова	38,6	39,5	41,5	35,3	30,1
Главнице	65,0	53,1	47,2	55,7	78,4
УКУПНО	104,6	93,5	90,5	91,9	109,4

Графикон број 6.

Сервис спољног дуга по годинама (у милионима КМ)



Табелом број 7. дат је преглед плаћене накнаде на неповучена средства (комисионе провизије) у периоду 2006-2010. године по кредиторима.

Од укупно плаћене комисионе провизије у периоду 2006-2010. године, односно 5,52 милиона КМ, Европској банци за обнову и развој је плаћено 4,73 милиона КМ (тј. 85,73%), Свјетској банци за обнову и развој 0,60 милиона КМ (тј. 10,88%), Кредитном заводу за обнову Франкфурт на Мајни 0,13 милиона КМ (тј. 2,36%), те Влади Републике Аустрије 0,05 милиона КМ (тј. 1,02%).

Табела број 7.

(у КМ)

Кредитор	Година	2006.	2007.	2008.	2009.	2010.
	ЕВРОПСКА БАНКА ЗА ОБНОВУ И РАЗВОЈ (ЕБРД)		758.153	700.623	1.595.038	871.444
СВЈЕТСКА БАНКА-МЕЂУНАРОДНА АСОЦИЈАЦИЈА ЗА РАЗВОЈ (WB IDA)		285.477	220.588	92.999	1.349	0
ВЛАДА РЕПУБЛИКЕ АУСТРИЈЕ		0	11.686	17.050	23.387	4.384
КРЕДИТНИ ЗАВОД ЗА ОБНОВУ ФРАНКФУРТ НА МАЈНИ (КfW)		0	0	56.515	14.669	59.352
Укупно		1.043.629	932.897	1.761.602	910.849	871.189

Табелом број 8. приказана је структура плаћене комисионе провизије по намјени кредита у периоду 2006-2010. године.

Од укупно плаћене комисионе провизије у наведеном периоду, по инфраструктурним пројектима плаћено је 5,15 милиона КМ (тј. 93,24%), по пројектима намијењеним за јавну/буџетску потрошњу 0,27 милиона КМ (тј. 4,86%), те по пројектима намијењеним за привредне дјелатности 0,11 милиона КМ (тј. 1,91%).

Табела број 8.

(у КМ)

Намјена	Износ у КМ				
	2006	2007	2008	2009	2010
Инфраструктура	844.410	808.721	1.711.636	910.849	871.189
<i>Путеви</i>	591.847	304.856	644.320,46	473.448	466.708
<i>Жељезнице</i>	15.417	5.852	690.024,26	252.253	285.295
<i>Електрична енергија</i>	170.029	449.792	229.764,05	89.576	32.786
<i>Комуналне услуге</i>	61.611	46.418	146.178,96	95.572	86.399
<i>Заштита шума</i>	5.505	1.804	1.348,68	0	0
Јавна буџетска потрошња	153.160	91.105	23.878	0	0
<i>Буџет</i>	97.434	49.363	2.790,19	0	0
<i>Образовање</i>	0	9.154	4.447,72	0	0
<i>Развој локалне заједнице</i>	5.136	117	3.101,53	0	0
<i>Запошљавање</i>	16.894	8.559	1.844,45	0	0
<i>Здравство</i>	33.695	23.911	11.694,46	0	0
Привредне дјелатности	46.060	33.071	26.088	0	0
<i>Пољопривреда и сточарство</i>	7.834	7.257	17.160,63	0	0
<i>Помоћ у приватизацији</i>	38.161	11.872	0	0	0
<i>Регистрација земљишта</i>	0	13.941	8.927,06	0	0
<i>Локалне иницијативе</i>	42	0	0	0	0
<i>Олакшавање трговине и транспорта у ЈИ Европи</i>	23	0	0	0	0
Укупно	1.043.629	932.897	1.761.602	910.849	871.189

Посматрајући 2010. годину, на име трошкова комисионе провизије, Република Српска је платила укупно 871.189 КМ, од чега је највећи износ плаћен по пројектима намијењеним за жељезнице и путеве. Истовремено, у 2010. години примјећује се смањење укупног износа обавезе плаћене по том основу, у односу на претходне године, као резултат значајнијег повлачења средстава за пројекте у области инфраструктуре (жељезнице и путеве).

Потребно је нагласити да сама природа пројеката условљава вишегодишње трајање имплементације истих и да је динамика повлачења кредитних средстава у тијесној вези са испуњавањем одређених услова, како оних постављених од стране кредитора, тако и објективних услова реализације сваког појединачног пројекта (нпр. провођење поступка јавних набавки у складу са процедурама прописаним од стране кредитора у смислу неопходног добијања сагласности кредитора на све

активности приликом обављања процеса набавке, редослијед реализације појединачних фаза пројекта, обавеза доношења одређених законских прописа или измјене постојећих, и слично).

1.5. Преглед прихваћених кредита/грантова/гаранција од стране Владе и Народне скупштине Републике Српске у току 2010. године

Сљедећом табелом приказани су прихваћени кредити/грантови/гаранције од стране Владе и Народне скупштине Републике Српске у току 2010. године.

Р/б	Кредитор	Назив пројекта	Износ кредита/гранта/гаранције у ориг.вал.	Износ кредита/гранта/гаранције у КМ**	Период отплате (г)*	Гресе период (г)	Каматна стопа %	Статус
1	Светска банка-Међународна асоцијација за развој (WB-IDA)	Пројекат подршке мрежама социјалне заштите и запошљавања	SDR 3.840.000	8.709.496	20	10	каматна стопа 0%, сервисни трошак 0,75% годишње на повучени износ средстава, комисиона провизија до 0,50% годишње на неповучени износ средстава	ефективан
2	Светска банка-Међународна асоцијација за развој (WB-IDA)	Први програмски зајам за развојну политику за јавну потрошњу	SDR 16.880.000	38.285.494	20	10	каматна стопа 0%, сервисни трошак 0,75% годишње на повучени износ средстава, комисиона провизија до 0,50% годишње на неповучени износ средстава	ефективан
	EUR 12.520.000		24.486.992	20	8	каматна стопа LIBOR (EUR) + варијабилна маржа, приступна такса, једнократно на укупан износ зајма 0,25%		
3	Европска инвестициона банка-ЕИВ	Пројекат водовод и канализација Републике Српске	EUR 50.000.000	97.791.500	25	8	камата:фиксна или промјенљива са фиксним интервалом, утврђује се при сваком повлечењу трансхе	није ратификован
4	Европска банка за обнову и развој-ЕБРД	Пројекат сакупљања отпадних вода на подручју општине Бијељина	Кредит: EUR 5.000.000 Грант: (EU):EUR 6.500.000 (SIDA):EUR 4.000.000	Кредит: 9.779.150 Грант: 20.536.215	15	3	камата: EURIBOR + 1 %; једнократна провизија 1% на износ главнице кредита; провизија на одобрена, а неискоришћена средства 0,50% годишње	Народна скупштина РС дала сагласност на издавање гаранције, али иста још није издата
5	Европска банка за обнову и развој-ЕБРД	Донаторска средства Европске уније (EU) по пројекту изградња петље Маховљани	EUR 5.000.000	9.779.150				
6	Република Пољска	Пројекат набавке вагона	EUR 20.000.000	39.116.600	20	2	каматна стопа 1% годишње, фиксна;	ефективан
7	Република Аустрија	Пројектовање, иградња и опремање Нове болнице у Бијељини	Кредит: EUR 13.500.000 Грант: EUR 1.500.000	Кредит: 26.403.705 Грант: 2.933.745	11,5	1,5	каматна стопа 0%;маржа промјенљива приближно 1,381% годишње; једнократна накнада 0,42%; комисиона провизија на одобрена, а неискоришћена средства 0,31%	ефективан
8	Европска комисија	Макрофинансијска помоћ	EUR 30.000.000	58.674.900	до 15	до 5	камата: фиксна или варијабилна	није ратификован
9	ОПЕС Фонд за међународни развој OFID	Пројекат одрживог повратка избјеглица-обнова стамбених јединица	USD 3.237.500	4.768.073	20	5	камата:2,5% годишње; комисиона провизија 1% годишње	није ратификован
10	Република Кореја	Пројекат модернизације болница у БиХ II-додатно задужење	USD 2.299.297	3.386.322	22	5	1,5%	ефективан

* У период отплате укључен је период одгоде

** по курсу Централне банке БиХ на дан 31.12.2010. године, курсна листа број 257 (SDR на дан 30.12.2012. године)

1.6. Преглед прихваћених кредита/грантова/гаранција од стране Владе и Народне скупштине Републике Српске у току 2011. године

У ниже наведеној табели приказани су кредити/грантови/гаранције који су усвојени у току 2011. године (до априла мјесеца).

Р/б	Кредитор	Назив пројекта	Износ кредита/гранта/гаранције у ориг.вал.	Износ кредита/гранта/гаранције у КМ**	Период отплате (г)*	Grace период (г)	Каматна стопа %	Статус
1	Хрватске железнице	Дуг Жељезница РС настао до 02. априла 199. године	EUR 1.484.181	2.902.806	средства за отплату дуга обезбиједиће се у Буџету за 2011. годину			
2	UNICREDIT BANK АД Бањалука	Сагласност за издавање гаранције Републике Српске за кредитно задужење Жељезница РС АД Добој	КМ 16.132.400	16.132.400	7	2	каматна стопа 6 мј. EURIBOR+ фиксна маржа банке у износу од 5,1 на годишњем нивоу	Народна скупштина РС дала сагласност на издавање гаранције, али иста још није издата

* У период отплате укључен је период одгоде

** по курсу Централне банке БиХ на дан 31.12.2010. године, курсна листа број 257

1.7. Преглед кредита/грантова који су у фази припреме у току 2011. године

Наредном табелом приказани су кредити/грантови који су у фази припреме односно преговарања и усвајања у току 2011. године.

Р/б	Кредитор	Назив пројекта	Износ кредита у оригиналној валути	Период отплате (у год.)	Период одгоде (у год.) *	Каматна стопа % годишње
1	Европска инвестициона банка-ЕИВ	Пројекат болница у Републици Српској (Бијељина, Бања Лука)	EUR 100.000.000,00	25	6	камата фиксна или варијабилна са фиксним интервалом
2	Светска банка-Међународна асоцијација за развој (WB-IDA)	Пројекат јачања здравственог сектора, додатно финансирање (HSEP)	USD 4.286.000	20	10	камата 0,00%; сервисни трошак 0,75% годишње на повучени износ средстава;
3	Кредитни завод за обнову, Франкфурт на Мајни-KfW	Пројекат SCADA систем за дистрибуцију електричне енергије	EUR 2.960.000,00	-	-	-
4	Кредитни завод за обнову, Франкфурт на Мајни-KfW	Пројекат "Хидроелектрана Цијевна III"	до EUR 50.000.000,00	15	4	Каматна стопа ће се утврдити на дан потписивања кредитне документације и биће фиксирана за цијели отплатни период (тренутно износи око 3% годишње), приступна накнада 1 % од укупног износа кредита, комисиона провизија на одобрена, а неискоришћена средства 0,25%
5	Кредитни завод за обнову, Франкфурт на Мајни-KfW	Пројекат реконструкције Хидроелектране на Требишњици, фаза 2	EUR 6.000.000,00	15	3	накнада за обраду кредита 1%, комисиона провизија 0,25% годишње на одобрена а неискоришћена средства
6	Влада Републике Аустрије	Пројекат набавке опреме за Универзитет у Бањалуци	EUR 6.000.000,00	** Предмјешовити кредити: 1. рок отплате 15 година, grace период 4 године урачунат у рок отплате, 22 једнаке полугодишње отплате, каматна стопа 0,35% годишње, маржа (накнада за гаранцију) 2,78% годишње 2. рок отплате 14 година, grace период 4 године укључен у рок отплате, 20 једнаких полугодишњих отплата, каматна стопа 0%, маржа (накнада за гаранцију) 2,773% годишње Мјешовити кредити (финансијски пакет који подразумева 15% гранта и 85% кредита): 1. рок отплате 15 година, grace период 2 године укључен у рок отплате, 26 једнаких полугодишњих отплата, каматна стопа 1,60% годишње, маржа (накнада за гаранцију) 3,364% годишње 2. рок отплате 11 година, grace период 0,5 година укључен у рок отплате, каматна стопа 0%, маржа (накнада за гаранцију) 3,166% годишње.		
7	Влада Републике Аустрије	Пројекат набавке опреме за Универзитет у Источном Сарајеву	EUR 7.000.000,00			

Р/б	Кредитор	Назив пројекта	Износ кредита у оригиналној валути	Период отплате (у год.)	Период одгоде (у год.) *	Каматна стопа % годишње
8	Влада Републике Аустрије	Пројекат опремања медицинском опремом нове опште болнице у Невесињу	EUR 2.489.850,00	10	-	каматна стопа 0% накнада за гаранцију 1,6405%
9	Република Кореја	Пројекат модернизације болница у БиХ, фаза 3	USD 30.000.000,00	30	10	каматна стопа 0,2% годишње
10	Влада Републике Србије	Пројекат набавке вагона и опреме за образовне установе	EUR 14.400.000,00 EUR 4.500.000,00	18 8	3 3	каматна стопа 1 % годишње

* У период отплате укључен је период одгоде

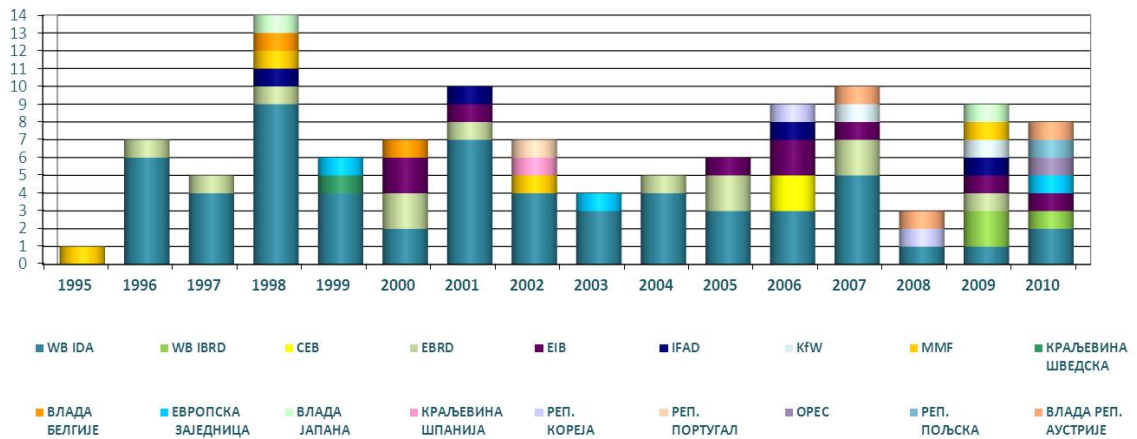
**Услови за кредите Владе Аустрије су OECD услови важећи за 2010. годину (од 15.01.2010.године), према Споразуму о финансијској сарадњи између Босне и Херцеговине и Републике Аустрије

НАПОМЕНА : Сви горе наведени пројекти су у различитим фазама припреме

Графиконом број 7. дат је годишњи преглед броја закључених кредитних споразума по кредиторима. Напомињемо да су у датом прегледу у број закључених кредитних споразума, укључена додатна финансирања за основне кредите.

Графикон број 7.

Годишњи преглед броја закључених кредитних споразума по кредиторима



1.8. Анализа дуга са становишта валута, волатилности каматних стопа и отплате кредита

1.8.1. Кредитна структура по валутама

На ниво одрживости дуга битно утиче и валутна структура спољне задужености те је табелом број 9. представљена валутна структура уговорених средстава и стања дуга на дан 31.12.2010. године.

Табела број 9.

Консолидована/Одобрена средства		Учешће вал.у конс./повуч.	СТАЊЕ ДУГА 31.12.2010.год.		Учешће вал. у ст. дуга		
у оргин. валути	КМ		у оргин. валути	КМ			
CAD	93.414,62	137.629,44	0,003%	CAD	80.522,60	118.635,40	0,005%
CHF	18.212.366,64	28.553.348,42	0,649%	CHF	6.974.230,67	10.934.198,84	0,498%
CUP	10.244,98	244.714.153,53	5,562%	CUP	6.350,36	151.686.286,55	6,906%
EUR	969.679.111,05	1.896.527.495,76	43,108%	EUR	500.454.513,45	978.803.951,01	44,561%
USD	221.354.625,24	326.003.123,29	7,410%	USD	141.247.021,91	208.023.528,98	9,470%
SDR	724.893.606,43	1.644.129.738,96	37,371%	SDR	363.464.462,13	824.373.019,67	37,530%
SEK	38.456.907,52	8.344.918,19	0,190%	SEK	3.494.320,63	758.246,61	0,035%
DKK	2.612.773,12	685.521,12	0,016%	DKK	2.312.529,10	606.745,20	0,028%
KRW	7.817.200.000,00	10.162.360,00	0,231%	KRW	7.803.498.474,24	10.144.548,02	0,462%
JPY	13.296.000.000,00	240.250.476,48	5,461%	JPY	614.886.493,00	11.110.617,70	0,506%
		4.399.508.765,19	100,00%			2.196.559.778,02	100,00%

Из наведене табеле може се видјети доминација три валуте: EUR, SDR, те USD. С обзиром да Централна банка БиХ одржава монетарну стабилност у складу са *currency board* аранжманом¹³ може се оцијенити повољним то што је учешће EUR-а у валутној структури дуга највеће (44,56%). Такво високо учешће EUR-а обезбјеђује висок степен предвидивости будућих обавеза те у том смислу Република Српска је изложена мањем валутном ризику. С друге стране, због значајног учешћа USD валуте у валутној структури дуга (9,47%), као и њеног највећег учешћа у структури SDR-а¹⁴, јачање USD-а би могло утицати на повећање стања спољног дуга, а што би истовремено захтијевало више домаће валуте за сервис спољног дуга. Имајући у виду напријед наведено може се закључити да је потребно будућа кредитна задужења уговорати у EUR-у.

1.8.2. Кредитна структура са аспекта волатилности услова отплате

За анализу портфолиа спољног дуга значајно је сагледати његову структуру у погледу волатилности услова отплате по којима су поједини кредитни аранжмани уговорени.

У складу са наведеним извршена је свеобухватна анализа каматних услова, на основу које се могу извести показатељи о висини просјечне каматне стопе¹⁵.

¹³ *Currency board* аранжманом, тј. валутним одбором, је утврђено издавање домаће валуте уз пуно покриће у слободним конвертибилним средствима по фиксном курсу 1 КМ: 0,51129 EUR.

¹⁴ Вриједност SDR-а се одређује према корпи од 4 најјаче валуте, тј. њену вриједност чине USD 44%, JPY 11%, EUR 34%, GBP 11%.

¹⁵ У анализу су поред каматних стопа, укључени (фиксни) сервисни трошкови IFAD-ових и WB IDA кредита, те (промјенљиве) марже по основу аустријских кредита.

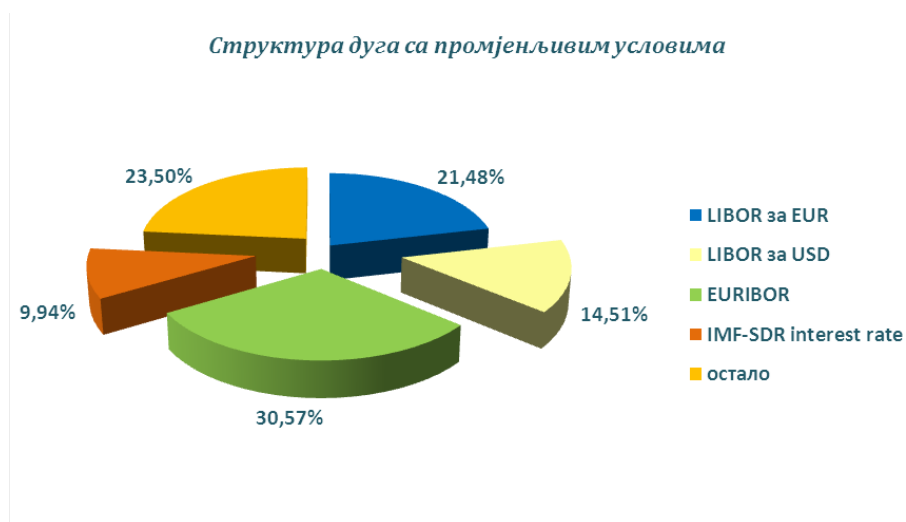
Структура спољног дуга Републике Српске, са аспекта волатилности каматних стопа¹⁶ је сљедећа:

- стари дуг
 - 44,6% кредита се отплаћује по фиксним условима
 - 55,4% кредита се отплаћује по промјенљивим условима
 - просјечна каматна стопа је 1,65%;
- нови дуг
 - 53,55% кредита се отплаћује по фиксним условима
 - 46,45 % кредита се отплаћује по промјенљивим условима
 - просјечна каматна стопа је 1,24%;
- укупан дуг
 - 50,25% кредита се отплаћује по фиксним условима
 - 49,75% кредита се отплаћује по промјенљивим условима
 - просјечна каматна стопа је 1,39%.

Просјечне каматне стопе имају ниску вриједност као резултат ниских вриједности промјенљивих каматних стопа у 2010. години (нпр. просјечан 6-мјесечни EURIBOR за 2010. годину износи 1,08%). За разлику од старог дуга, код новог дуга је структура задужености још увијек таква да веће учешће у структури задужености имају кредити уговорени по фиксним каматним условима, што је видљиво из претходно наведених показатеља. Међутим, очекује се да ће тај однос у будућности бити промијењен, јер нова кредитна задужења углавном се уговарају са промјенљивим каматним стопама.

Графиконом број 8. представљена је структура дуга који се отплаћује по промјенљивим условима, при чему су поред варијабилних каматних стопа у анализу укључене и промјенљиве марже.

Графикон број 8.



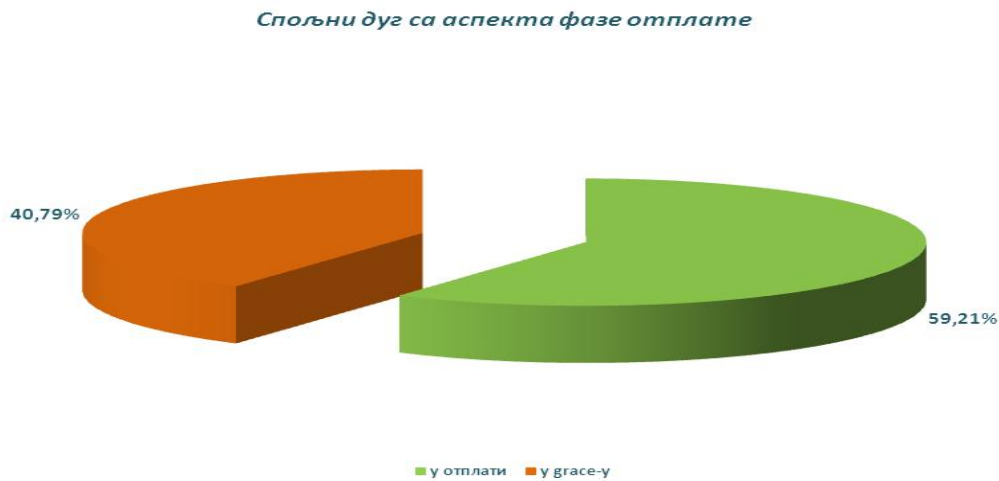
¹⁶ При израчунавању просјечних каматних стопа примјењене су вриједности промјенљивих стопа важеће при посљедњем плаћању појединачних кредита у 2010. години

1.8.3. Кредитна структура у погледу отплате

Уз све остале анализе, потребно је сагледати и структуру спољног дуга у погледу отплате, јер још увијек није почела отплата главнице за све повучене кредите, односно поједини кредити се налазе у grase периоду.

Од укупног спољног дуга у фази отплате је 1.301 милион КМ, или 59,21%, док је у grase периоду 896 милиона КМ или 40,79%. Поменути показатељи приказани су и сљедећим графиконом.

Графикон број 9.



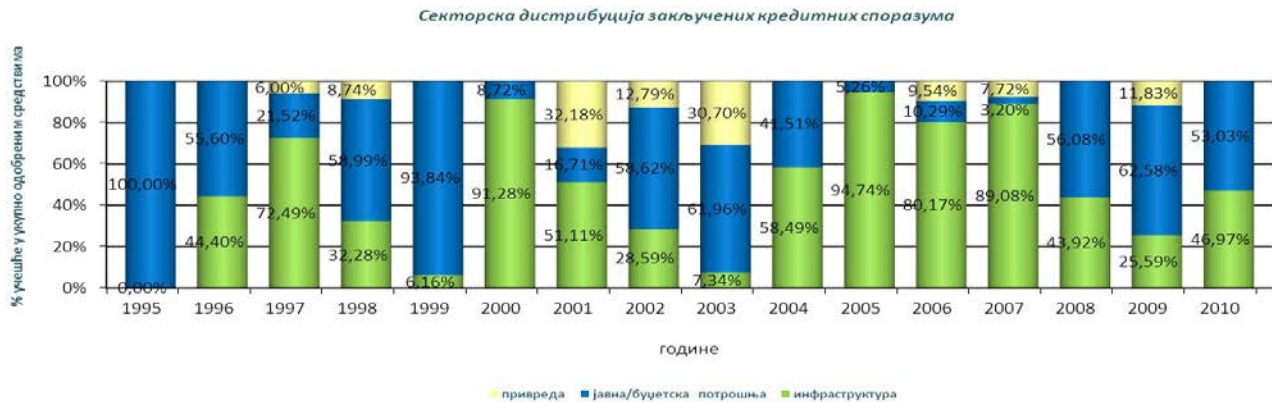
За разлику од старог дуга, који је већим дијелом у отплати, тачније 94,58% (осим дијела дуга према Паришком клубу Њемачка – условно отписивање дуга према KfW-у, те дијела дуга према Паришком клубу Америка и Италија), у структури новог дуга већи дио дуга је у grase периоду, односно 61,68%.

1.9. Спољни дуг по секторима/намјени кориштења кредитних средстава

Структура дуга по намјени улагања (приказана у табели број 10.) је значајна, јер иста може дати оцјену ефикасности улагања, између осталог, и у смислу стабиловања укупног економског стања Републике Српске, односно подстицаја развоја.

Графиком број 10. приказано је у које намјене су одобравана кредитна средства по годинама. При том напомињемо да из процентуалног учешћа одобрених кредитних средстава нису искључена отказана средства.

Графикон број 10.



Кредитна средства за улагања у пројекте имплементирају се путем јединица за имплементацију или координацију пројеката (PIU, PCU, APCU) основаних у саставу ресорних министарстава или у саставу матичних предузећа (“Електропривреда РС”, “Електропренос БиХ”, „Независни оператор система БиХ-НОС“, А.Д. “Телеком Српске”, Железнице РС А.Д., ЈП “ДЕП-ОТ”, ЈП „ЕКО-ДЕП“, ЈП Путеви РС, ЈП Аутопутеви РС, „Водовод и канализација“ Бијељина), Инвестиционо-развојне банке, те путем појединих општина у које су уложена средства, тј. општине Градишка, Србац, Лакташи, Дервента, Костајница и град Бања Лука.

Наведени имплементатори прате улагања и њихову ефикасност и о томе извјештавају Министарство финансија Републике Српске.

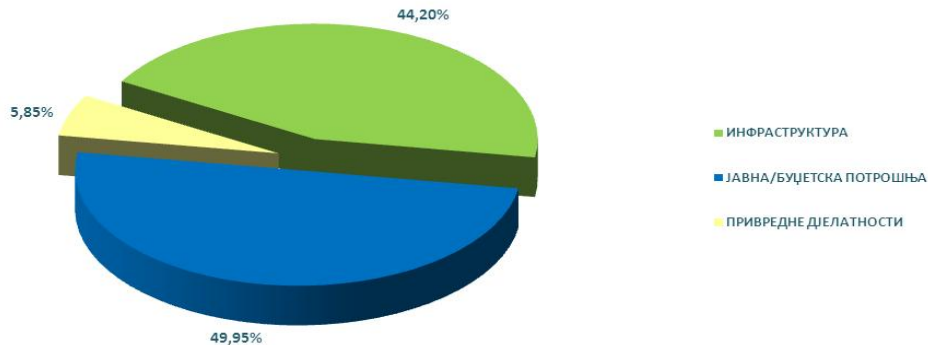
Табела број 10.

Сектори	Одобрена средства	Повучена средства	Учешће у пов.
ИНФРАСТРУКТУРА	1.529.007.275,48	740.703.348,51	44,20%
ЈАВНА/БУЏЕТСКА ПОТРОШЊА	1.491.754.691,94	837.173.923,47	49,95%
ПРИВРЕДНЕ ДЈЕЛАТНОСТИ	275.402.656,15	97.978.967,19	5,85%
УКУПНО СЕКТОРИ	3.296.164.623,56	1.675.856.239,16	100,00%

Детаљнији преглед уложених кредитних средстава по намјени за сваки кредит приказан је у Прилогу број 4.

Графикон број 11.

Учешће појединих кредита у укупном финансирању према намјени коришћења



Из графикана број 9. види се велико учешће намјене кредита за инфраструктуру и јавну потрошњу, услед финансирања послеријатне обнове и изградње као и значајних реформских процеса.

1.9.1. Улагање у инфраструктуру

Кредити за подршку развоју инфраструктуре обухватају сљедеће области: електрична енергија, жељезнице, путеви, комуналне услуге, заштита шума, реконструкција јавне расвјете и слично. Крајњи корисници кредита су: "Електропривреда РС", "Електропренос БиХ", „Независни оператор система БиХ-НОС“, "Жељезнице РС" А.Д., А.Д.“Телеком Српске”, ЈП Путеви РС, ЈП Аутопутеви РС, град Бања Лука, општине: Петровац - Дринић, Крупа на Уни, Братунац, Србац, Источна Илиџа, Прњавор, Источно Ново Сарајево и др.

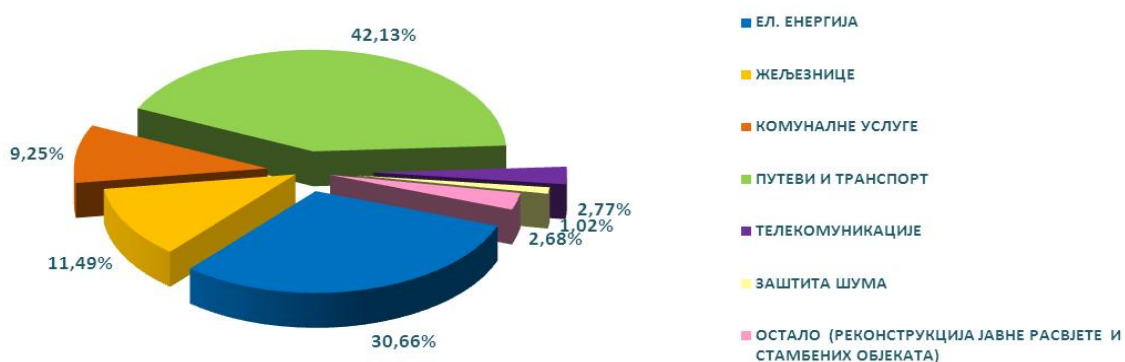
Од укупно одобрених кредитних средстава за инфраструктурне пројекте у износу од 1.529.007.275,48 КМ са 31.12.2010. године повучено је средстава у износу од 740.703.348,51 КМ. У оквиру инфраструктуре средства су уложена у реконструкцију и обнову електроенергетског система (30,66%), реконструкцију путева (42,13%), обнову жељезница (11,49%), комуналне услуге (9,25%), телекомуникације (2,77%), реконструкцију јавне расвјете и стамбених објеката (2,68%), заштиту шума (1,02%).

У следећој табели приказано је улагање кредитних средстава по појединим областима инфраструктуре:

Области	Одобрена средства	Повучена средства	Учешће у пов.
ЕЛ. ЕНЕРГИЈА	541.340.052,27	227.120.667,28	30,66%
ЖЕЉЕЗНИЦЕ	216.510.381,00	85.116.109,60	11,49%
КОМУНАЛНЕ УСЛУГЕ	220.453.704,76	68.518.668,33	9,25%
ПУТЕВИ И ТРАНСПОРТ	496.454.467,03	312.028.194,99	42,13%
ТЕЛЕКОМУНИКАЦИЈЕ	21.035.293,00	20.510.612,62	2,77%
ЗАШТИТА ШУМА	7.983.704,96	7.525.864,77	1,02%
ОСТАЛО (РЕКОНСТРУКЦИЈА ЈАВНЕ РАСВЈЕТЕ И СТАМБЕНИХ ОБЈЕКТА)	25.229.672,45	19.883.230,91	2,68%
ИНФРАСТРУКТУРА	1.529.007.275,48	740.703.348,51	100,00%

Графикон број 12.

Учешће потрошње по појединим инфраструктурним областима



1.9.2. Улагање у јавну/буџетску потрошњу

Кредити за подршку јавне/буџетске потрошње обухватају следеће области: болничке услуге и здравствена заштита, помоћ Буџету, образовање, развој локалних заједница, демобилизација, разминиравање. Крајњи корисници кредита су: Буџет Републике Српске, болнице, школе, општине и др.

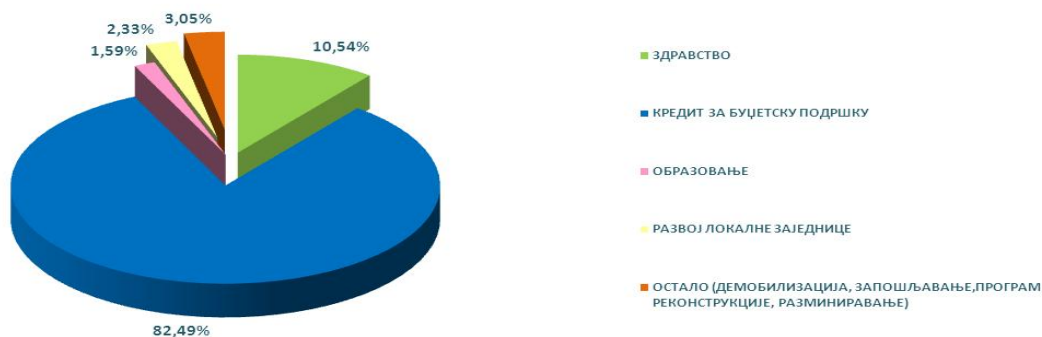
Од укупно одобрених кредитних средстава за јавну/буџетску потрошњу у износу од 1.491.754.691,94 КМ са 31.12.2010. године повучено је или утрошено средстава у износу од

837.173.923,47 KM. У оквиру јавне/буџетске потрошње кредитна средства су уложена за подршку Буџету (82,49%), здравство (10,54%), те демобилизацију, запошљавање, програм реконструкције, разминиравање (3,05%), развој локалних заједница (2,33%), образовање (1,59%). У сљедећој табели приказано је улагање кредитних средства по појединим областима јавне/буџетске потрошње:

Области	Одобрена средства	Повучена средства	Учешће у пов.
ЗДРАВСТВО	120.794.809,05	88.248.075,83	10,54%
КРЕДИТ ЗА БУЏЕТСКУ ПОДРШКУ	1.298.372.808,54	690.622.408,63	82,49%
ОБРАЗОВАЊЕ	18.371.593,80	13.291.053,69	1,59%
РАЗВОЈ ЛОКАЛНЕ ЗАЈЕДНИЦЕ	19.823.176,52	19.485.651,44	2,33%
ОСТАЛО (ДЕМОБИЛИЗАЦИЈА, ЗАПОШЉАВАЊЕ, ПРОГРАМ РЕКОНСТРУКЦИЈЕ, РАЗМИНИРАВАЊЕ)	34.392.304,02	25.526.733,87	3,05%
ЈАВНА/БУЏЕТСКА ПОТРОШЊА	1.491.754.691,94	837.173.923,47	100,00%

Графикон број 13.

Учешће потрошње по појединим областима јавне потрошње



1.9.3. Улагање у привредне дјелатности

Кредити за подршку привредне дјелатности обухватају сљедеће области: пољопривреда, сточарство, помоћ у приватизацији, извозна подршка, трговинске олакшице. Крајњи корисници кредита су пољопривредни произвођачи, те приватни сектор - мала и средња предузећа.

Од укупно одобрених кредитних средства за привредне дјелатности у износу од 275.402.656,15 KM са 31.12.2010. године повучено је или утрошено средства у износу од 97.978.967,19 KM. Највише кредитних средства потрошено је за развој пољопривреде и сточарства (43,43%), кредитирање приватног сектора и техничку помоћ приватизацији (20,89%), пројекат локалних иницијатива

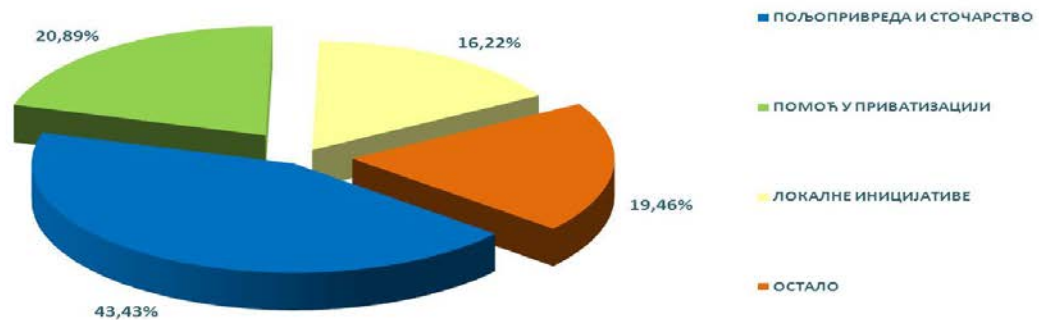
(16,22%), и остало - трговинске и транспортне олакшице, регистрација земљишта, пилот кредитна линија итд. (19,46%).

У сљедећој табели приказано је улагање кредитних средстава по појединим областима привредне дјелатности:

Дјелатности	Одобрена средства	Повучена средства	Учешће у пов.
ПОЉОПРИВРЕДА И СТОЧАРСТВО	67.024.164,09	42.547.810,56	43,43%
ПОМОЋ У ПРИВАТИЗАЦИЈИ	33.567.850,40	20.472.599,50	20,89%
ЛОКАЛНЕ ИНИЦИЈАТИВЕ	15.922.047,96	15.888.350,71	16,22%
ОСТАЛО	158.888.593,70	19.070.206,42	19,46%
ПРИВРЕДНЕ ДЈЕЛАТНОСТИ	275.402.656,15	97.978.967,19	100,00%

Графикон број 14.

Учешће потрошње по појединим привредним дјелатностима



II УНУТРАШЊИ ДУГ РЕПУБЛИКЕ СРПСКЕ НА ДАН 31.12.2010. ГОДИНЕ

2.1. Стање пројектованог унутрашњег дуга Републике Српске

У складу са законским прописима који дефинишу унутрашњи дуг, пројектовани унутрашњи дуг Републике Српске износи 1.761,70 милиона КМ. Од наведеног износа отписано је 70,40 милиона КМ, за исплату у готовини планирано је 220,99 милиона КМ, а емисијом обвезница планирано је измирење у износу од 1.470,31 милиона КМ.

Основни предуслов за измирење обавеза по основу пројектованог унутрашњег дуга представља верификација сваке врсте обавеза.

Годину 2010. обиљежиле су нове емисије обвезница, редовно извршење Акционог плана за измирење општих обавеза по правоснажним и извршним судским одлукама, Акционог плана за измирење судских пресуда по основу старе девизне штедње у Републици Српској, обавеза по основу емитованих обвезница, активности у сврху извршавања пресуда Европског суда за људска права у Стразбуру, те измирење пореских обавеза путем обвезница Републике Српске.

У складу са Уредбом о измирењу пореских обавеза путем обвезница Републике Српске („Службени гласник Републике Српске“ број 6/09) у току 2010. године настављено је измирење пореских обавеза путем обвезница Републике Српске. С тим у вези Министарство финансија је у 2010. години запримило 348 захтјева за измирење пореских обавеза, од чега је:

- 222 захтјева, у сарадњи са Пореском управом РС, реализовано, док је
- 126 захтјева у процедури комплетирања, анализе и припреме рјешења.

Укупан износ реализованих захтјева у наведеном периоду је 12.987.842,00 КМ. С једне стране, у поменутом износу, се умањује обавеза по основу будућег сервиса дуга по обвезницама издатим за опште обавезе и за ратну штету, док с друге стране, настаје обавеза поврата дијела пореског прихода који припада буџетима општина, градова, као и фондова, који се финансирају из намјенских доприноса, у износу од 6.394.900,72 КМ.

Влада Републике Српске је, у току 2010. године, у виду готовинске исплате, извршила поврат дијела пореског прихода Фонду ПИО у износу од 6.060.085,60 КМ, Фонду здравства 5.222.004,69 КМ, те општини Милићи 128.861,02 КМ.

Стање пројектованог унутрашњег дуга Републике Српске на дан 31.12.2010. године износи 1.347,48 милиона КМ.

2.1.1. Стара девизна штедња

Под рачунима старе девизне штедње подразумевају се девизна средства депонована код банака на територији Републике Српске до 31.12.1991. године, у износу од 774,9 милиона КМ.

По основу измирења старе девизне штедње, до сада су емитоване три емисије обвезница у укупном износу 298,1 милион КМ.

У 2010. години извршена је трећа емисија обвезница старе девизне штедње у укупном износу од 81.721.367,00 КМ за 4.431 штедишу, те је за штедише који су имали потраживања до 2.000,00 КМ исплаћено у готовини укупно 9.984.801,24 КМ.

У периоду од 31.03.-31.12.2010. године био је отворен рок за верификацију старе девизне штедње. У наведеном периоду укупно је верификовано 83.942.839,82 КМ старе девизне штедње, од чега ће се у готовини до 2.000,00 КМ исплатити износ од 7.082.777,98 КМ, а обвезнице ће се емитовати у износу од 76.858.470,00 КМ (четврта емисија обвезница се планира извршити у другој половини 2011. године). Укупан број верификованих девизних штедиша у 2010. години износи 4.470.

Поред емисије обвезница, измирење старе девизне штедње у току 2010. године вршено је и по основу усвојеног Акционог плана од стране Владе Републике Српске (Закључак број 04/1-012-2-614/09 од 06.04.2009. године) у циљу испуњења Генералних мјера у вези са пресудом Европског суда за људска права у случају Ружа Јеличић против Босне и Херцеговине App no. 41183/02. У складу са наведеним у **2010. години** исплаћене су 2 пресуде у износу од 74.465,80 КМ.

Стање пројектованог дуга по основу старе девизне штедње на 31.12.2010. године износи 609,41 милиона КМ.

2.1.2. Ратна материјална и нематеријална штета

Материјална и нематеријална штета настала у периоду ратних дејстава од 20. маја 1992. године до 19. јуна 1996. године, у износу од 600,00 милиона КМ, представља накнаду штете правним и физичким лицима којима је правоснажним судским одлукама или вансудским поравнањима признато право на накнаду материјалне и нематеријалне штете.

У складу са Законом о утврђивању и начину измирења унутрашњег дуга Републике Српске (Пречишћен текст „Службени гласник Републике Српске“, број 7/10), обавезе по основу ратне материјалне и нематеријалне штете се измирују путем обвезница Републике Српске. До сада су извршене 4 емисије обвезница у укупном износу од 185,2 милиона КМ.

У 2010. години извршена је четврта емисија обвезница у износу од 35.996.199 КМ.

У периоду 01.01.-31.12.2010. године по основу емитованих обвезница за измирење ратне материјалне и нематеријалне штете на позицији расхода је евидентирано укупно 1.669.761,54 КМ на име камате, док је измирење главнице још увијек у граце периоду. Прва отплата главнице, по основу ратне штете почиње 2014. године.

Европски суд за људска права у Стразбуру је 10. новембра 2009. године, донио пресуду у предмету Чолић и др. против Босне и Херцеговине, (апликације бр. 1218/07, 1240/07, 1242/07, 1335/07, 1368/07, 1369/07, 3424/07, 3428/07, 3430/07, 3935/07, 3940/07, 7194/07, 7204/07, 7206/07 и 7211/07).

Појединачне мјере наложене овом пресудом су извршене исплатом у 2010. години и то:

- по 1.500 еура по апликацији (укупно 15 апликација у овом предмету), тј. укупно 43.028,35 КМ за нематеријалну штету, и
- дуг који је досуђен по правоснажним судским одлукама по основу ратне штете у износу од 493.783,01 КМ (плаћено за 25 апликаната, а за једно преминуло лице није достављено рјешење о наслеђивању).

Поред појединачних мјера наложених овом пресудом иста налаже утврђивање и провођење генералних мјера за извршење и свих осталих пресуда које чине ратну штету.

Провођење генералних мјера подразумијева израду акционих планова за утврђивање укупних обавеза по основу материјалне и нематеријалне штете настале у периоду ратних дејстава од 20. маја 1992. године до 19. јуна 1996. године.

У циљу реализације наведених мјера Влада Републике Српске је већ на 202. Сједници одржаној 16.12.2010. године усвојила Одлуку о усвајању наведеног Акционог плана.

Акционим планом је дефинисано следеће:

- **Утврђивање укупног броја правоснажних пресуда „ратне штете“** – поново се обратити свим институцијама да се доставе све правоснажне које нису измирене, (рок 31. децембар 2010. године);
- **Утврђивање укупног износа дуга по тим пресудама** – израчунати дуг и камату, уз евидентирање и измирење трошкова поступка и трошкова извршења заједно са досуђеним каматама, (рок 31. децембар 2011. године);
- **Утврдити број потенцијалних пресуда** – прикупити податке, колико се поступака води пред судовима, (рок 31. децембар 2011. године);
- **Утврђивање броја предмета који су измирени емисијом обвезница** – навести тачан број и износ обавезе који је измирен са стањем на дан 31.12.2011. године (рок 31. децембар 2011. године);
- **Утврдити тачан број и укупан износ обавеза по правоснажним пресудама које остају за измирење у готовини** – заједно обухватити евидентиране обавезе и потенцијалне обавезе, (рок 31. март 2012. године);
- **Изразити колики је укупан износ дуга** - по свим пресудама за исплату, (рок 31. март 2012. године);
- **Израда распореда измирења односно утврђивање рока измирења** – у складу са макроекономским могућностима, (рок 30. јуни 2012. године);
- **Оставити могућности избора** – за лица која изјаве да желе да им се емитују обвезнице, по условима из Закона о утврђивању и начину измирења унутрашњег дуга, (континуирано);
- **Израда Акционог плана за измирење ових обавеза - усвајање и почетак реализације** (рок 30. септембар 2012. године);
- **Приједлог измјена Закона о утврђивању и начину измирења унутрашњег дуга Републике Српске**, која би омогућила опцију исплате у готовини по редослиједу и динамици који утврди Влада РС (рок 30. септембар 2012. године).

Стање пројектованог дуга по основу ратне материјалне и нематеријалне штете на 31.12.2010. године износи 555,36 милиона КМ.

2.1.3. Опште обавезе

Под општим обавезама подразумијевају се обавезе настале од 20. јуна 1996. године до 31. децембра 2002. године, и то:

- обавезе за инвалиднине,
- обавезе Фонда за пензијско и инвалидско осигурање,
- обавезе према добављачима по свим основама,
- обавезе по извршним судским одлукама,
- обавезе за плате и накнаде,
- обавезе настале по основу Закона о почетном билансу стања у поступку приватизације државног капитала у предузећима и
- остале обавезе.

Након извршене верификације, опште обавезе се измирују исплатом у готовини (инвалиднине, пензије, нето плате и накнаде из буџета Републике Српске и обавезе по правоснажним и извршним судским одлукама) и емисијом обвезница (обавезе према добављачима, обавезе настале по основу Закона о почетном билансу стања у поступку приватизације државног капитала у предузећима и остале обавезе).

До сада су измирене све обавезе чије измирење је предвиђено у готовини, осим обавеза које се планирају измити у складу са Акционом планом за измирење општих обавеза по правоснажним и извршним судским одлукама. Такође, извршене су 2 емисије обвезница за измирење обавеза према добављачима у укупном износу од 2.278.255,00 КМ и једна емисија за измирење општих обавеза по извршним судским одлукама у износу од 2.908.047,00 КМ.

Акциони план за измирење општих обавеза по правоснажним и извршним судским одлукама усвојила је Влада Републике Српске Закључком број 04/1-012-2-1845/09 од 01.10.2009. године. Поменути план предвиђена је динамика исплата до сада евидентираних судских одлука и то: износ од 352.071,43 КМ у 2010. години, 978.125,23 КМ у 2011. години, 1.453.823,79 КМ у 2012. години, 2.044.662,97 КМ у 2013. години и 1.951.972,37 КМ у 2014. години. У наведеним износима нису садржане затезне камате које ће се обрачунавати у моменту исплате, а највише до износа појединачно досуђеног дуга. Такође, овим планом је предвиђена и исплата разлика по основу камате за предмете за које је раније извршена емисија обвезница код којих је камата обрачуната до 23. јула 2004. године. По овом основу планирана је исплата у износу од 200.736,23 КМ у 2010. години, 91.912,16 КМ у 2011. години, 305.428,55 КМ у 2012. години и 903.229,80 КМ у 2014. години.

У току 2010. године извршена је исплате по наведеним судским одлукама у износу од 2.514.239,13 КМ.

Стање дуга по основу општих обавеза на 31.12.2010. године износи 170,30 милиона КМ.

2.2. Сервис унутрашњег дуга у 2010. години

На име отплате унутрашњег дуга у 2010. години из редовних буџетских средстава исплаћен је износ од 15.031.598,41 КМ, и то по основу:

- готовинске исплате за судске пресуде према акционом плану износ од 2.514.239,13 КМ,
- готовинске исплате по пресуди Европског суда за људска права у Стразбуру по основу ратне штете износ од 496.573,20 КМ (493.783,01 КМ по основу пресуде и 2.790,19 КМ по основу затезне камате),
- трошкова парничног поступка износ од 1.362.916,58 КМ
- трошкова извршења у извршном спору износ од 476.170,46 КМ,
- исплате по Рјешењу о одобрењу готовинске исплате средстава на име старе девизне штење, штедишама који су имали потраживања до 2.000 КМ износ од 9.984.801,24 КМ,
- исплате старе девизне штедње по судским одлукама судова Републике Српске (акциони план) од 74.465,80 КМ
- надгробних споменика 122.432,00 КМ.

На позицији намјенских рачуна средстава приватизације и сукцесије (escrow рачуни) евидентирани су расходи у износу од 48.557.087,47 КМ и то на име четвртог и петог ануитета прве емисије и првог и другог ануитета друге емисије по емитованим обвезницама Републике Српске за измирење обавеза на основу верификованих рачуна старе девизне штедње, камате по емитованим обвезницама Републике Српске за измирење обавеза по основу ратне штете – I, II и III емисија, камате по емитованим обвезницама Републике Српске за измирење обавеза по основу добављача – I и II емисија, камате по емитованим обвезницама Републике Српске за измирење обавеза по основу извршних судских одлука – I емисија. На име камате за стару девизну штедњу евидентиран је износ од 3.565.605,38 КМ, док је на име главнице износ од 43.272.826,60 КМ. На име камате за ратну материјалну и нематеријалну штету евидентиран је износ од 1.669.761,54 КМ, за добављаче 32.791,83 КМ, те извршних судских одлука 16.102,12 КМ.

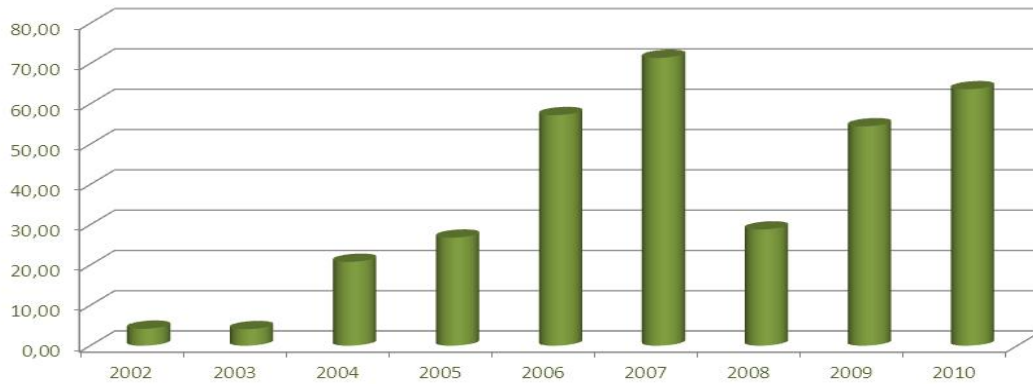
Напомињемо да је у 2010. години, поред редовног измирења унутрашњег дуга, у виду готовинске исплате у износу од 11,41 милион КМ, извршена и рефундација средстава Фонду ПИО, Фонду здравственог осигурања и општини Милићи, по основу измирења пореза емитованим обвезницама.

У следећој табели дат је преглед сервиса унутрашњег дуга по годинама:

Сервис унутрашњег дуга	2002-2005	2006	2007	2008	2009	2010
		55,90	57,20	71,40	28,82	54,43
Главница дуга	55,90	56,60	70,80	23,44	46,91	56,46
Камата и други трошкови		0,60	0,60	5,38	7,51	7,12

Графикон број 15.

Исплате унутрашњег дуга по годинама (у милионима КМ)



У прилогу број 9. приказана је процјена отплате унутрашњег дуга Републике Српске у будућем временском периоду.

2.3. Измирење унутрашњег дуга путем обвезница

Са 31.12.2010. године извршене су емисије обвезница за измирење следећих врста обавеза:

- прва емисија према добављачима буџетских корисника (обвезнице под локалном ознаком RSOD-O-A) у износу од 1.735.962 КМ са следећим условима: рок доспијећа 15 година, грасе период 5 година урачунат у рок отплате, каматна стопа 1.5 % годишње
- друга емисија према добављачима буџетских корисника (обвезнице под локалном ознаком RSOD-O-B) у износу од 542.293 КМ са следећим условима: рок доспијећа 15 година, грасе период 5 година, каматна стопа 1.5 %.
- прва емисија по извршним судским одлукама у износу од 2.908.047 КМ (обвезнице под локалном ознаком RSOI-O-A) са следећим условима: рок доспијећа 15 година, грасе период 5 година, каматна стопа 1.5%.
- прва емисија по основу старе девизне штедње (обвезнице под локалном ознаком RSDS-O-A) у износу 209.742.717 КМ, са следећим условима: рок доспијећа 5 година, без грасе периода, каматна стопа 2.5%.
- друга емисија по основу старе девизне штедње (обвезнице под локалном ознаком RSDS-O-B) у износу 6.621.416 КМ, са следећим условима: рок доспијећа 5 година, без грасе периода, каматна стопа 2.5%.
- трећа емисија по основу старе девизне штедње (обвезнице под локалном ознаком RSDS-O-C) у износу од 81.721.367 КМ, са следећим условима: рок доспијећа 5 година, без грасе периода, каматна стопа 2.5%.
- прва емисија по основу ратне материјалне и нематеријалне штете (обвезнице под локалном ознаком RSRS-O-A) у износу од 40.764.772 КМ са следећим условима: рок доспијећа 15 година, грасе период 5 година, каматна стопа 1.5%.
- друга емисија по основу ратне материјалне и нематеријалне штете (обвезнице под локалном ознаком RSRS-O-B) у износу од 27.868.713 са следећим условима: рок доспијећа 15 година, грасе период 5 година, каматна стопа 1.5%.

- трећа емисија по основу ратне материјалне и нематеријалне штете (обвезнице под локалном ознаком RSRS-O-C) у износу од 80.545.470 КМ са следећим условима: рок доспијећа 14 година, граце период 4 година, каматна стопа 1.5%.
- четврта емисија по основу ратне материјалне и нематеријалне штете (обвезнице под локалном ознаком RSRS-O-D) у износу од 35.996.199 КМ са следећим условима: рок доспијећа 14 година, граце период 4 година, каматна стопа 1.5%.

Све напријед наведено презентовано је у следећој табели.

Локална ознака обвезнице	Износ емисије (КМ)	Датум емисије	Услови емисије			ПРАВА (могућност измирења пореза)
			Рок доспијећа	Граце период	Каматна стопа	
RSOD-O-A	1.735.962,00	31.12.2007.	15 год.	5 год.	1,5%	МОГУЋЕ
RSDS-O-A	209.742.717,00	28.02.2008.	5 год.	-	2,5%	НИЈЕ МОГУЋЕ
RSRS-O-A	40.764.772,00	30.06.2008.	15 год.	5 год.	1,5%	МОГУЋЕ
RSOD-O-B	542.293,00	15.12.2008.	15 год.	5 год.	1,5%	МОГУЋЕ
RSRS-O-B	27.868.713,00	15.12.2008.	15 год.	5 год.	1,5%	МОГУЋЕ
RSOI-O-A	2.908.047,00	22.12.2008.	15 год.	5 год.	1,5%	МОГУЋЕ
RSDS-O-B	6.621.416,00	28.08.2009.	5 год.	-	2,5%	НИЈЕ МОГУЋЕ
RSRS-O-C	80.545.470,00	30.10.2009.	14 год.	4 год.	1,5%	МОГУЋЕ
RSRS-O-D	35.996.199,00	15.06.2010.	14 год.	4 год.	1,5%	МОГУЋЕ
RSDS-O-C	81.721.367,00	30.09.2010.	5 год.	-	2,5%	НИЈЕ МОГУЋЕ
УКУПНО:	488.446.956,00					

У ниже наведеној табели приказано је стање пројектованог дуга и сервис дуга кроз протекли период:

УНУТРАШЊИ ДУГ

(у милионима КМ)

ВРСТА ОБАВЕЗЕ	ПРОЦЕЊЕНИ ИЗНОС ОБАВЕЗЕ	ОТПИС	ПЛАНИР. ИСПЛАТЕ У ГОТ.	ГОТОВИНСКЕ ИСПЛАТЕ						ПЛАНИРАНО ИЗМИРЕЊЕ ОБВЕЗНИЦАМА	ДО САДА ЕМИТОВАНЕ ОБВЕЗНИЦЕ	ИЗВРШЕНА ОТПЛАТА ГЛАВНИЦЕ ПО ОСНОВУ ОБВЕЗНИЦА			ИЗВРШЕНА ОТПЛАТА КАМАТЕ ПО ОСНОВУ ОБВЕЗНИЦА			Замјена пореза за обвезнице	СТАЊЕ ДУГА НА ДАН 31.12.2010.				
				2002-2005	2006	2007	2008	2009	2010			2008	2009	2010	2008	2009	2010						
(1)	(2)	(3)	(4)	(5)						(6)=(2)-(3)-(4)	(7)	(8)			(9)			(10)	(11)=(4)-(5)+(6)-(8)-(10)				
ОПШТЕ ОБАВЕЗЕ	Инвалиднине	59,80	44,80	15,00	4,00	9,80	1,00	0,00	0,00	0,00	0,00	0,00	0,00	0,00	0,00	0,00	0,00	0,00	0,00	0,00	0,00	0,20	
	Пензије	103,80	0,00	103,80	36,00	43,00	24,80	0,00	0,00	0,00	0,00	0,00	0,00	0,00	0,00	0,00	0,00	0,00	0,00	0,00	0,00	0,00	0,00
	Добављачи	87,60	0,00	0,00	0,00	0,00	0,00	0,00	0,00	0,00	87,60	2,28	0,00	0,00	0,00	0,03	0,03	0,03	0,12	0,12	0,12	87,48	
	Извршне судске одлуке	25,00	0,00	22,09	1,30	0,90	0,50	1,01	1,57	2,51	2,91	2,91	0,00	0,00	0,00	0,00	0,02	0,02	1,83	1,83	1,83	15,38	
	Трошкови поступка и извршења					0,60	0,60	2,74	2,09	1,84										0,00	0,00	0,00	0,00
	Нето плате и накнаде	40,60	25,60	15,00	9,30	1,70	0,00	0,00	0,00	0,00	0,00	0,00	0,00	0,00	0,00	0,00	0,00	0,00	0,00	0,00	0,00	0,00	4,00
	Надгробни споменици	10,00	0,00	10,00	4,80	1,20	0,30	0,24	0,08	0,12	0,00	0,00	0,00	0,00	0,00	0,00	0,00	0,00	0,00	0,00	0,00	0,00	3,26
	Остале обавезе	20,00	0,00	0,00	0,00	0,00	0,00	0,00	0,00	0,00	20,00	0,00	0,00	0,00	0,00	0,00	0,00	0,00	0,00	0,00	0,00	0,00	20,00
	Обавезе настале у поступку приватизације	40,00	0,00	0,00	0,00	0,00	0,00	0,00	0,00	0,00	40,00	0,00	0,00	0,00	0,00	0,00	0,00	0,00	0,00	0,00	0,00	0,00	40,00
СДШ	774,90	0,00	55,10	0,50	0,00	44,20	1,21	3,33	10,06	719,80	298,09	20,98	41,93	43,27	2,62	4,46	3,57	3,57	3,57	3,57	3,57	609,41	
РАТНА ШТЕТА	600,00	0,00	0,00	0,00	0,00	0,00	0,00	0,00	0,49	600,00	185,18	0,00	0,00	0,00	0,00	0,91	1,67	1,67	1,67	1,67	1,67	555,36	
Рефундација пореза општинама и фондовима по основу измирења пореза путем обвезница**																			12,41				
УНУТРАШЊИ ДУГ	1.761,70	70,40	220,99	55,90	57,20	71,40	5,20	7,07	15,03	1.470,31	488,45	20,98	41,93	43,27	2,65	5,42	5,28	46,11	46,11	46,11	1.347,48		

НАПОМЕНА:

* У складу са Законом о измјенама и допунама Закона о утврђивању и начину измирења унутрашњег дуга РС (СГ РС 34/09) извршне судске одлуке се у цјелости измирују у готовини, а будући да је по ранијем Закону извршена емисија обвезница у износу од 2,91 милион КМ по основу ових обавеза, то је онда преостали износ за измирење у готовини 22,09 милиона КМ

** У структури измиренх пореских обавеза путем обвезница, садржан је припадајући порез општина и фондова

III ОПШТИНЕ/ФОНДОВИ

Да би се сагледало цјелокупно стање задужености Републике Српске у анализу треба укључити и дуг јединица локалне самоуправе тј. дуг општина и градова, као и дуг ванбуџетских фондова.

3.1. Задуженост општина

У Републици Српској постоје 63 јединице локалне самоуправе (61 општина и 2 града) које су на дан 31.12.2010. године имале стање дуга у износу од 220,77 милиона КМ, што представља дуг код комерцијалних банака, остатак дуга по основу емисије обвезница и остатак дуга по основу финансијског лизинга, без спољног дуга. У 2010. години јединице локалне самоуправе сервисирале су кредитне обавезе у износу од 39,41 милиона КМ, што представља 8,27% остварених редовних прихода у 2009. години.

У укупном дугу општина, са аспекта апсолутног износа задужења, највише учествују Град Бањалука са 27,32% , затим општине Бијељина са 12,43% , Приједор са 8,82% и Добој са 5,43%.

Све је већи број општина које стварају задужења по основу емисије обвезница. Поред Града Бањалука, општине које су емитовале обвезнице у Републици Српској су: Лакташи, Градишка, Шамац, Бијељина, Котор Варош, Источни Стари Град, Брод, Србац и Лопаре. Детаљи су дати у доњој табели. Сагласност за задужење путем емисије хартија од вриједности добиле су у току 2010. године општина Нови Град у износу од 2 милиона КМ, на период од 15 година, уз каматну стопу 6,25% за Пројекат реконструкције главне улице у Новом граду (900.000,00 КМ) и отплату постојећег дуга према „Приједорпутеви“ А.Д. Приједор по вансудском поравнању од 22.06.2005. године (1.100.000,00 КМ) и општина Кнежево у износу од 5,6 милиона КМ, на период од 20 година, за измирење старих обавеза према добављачима, те се ове емисије очекују у наредном периоду.

Обвезнице општина котирају се на Бањалучкој берзи и њима се може трговати на секундарном тржишту, што у великој мјери доприноси развоју тржишта капитала.

У ниже презентованој табели дати су услови по којима су поједине општине емитовале обвезнице и намјена кориштења тако прикупљених средстава.

Задужења путем емисије обвезница

Ред.бр.	Назив општине/града	Главница у КМ	Каматна стопа	Рок доспијећа и услови отплате	Намјена кориштења средстава
1	Општина Лакташи	10,000,000.00	5.5-6%	6 година (полугодишњи ануитети)	изградња спортске дворане у Лакташима
2	Град Бања Лука	7,000,000.00	до 6%	3 године (полугодишњи ануитети)	изградња моста на Врбасу, код Инцела
3	Општина Градишка	2,700,000.00	5.5-6%	6 година (полугодишњи ануитети)	изградња спортске дворане у Градишци
4	Општина Шамац	4,580,000.00	5.90%	10 година, гасе период 3 године, (полугодишњи ануитети)	финансирање пренесених обавеза насталих до 31.12.2008. године
5	Општина Бијељина	11,000,000.00	6.75%	10 година (полугодишњи ануитети)	Уређење индустријске зоне 2 и 3, изградња топловодне мреже и монтаже котла, уређење локације Кнез Иво од Семберије, изградња Центра за културу
6	Општина Котор Варош	4,500,000.00	6 %	10 година (полугодишњи ануитети)	финансирање капиталних инвестиција у циљу имплементације усвојене Стратегије развоја општине Котор Варош и за финансирање пренесених обавеза
7	Општина Источни Стари Град	515,000.00	6 %	10 година, гасе период 3 године, (полугодишњи ануитети)	рефинансирање преосталог кредита код Reiffeisen bank d.d. БиХ и набавка опреме за комунално предузеће
8	Општина Брод	4,000,000.00	6.75%	10 година (полугодишњи ануитети)	изградња спортско рекреативног центра, изградња градске тржнице и реконструкција градске расвјете

Ред. бр	Назив општине/града	Главница у КМ	Каматна Стопа	Рок доспијећа и услови отплате	Намјена кориштења средстава
9	Општина Србац	1,500,000.00	4.5-5%	20 година	изградња инфраструктурних објеката у складу са Планом капиталних инвестиција за 2010. годину
10	Општина Лопаре	700,000.00	6.75%	10 година, грасе период 1 година, (полугодишњи ануитети)	финансирање инфраструктурних објеката на подручју општине Лопаре
11	Општина Градишка	7,000,000.00	6 %	15 година, грасе период 10 година, (полугодишњи ануитети)	Реструктурисање посотјећих задужења код комерцијалних банака и обавеза код добављача
12	Општина Србац	1,000,000.00	6 %	15 година, грасе период 10 година, (полугодишњи ануитети)	Реструктурисање постојећих обавеза код добављача, капиталне инвестије и текуће обавезе по основу камата на дугорочне кредите и текуће одржавање објеката и опреме

3.2. *Задуженост фондова*

Фондови се дефинишу као правна лица која се финансирају из намјенских доприноса, а то су Фонд пензијско-инвалидског осигурања РС, Фонд за здравствено осигурање РС, Јавни фонд за дјечију заштиту РС, Завод за запошљавање РС.

Задужење код комерцијалних банака имају једино Фонд здравственог осигурања РС и Фонд пензијско-инвалидског осигурања РС (код Фонда ПИО у питању су револвинг кредити), а укупно стање дуга на дан 31.12.2010. године износи 83,52 милиона КМ. У 2010. години ови фондови су отплатили ануитет у износу од 26,35 милиона КМ (у овај износ нису укључена плаћања по основу револвинг кредита) што представља 5,41% од остварених редовних прихода у 2009. години.

IV МАКРОЕКОНОМСКИ ПОКАЗАТЕЉИ И ИНДИКАТОРИ ОДРЖИВОСТИ ДУГА

4.1. Макроекономски показатељи

У циљу сагледавања стања задужености Републике Српске корисно је упоредити сљедеће параметре по годинама: стање дуга, однос стања дуга и БДП, сервис дуга у односу БДП, стање и сервис спољног дуга у односу на извоз итд.

Година Подаци	2005	2006	2007	2008	2009	2010	2011****	2012****
Бруто домаћи производ*	5.763	6.544	7.351	8.489	8.223	8.445	8.850	9.355
Сервисирање спољног дуга**	90,00	104,60	93,50	90,50	91,92	109,40	115,00	153,25
од тога дуг Владе РС	76,24	85,05	72,84	65,80	63,20	77,52	74,30	100,44
индиректан спољни дуг	13,76	19,55	20,66	24,70	26,76	31,88	40,70	52,81
Сервисирање унутрашњег дуга***	26,80	57,20	72,50	28,80	54,43	63,59	93,00	110,65
<i>Укупно сервисирање</i>	<i>116,80</i>	<i>161,80</i>	<i>166,00</i>	<i>119,30</i>	<i>146,35</i>	<i>172,99</i>	<i>208,00</i>	<i>263,90</i>
Стање спољне задужености***	1.689,60	1.584,80	1.544,70	1.612,70	1.857,56	2.196,56	2.680,90	2.796,65
Стање унутрашње задужености***	1.635,40	1.578,80	1.508,00	1.484,63	1.421,94	1.347,48	1.264,13	1.164,42
<i>Стање укупне задужености****</i>	<i>3.325,00</i>	<i>3.163,60</i>	<i>3.052,70</i>	<i>3.097,33</i>	<i>3.279,50</i>	<i>3.544,04</i>	<i>3.945,03</i>	<i>3.961,07</i>
Сервисирање спољног дуга / БДП (%)	1,56%	1,60%	1,27%	1,07%	1,12%	1,30%	1,30%	1,64%
Сервисирање унутрашњег дуга / БДП (%)	0,47%	0,87%	0,99%	0,34%	0,66%	0,75%	1,05%	1,18%
Сервисирање укупног дуга / БДП (%)	2,03%	2,47%	2,26%	1,41%	1,78%	2,05%	2,35%	2,82%
Стање спољног дуга / БДП (%)	29,32%	24,22%	21,01%	19,00%	22,59%	26,01%	30,29%	29,89%
Стање унутрашњег дуга / БДП (%)	28,38%	24,13%	20,51%	17,49%	17,29%	15,96%	14,28%	12,45%
Стање укупног дуга / БДП (%)	57,70%	48,34%	41,53%	36,49%	39,88%	41,97%	44,58%	42,34%
Извоз роба и услуга**	1.131	1.540	1.672	1.922	1.673	2.118	2.415	2.711
Сервисирање спољног дуга / Извоз (%)	7,96%	6,79%	5,59%	4,71%	5,49%	5,17%	4,76%	5,65%
Стање спољног дуга / Извоз (%)	149,45%	102,89%	92,41%	83,92%	111,04%	103,71%	111,01%	103,16%
Остварени редовни приходи	989	1.175	1.336	1.507	1.379	1.314	1.357	1.398
Сервисирање дуга (унут. и спољни без индиректног спољног дуга) / остварени редовни приходи у претходној фискалној години	10,59%	14,38%	12,37%	7,08%	7,94%	10,23%	12,73%	15,56%
Сервисирање дуга (унут. и спољни дуг са индиректним спољним дугом) / остварени редовни приходи у претходној фискалној години	12,00%	16,36%	14,13%	8,93%	9,71%	12,54%	15,83%	19,45%

Извори података:

*Републички завод за статистику Републике Српске и Централна банка БиХ (до 2009.год.); 2010-2012. године процјене и пројекције Министарства финансија Републике Српске

** Републички завод за статистику Републике Српске и Централна банка БиХ (до 2010.год.); 2011-2012. године процјене и пројекције Министарства финансија Републике Српске

*** Подаци из Министарства финансија Републике Српске

**** Процјене и пројекције Министарства финансија Републике Српске

***** Стање спољног дуга у 2011. и 2012. години је пројектована величина, јер се дуг води у различитим ино валутама које се курсирају у КМ.

За утврђивање висине задужености земље обично се користи критериј из Уговора о формирању Европске уније постигнутог у Мaastrichtу 1999. године (критеријуми конвергенције). Овим Уговором одређена је горња граница укупног дуга у односу на БДП у висини од 60%. Посматрајући интегрално степен укупне задужености Републике Српске (спољни и унутрашњи

дуг заједно), проценат односа укупног дуга Републике Српске и БДП-а за период од 2005-2010. године се снижава (у интервалу од 57,70 % - 41,97%) што је знатно испод горње границе задужености. Уколико у анализу укључимо пројектоване вриједности БДП (податак о БДП за 2011. и 2012. годину преузет из Економске политике за 2011. годину) и стања задужености Републике Српске у 2011. и 2012. години наведени показатељ се такође креће у прихватљивим оквирима (44,58% и 42,34%).

Ако се на укупне основне показатеље о дугу, који су приказани у напријед наведеној табели, дода дуг општина и фондова, **однос укупног дуга Републике Српске према БДП за 2010. годину износи 45,57%.**

С друге стране, према ставовима Међународног монетарног фонда и Свјетске банке преко 80% БДП-а - земља је високо задужена, 48% - 80% БДП-а - земља је средње задужена, и мање од 48% БДП-а - земља је ниско задужена¹⁷.

Однос сервисирања спољног дуга према извозу од 5,17% у 2010. години (критична вриједност 30%) и даље указује на прихватљиво стање капацитета отплате дуга.

Према односу стања спољног дуга и извоза, Република Српска, са учешћем дуга у извозу од 103,71% у 2010. години, спада у категорију ниско задужених економија (преко 220 % високо задужена, 132%-220% средње задужена и испод 132% ниско задужена).

Законом о задуживању, дугу и гаранцијама Републике Српске утврђено је ограничење износа дуга тако да обавезе за сервисирање дугорочног дуга (унутрашњег и спољног) у било којој наредној години не прелазе 18% износа редовних прихода остварених у претходној фискалној години. Посматрајући период од 2005-2010. године Република Српска има прихватљиво стање капацитета отплате дуга, будући да се поменути показатељ кретао у интервалу од 7,08%-14,38% (у 2010. години 10,23%).

Анализирајући наредни период и процијењене макроекономске показатеље до 2012. године, а у циљу одржавања прихватљивог капацитета отплате дуга, потребно је у наведеном периоду активно управљати дугом и пратити кредитну способност крајњих корисника кредита како се не би угрозила законска ограничења која се односе на сервис дуга.

У напријед приказаној табели пројектовано стање спољног дуга за 2011. и 2012. годину, заснива се на износу повучених средстава који је увећан за процијењен износ повлачења кредитних средстава, а умањен за процијењен износ сервиса спољног дуга. Износ повлачења кредитних средстава је добијен уз претпоставку да ће се одобрена кредитна средства већим дијелом повући у предвиђеном року за имплементацију пројеката. Напомињемо да у пројектованом стању спољног дуга за 2011. и 2012. годину нису укључена потенцијална средства кредита који су у различитим фазама припреме у 2011. години. Уз претходно наведено, потребно је додати да су основни ризици у пројекцијама унутрашњг дуга:

- могућност промјена у законским одредбама које би регулисале обавезу измирења унутрашњег дуга на начин другачији од постојећих законских рјешења, и на тај начин онемогућиле планирање и контролисање отплате,

- те потенцијалне обавезе које би проистекле из рјешавања проблема реституције, а које би биле обавезе буџета Републике Српске.

¹⁷ Извор: www.imf.org; Guidelines for Public Debt Management

V UPRAVLJAЊE ДУГОМ

5.1. Активности у 2010. години

Најзначајније активности на пољу управљања дугом у 2010. години се огледају у:

- наставку активности конверзије дуга Републике Српске према СР Немачкој, чланици Паришког клуба повјерилаца,
- достављање иницијативе осталим земљама чланицама Паришког клуба повјерилаца у циљу активирања опције замјене дуга (SWAPS),
- припреми Уредбе о условима, поступку емисије и елементима примарног тржишта трезорских записа.

У току је припрема конверзије дуга III према СР Немачкој чланици Париског клуба повјерилаца на који ће престати обрачун камате од 2,30 % годишње на износ дуга од 3.664.384,00 EUR за Републику Српску (7.166.912,16 KM), односно за БиХ 12.800.000,00 EUR (25.034.624,00 KM), а отписаће се и наведени износ дуга ако се предложени Пројекти имплементирају у планираном року. Како би се реализовали услови Посебног споразума о конверзији дуга III, чији преговори треба да се одрже у току 2011. године, БиХ треба да обезбеди износ од 2.560.000,00 EUR (5.006.924,80 KM) за финансирање пројеката на својој територији. Односно, Република Српска треба да обезбеди износ од 732.876,80 EUR (1.433.382,43 KM) у Буџету Републике Српске. Наведена средства би се по приједлогу КfW искористила за допуну Пројекта обнове градских водовода и канализационих система у БиХ, односно у Републици Српској, који се тренутно имплементира у општини Костајница а који се финансира кредитним (1.000.000,00 EUR) и донаторским средствима (1.000.000,00 EUR) Владе СР Немачке путем КfW.

Влада Републике Српске Закључком од 07.10.2010. године је подржала, да се у Републици Српској финансира наведени Пројекат. Бесповратна средства из Буџета би се искористила конкретно (општина Костајница) за финансирање:

- изворишта Мраово поље: стављање у функцију Савановића врела и његово укључивање у већ постојећу мрежу врела;
- изградње цјевоводовода дужине око 4000 метара и препумпне станице са резервоарима у руралном дијелу општине Костајница (вишим зонама шире градске зоне и приградским насељима Чекиновац, Свети Вид и Хоцино Брдо);
- изградње водовода дужине око 900 метара у пословној зони „Уна“;
- изградње главног колектора Тавија у дужини од 855 метара и његово спајање са главним колектором у општини Костајница;
- регулација корита потока Тавија у дужини од 870 метара.

Наиме, овдје напомињемо да су до сада извршене двије конверзије дуга према СР Немачкој чланици Париског клуба повјерилаца по основу које је престао обрачун камате од 2,30 % годишње на износ дуга од 40.000.000,00 EUR за БиХ, односно за Републику Српску 11.451.200,00 EUR. Наведени износ дуга ће бити отписан 30. јуна 2014. године ако се предложени Пројекти имплементирају у планираном року. У Републици Српској је већ успешно имплементиран Пројекат изградње канализационог система у Туковима (конверзија дуга I), општина Приједор, а тренутно је у фази имплементације и Пројекат санације хидроелектране Требиње (конверзија дуга II).

Имајући у виду чињеницу да за Републику Српску обавезе по основу старог дуга представљају и даље велико оптерећење, с обзиром на његово учешће у укупном спољном дугу (37,14%), Министарство финансија Републике Српске се у 2010. години обратило и осталим земљама чланицама Паришког клуба повјерилаца (Италија, Француска, Белгија, Шведска, Данска, Финска и

Канада), са којима је билатералним споразумима предвиђена могућност замјене дуга (SWAPS) у циљу активирања поменуте могућности.

Извршивши анализу макроекономских показатеља, показатеља стања укупне задужености Републике Српске, те анализу биланса стања потенцијалних институционалних инвеститора (банака, друштава за осигурање, инвестиционих фондова) Министарство финансија Републике Српске је идентификовало потребу и могућност емитовања хартија од вриједности Републике Српске и оцијенило да би интерес одређеног броја институционалних инвеститора био израженији за краткорочне хартије од вриједности, тј. трезорске записе.

Емисијом трезорских записа Влада Републике Српске би помогла консолидовању и даљем развоју тржишта хартија од вриједности и финансијског сектора РС, те у складу са уобичајеном међународном праксом јавних финансија, обезбиједила нови финансијски инструмент за подешавање готовинских токова буџета, у циљу благовременог извршавања буџетских обавеза. С том намјером, Министарство финансија Републике Српске је у 2010. години радило на изради Уредбе којом би се регулисали услови и поступци емисије трезорских записа на примарном тржишту, те елементи примарног тржишта трезорских записа. У току израде ове Информације Влада Републике Српске је усвојила наведену Уредбу а припрема се и прва аукција трезорских записа у Републици Српској у вриједности 30.000.000,00 КМ.

ЗАКЉУЧАК

Из свега детаљно презентованог овом Информацијом, као најзначајније констатације могу се навести сљедеће:

Спољни дуг

- стање спољног дуга Републике Српске на дан 31.12.2010. године износи 2.196,56 милиона КМ;
- спољни дуг се редовно сервисира и у 2010. години плаћено је укупно 109.398.151 (на отплату главнице односи се 78.411.202 КМ, а на отплату камате, сервисних и других трошкова, те банкарске провизије 30.986.949 КМ);
- у 2010. години повучена су кредитна средства у износу од 338,08 милиона КМ по основу спољног дуга, од чега је у инвестиционе пројекте уложен износ од 161,28 милиона КМ, док је за подршку буџету повучен износ од 176,80 милиона КМ;
- у структури спољног дуга учешће „новог“ дуга износи 62,86%, док „старог“ дуга износи 37,14% што је проузроковано како редовним сервисирањем старог дуга, тако и новим задужењима и континуираним повлачењем средстава у сврху финансирања пројеката чија је имплементација у току;
- у валутној структури стања спољног дуга највећи је удио EUR валуте од готово 45%, што у великој мјери смањује изложеност валутном ризику; поред EUR-а значајно учешће имају још двије валуте, SDR од 38% и USD од 9%;
- са аспекта волатилности каматних стопа може се рећи да се кредитна средства позајмљују под повољним условима гдје се 50,25% уговорених кредита отплаћује по фиксним условима, док се 49,75% кредита отплаћује по промјенљивим условима, а просјечна каматна стопа је 1,39%;
- од укупног спољног дуга у фази отплате је 59,21%, док је у граце периоду 40,79%;
- посматрајући структуру кредитних средстава по намјени улагања највећа је заступљеност улагања у инфраструктуру, и то са 44,20%, затим у јавну-буџетску потрошњу са 49,95% и привредне дјелатности са 5,85%;

Унутрашњи дуг

- стање пројектованог унутрашњег дуга Републике Српске на дан 31.12.2010. године износи 1.347,48 милиона КМ;
- у последњих 5 година евидентно је значајно измирење унутрашњег дуга, како у готовини тако и континуираним емисијама обвезница, гдје је укупно плаћено на име доспјелих обавеза 275 милиона КМ;
- до сада је извршено укупно 10 емисија обвезница у износу од 488,45 милиона КМ и то:
 - 3 емисије по основу измирења старе девизне штедње,
 - 3 емисије по основу општих обавеза и
 - 4 емисије по основу ратне штете,од чега су у 2010. години емитоване:
 - трећа емисија старе девизне штедње, 30.09.2010. године у износу од 81,72 милиона КМ и
 - четврта емисија ратне штете, 15.06.2010. године, у укупном износу од 36,00 милиона КМ;
- унутрашњи дуг се редовно сервисира и у 2010. години укупно је плаћено 63.588.686 КМ;

- по питању унутрашњег дуга Република Српска уредно извршава и обавезе проистекле из пресуда Европског суда за људска права а које се односе на испуњење Генералних мјера везаних за случај Ружа Јеличић против Босне и Херцеговине App no. 41183/02 и гдје је по том основу у 2009. усвојила Акциони план за измирење судских пресуда по основу старе девизне штедње у Републици Српској; по наведеном основу у 2010. години измирено је судских пресуда у износу од 74.465,80 КМ;
- у 2010. години извршена је готовинска исплата за судске пресуде према акционом плану у износу од 2.514.239,13 КМ;
- у 2010. години усвојен је и Акциони план за утврђивање укупних обавеза по основу материјалне и нематеријалне штете настале у периоду ратних дејстава од 20. маја 1992. године до 19. јуна 1996. године;
- за све обвезнице које се емитују у складу са Законом о утврђивању и начину измирења унутрашњег дуга Републике Српске, односно обвезнице емитоване по основу општих обавеза и по основу ратне штете, Законом је дефинисано да се доспјеле пореске обавезе настале до 31.12.2007. године чија је наплата у надлежности Републике Српске могу измирити путем ових обвезница, а што значајно доприноси побољшању привредног амбијента у Републици Српској, као и расту ликвидности на Бањалучкој берзи у току 2009. године; по том основу у 2010. години издато 222 рјешења о измирењу пореских обавеза путем обвезница Републике Српске на основу којих је измирено укупно 12.987.842,00 КМ пореских обавеза; Влада Републике Српске је, у току 2010. године, у виду готовинске исплате, извршила поврат дијела пореског прихода Фонду ПИО у износу од 6.060.085,60 КМ, Фонду здравства 5.222.004,69 КМ, те општини Милићи 128.861,02 КМ;

Општине и фондови

- дуг општина и фондова на дан 31.12.2010. године износи 304,29 милиона КМ, од чега је 220,77 милиона КМ дуг општина, а 83,52 милиона КМ дуг фондова (Фонд здравственог осигурања РС и Фонд пензијско-инвалидског осигурања РС.);
- у 2010. години јединице локалне самоуправе сервисирале су кредитне обавезе у износу од 39,41 милион КМ, а фондови 26,35 милиона КМ;
- све је већи број општина у Републици Српској које емитују обвезнице као начин финансирања пројеката и обавеза, а што у великој мјери доприноси развоју тржишта;

Укупан дуг

- стање спољног и унутрашњег дуга Републике Српске на дан 31.12.2010. године износи 3.544,04 милиона КМ, што представља 41,97% БДП-а у 2010. години;
- ако се у основне показатеље о дугу Републике Српске укључи дуг општина и фондова, тада је укупан дуг 3.848,33 милиона КМ, што представља 45,57% БДП-а за 2010. годину.

Посматрајући макроекономске показатеље и индикаторе задужености за период 2005-2010. године евидентно је да је одрживост дуга Републике Српске на задовољавајућем нивоу.

С друге стране, у условима актуелне свјетске економске кризе, те с тим у вези, имајући у виду могућу стагнацију БДП-а и прихода Буџета Републике Српске, као и то да измирење дугорочних обавеза (проистеклих из међународних уговора, споразума о финансирању, одлука о емисији обвезница,...) као приоритета, може у већем проценту ангажовати буџетска средства, и даље је потребан опрез при будућем задуживању, у смислу уговарања нових задужења по повољнијим условима, прилагођавања распореда отплате обавеза висини очекиваних прихода у наредним годинама, одабира приоритетних пројеката за које би се Република Српска задужила, избора крајњих корисника који су кредитно способни, те проналажења нових извора финансирања. Уз претходно наведено, потребно је имати у виду и основне ризике у пројекцијама унутрашњег дуга,

тј. могућност промјена у законским одредбама које би регулисале обавезу измирења унутрашњег дуга на начин другачији од постојећих законских рјешења, и на тај начин онемогућиле планирање и контролисање отплате, те потенцијалне обавезе које би проистекле из рјешавања проблема реституције, а које би биле обавезе буџета Републике Српске.

ЗАКЉУЧЕНИ НОВИ КРЕДИТНИ СПОРАЗУМИ (ПОСЛИЈЕ 14.12.1995. ГОДИНЕ)

Ред. бр.	НАЗИВ КРЕДИТА	БиХ		РЕПУБЛИКА СРПСКА		Учешће %		
		оригинална валута		оригинална валута				
1	2	3		4		5	6	7=(6/4)
1	ЕВРОПСКА БАНКА ЗА ОБНОВУ И РАЗВОЈ (ЕБРД)	-		1.280.709.050,45	-		372.037.523,34	29,05
1.1.	ЕБРД - Пројекат хитне реконструкције транспорта, No 474	USD	32.710.000,00	48.174.110,44	USD	10.000.154,17	14.727.867,06	30,57
1.2.	ЕБРД - Пројекат хитне реконструкције електроенергетског система, No 599	EUR	14.065.946,43	27.510.600,01	EUR	4.508.314,63	8.817.497,00	32,05
1.3.	ЕБРД - Пројекат хитне реконструкције телекомуникација, No 676	EUR	18.119.161,69	35.438.000,01	EUR	6.927.493,70	13.549.000,00	38,23
1.4.	ЕБРД - Пројекат реконструкције електроенергетског система (Енергија III), No 891	EUR	70.000.000,00	136.908.100,00	EUR	28.445.818,00	55.635.184,22	40,64
1.5.	ЕБРД - Пројекат обнове жељезница, No 944	EUR	21.000.000,00	41.072.430,00	EUR	8.400.000,00	16.428.972,00	40,00
1.6.	ЕБРД - Пројекат регионалног развоја путева, No 31788	EUR	70.000.000,00	136.908.100,00	EUR	31.407.900,00	61.428.513,06	44,87
1.7.	ЕБРД - Регионални пројекат за жељезнице, No 35418	EUR	70.000.000,00	136.908.100,00	EUR	28.000.000,00	54.763.240,00	40,00
1.8.	ЕБРД - Пројекат обнове електродистрибуције, No 35806	EUR	55.000.000,00	107.570.650,00	EUR	17.000.000,00	33.249.110,00	30,91
1.9.	ЕБРД - Пројекат реконструкције путева, No 37543	EUR	75.000.000,00	146.687.250,00	EUR	30.000.000,00	58.674.900,00	40,00
1.10.	ЕБРД - Пројекат изградње система скупљања отпадних вода на подручју општине Бијељина, No 36876	EUR	7.000.000,00	13.690.810,00	EUR	7.000.000,00	13.690.810,00	100,00
1.11.	ЕБРД - Ваздушни саобраћај, No 35288	EUR	12.000.000,00	23.469.960,00	EUR	0,00	0,00	0,00
1.12.	ЕБРД - Пројекат коридор Vc	EUR	180.000.000,00	352.049.400,00	EUR	0,00	0,00	0,00
1.13.	ЕБРД - Пројекат изградње Маховљанске петље, No 40327	EUR	21.000.000,00	41.072.430,00	EUR	21.000.000,00	41.072.430,00	100,00
1.14.	ЕБРД - Пројекат гасификације Средњебосанског кантона, No 38770	EUR	17.000.000,00	33.249.110,00	EUR	0,00	0,00	0,00
2	ЕВРОПСКА ИНВЕСТИЦИОНА БАНКА (ЕИБ)	-		1.328.008.570,00	-		670.849.691,96	50,52
2.1.	ЕИБ - Кредит за друмски саобраћај, No 20515	EUR	60.000.000,00	117.349.800,00	EUR	20.000.000,00	39.116.600,00	33,33
2.2.	ЕИБ - Кредит за реконструкцију електроенергетског система (Енергија III), No 20785	EUR	60.000.000,00	117.349.800,00	EUR	25.000.000,00	48.895.750,00	41,67
2.3.	ЕИБ - Кредит за обнову жељезница, No 21127	EUR	40.000.000,00	78.233.200,00	EUR	16.000.000,00	31.293.280,00	40,00
2.4.	ЕИБ - Пројекат "Национални путеви Бања Лука-Градишка", No 23255	EUR	65.000.000,00	127.128.950,00	EUR	65.000.000,00	127.128.950,00	100,00
2.5.	ЕИБ - Пројекат жељезнице БиХ II, No 23376	EUR	86.000.000,00	168.201.380,00	EUR	34.400.000,00	67.280.552,00	40,00
2.6.	ЕИБ - Пројекат рехабилитације путева у РС, No 23599	EUR	40.000.000,00	78.233.200,00	EUR	40.000.000,00	78.233.200,00	100,00
2.7.	ЕИБ - Пројекат обнова електричне енергије II, No 23871	EUR	103.000.000,00	201.450.490,00	EUR	42.600.000,00	83.318.358,00	41,36
2.8.	ЕИБ - Санација путева у ФБиХ, No 23924	EUR	50.000.000,00	97.791.500,00	EUR	0,00	0,00	0,00
2.9.	ЕИБ - Пројекат коридор Vc-прва фаза-сјевер	EUR	75.000.000,00	146.687.250,00	EUR	0,00	0,00	0,00
2.10.	ЕИБ - Пројекат подршке малим и средњим предузећима, No 25254	EUR	50.000.000,00	97.791.500,00	EUR	50.000.000,00	97.791.500,00	100,00

ЗАКЉУЧЕНИ НОВИ КРЕДИТНИ СПОРАЗУМИ (ПОСЛИЈЕ 14.12.1995. ГОДИНЕ)

Ред. бр.	НАЗИВ КРЕДИТА	БиХ		РЕПУБЛИКА СРПСКА		Учешће %		
		оригинална валута		оригинална валута				
1	2	3		4		5	6	7=(6/4)
2.11.	ЕИВ 25741-Пројекат рехабилитације и реконструкције водоводне и канализационе мреже у Републици Српској	EUR	50.000.000,00	97.791.500,00	EUR	50.000.001,00	97.791.501,96	100,00
3	МЕЂУНАРОДНИ ФОНД ЗА РАЗВОЈ ПОЉОПРИВРЕДЕ (IFAD)	-		91.404.349,40	-		41.676.300,75	45,60
3.1.	IFAD - Пројекат развоја малих фарми 1, No 408 BA	SDR	4.350.000,00	9.866.226,30	SDR	0,00	0,00	0,00
3.2.	IFAD - Пројекат развоја малих фарми 2, No 449 BA	SDR	10.100.000,00	22.907.789,80	SDR	4.000.000,00	9.072.392,00	39,60
3.3.	IFAD - Пројекат развоја сточарстава и руралног финансирања, No 562	SDR	9.550.000,00	21.660.335,90	SDR	4.775.000,00	10.830.167,95	50,00
3.4.	IFAD - Пројекат унапређења руралног предузетништва, No 697	SDR	8.800.000,00	19.959.262,40	SDR	5.300.000,00	12.020.919,40	60,23
3.5.	IFAD - Пројекат унапређења живота на селу, No 772	SDR	7.500.000,00	17.010.735,00	SDR	4.300.000,00	9.752.821,40	57,33
4	МЕЂУНАРОДНИ МОНЕТАРНИ ФОНД (IMF)	-		2.737.412.838,16	-		918.863.201,50	33,57
4.1.	Кредит за укључење БиХ у Међународни монетарни фонд из 1995.године	SDR	30.300.000,00	68.723.369,40	SDR	10.100.000,00	22.907.789,80	33,33
4.2.	IMF - STAND-by аранжман	SDR	94.420.000,00	214.153.813,16	SDR	34.291.666,67	77.776.860,59	36,32
4.3.	IMF - II STAND-by аранжман	SDR	67.600.000,00	153.323.424,80	SDR	22.533.333,00	51.107.807,51	33,33
4.4.	IMF - III STAND-by аранжман	SDR	1.014.600.000,00	2.301.212.230,80	SDR	338.200.000,00	767.070.743,60	33,33
5	РАЗВОЈНА БАНКА САВЈЕТА ЕВРОПЕ (СЕВ)	-		47.862.586,05	-		15.484.049,40	32,35
5.1.	СЕВ - питка вода за Тузлу F/P 1231	USD	1.500.000,00	2.209.146,00	USD	0,00	0,00	0,00
5.2.	СЕВ - Жртве рата F/P 1211	USD	5.000.000,00	7.363.820,00	USD	0,00	0,00	0,00
5.3.	СЕВ - Пројекат реконструкције стамбених објеката за повратак избјеглица и расељених лица F/P 1499	EUR	8.000.000,00	15.646.640,00	EUR	3.700.000,00	7.236.571,00	46,25
5.4.	СЕВ - Пројекат унапређења система примарне здравствене заштите F/P 1520	USD	14.000.000,00	20.618.696,00	USD	5.600.000,00	8.247.478,40	40,00
5.5.	СЕВ - Мостарска гимназија F/P 1523	EUR	1.035.000,00	2.024.284,05	EUR	0,00	0,00	0,00
6	СВЈЕТСКА БАНКА - МЕЂУНАРОДНА АСОЦИЈАЦИЈА ЗА РАЗВОЈ (WB IDA)	-		2.361.931.150,38	-		760.761.443,86	32,21
6.1.	WB IDA - Жртве рата, No 2896	SDR	3.500.000,00	7.938.343,00	SDR	0,00	0,00	0,00
6.2.	WB IDA - Пројекат хитне демобилизације и реинтеграције, No 29060	SDR	5.300.000,00	12.020.919,40	SDR	1.800.000,00	4.082.576,40	33,96
6.3.	WB IDA - Пројекат становања, No 2902	SDR	10.500.000,00	23.815.029,00	SDR	0,00	0,00	0,00
6.4.	WB IDA - Пројекат хитног уклањања мина, No 29050	SDR	5.300.000,00	12.020.919,40	SDR	1.520.000,00	3.447.508,96	28,68
6.5.	WB IDA - Пројекат хитне реконструкције електроенергетског система, No 2903	SDR	24.900.000,00	56.475.640,20	SDR	0,00	0,00	0,00
6.6.	WB IDA - Вода за Мостар, No 3400-0	SDR	9.100.000,00	20.639.691,80	SDR	0,00	0,00	0,00

ЗАКЉУЧЕНИ НОВИ КРЕДИТНИ СПОРАЗУМИ (ПОСЛИЈЕ 14.12.1995. ГОДИНЕ)

Ред. бр.	НАЗИВ КРЕДИТА	БиХ			РЕПУБЛИКА СРПСКА			Учешће % 7=(6/4)
		оригинална валута		КМ	оригинална валута		КМ	
1	2	3		4	5		6	
6.7.	WB IDA - Пројекат санације водовода TF No 24032, No 38950	USD	20.000.000,00	29.455.280,00	USD	0,00	0,00	0,00
6.8.	WB IDA - Пројекат развоја малих фарми TF No 24031, No 38940	USD	20.000.000,00	29.455.280,00	USD	0,00	0,00	0,00
6.9.	WB IDA - Пројекат реконструкције транспорта TF No 24033 , No 38960	USD	35.000.000,00	51.546.740,00	USD	0,00	0,00	0,00
6.10.	WB IDA - Пројекат хитне обнове No 24036 , No 38980	USD	30.000.000,00	44.182.920,00	USD	0,00	0,00	0,00
6.11.	WB IDA - Пројекат хитне реконструкције образовања, No 28970	SDR	3.500.000,00	7.938.343,00	SDR	350.000,00	793.834,30	10,00
6.12.	WB IDA - Пројекат јавних радова и запошљавања, No 29040	SDR	7.000.000,00	15.876.686,00	SDR	1.850.000,00	4.195.981,30	26,43
6.13.	WB IDA - Кредит за транзицију (ТАС), No 29140	SDR	62.400.000,00	141.529.315,20	SDR	3.021.307,09	6.852.620,57	4,84
6.14.	WB IDA - Други пројекат хитне реконструкције образовања, No 0350	SDR	7.700.000,00	17.464.354,60	SDR	2.810.000,00	6.373.355,38	36,49
6.15.	WB IDA - Пројекат основних болничких услуга, No 0030	SDR	10.400.000,00	23.588.219,20	SDR	3.470.000,00	7.870.300,06	33,37
6.16.	WB IDA - Пројекат локалних иницијатива, No 020	SDR	4.900.000,00	11.113.680,20	SDR	1.750.000,00	3.969.171,50	35,71
6.17.	WB IDA - Други хитни пројекат обнове транспорта, No 0320	SDR	28.210.000,00	63.983.044,58	SDR	17.270.000,00	39.170.052,46	61,22
6.18.	WB IDA - Пројекат поновног покретања индустрије IGA, No 0010	SDR	7.000.000,00	15.876.686,00	SDR	0,00	0,00	0,00
6.19.	WB IDA - Пројекат шумарства, No 040	SDR	4.900.000,00	11.113.680,20	SDR	1.630.000,00	3.696.999,74	33,27
6.20.	WB IDA - Пилот кредитна линија, No 3070	SDR	3.700.000,00	8.391.962,60	SDR	3.700.000,00	8.391.962,60	100,00
6.21.	WB IDA - Пројекат II хитне реконструкције електроенергетског система, No 3071	SDR	18.500.000,00	41.959.813,00	SDR	5.550.000,00	12.587.943,90	30,00
6.22.	WB IDA - Пројекат реконструкције гасовода, No 3029	SDR	7.300.000,00	16.557.115,40	SDR	0,00	0,00	0,00
6.23.	WB IDA - Пројекат реконструкције и обнове(RAP), No 3028	SDR	12.300.000,00	27.897.605,40	SDR	12.300.000,00	27.897.605,40	100,00
6.24.	WB IDA - Кредит за структурално прилагођавање јавних финансија (PFSAC I), No 3090	SDR	46.200.000,00	104.786.127,60	SDR	22.000.000,00	49.898.156,00	47,62
6.25.	WB IDA - Пројекат локалног развоја, No 31910	SDR	11.100.000,00	25.175.887,80	SDR	3.440.000,00	7.802.257,12	30,99
6.26.	WB IDA - Пројекат основног здравства, No 3202	SDR	7.400.000,00	16.783.925,20	SDR	2.460.000,00	5.579.521,08	33,24
6.27.	WB IDA - Кредит за структурално прилагођавање јавних финансија (PFSAC II), No 3258	SDR	53.200.000,00	120.662.813,60	SDR	22.163.000,00	50.267.855,97	41,66
6.28.	WB IDA - Кредит за приватизацију предузећа и банака, No 3262	SDR	37.600.000,00	85.280.484,80	SDR	15.040.000,00	34.112.193,92	40,00
6.29.	WB IDA - Пројекат обнове културног наслијеђа (Стари мост), No 32690	SDR	3.000.000,00	6.804.294,00	SDR	0,00	0,00	0,00
6.30.	WB IDA - Пројекат подршке извозним предузећима, No 32570 (IGA)	SDR	8.900.000,00	20.186.072,20	SDR	0,00	0,00	0,00
6.31.	WB IDA - Пројекат хитног запошљавања радне снаге на нова радна мјеста (PERLP), No 3385	SDR	11.400.000,00	25.856.317,20	SDR	3.420.000,00	7.756.895,16	30,00

ЗАКЉУЧЕНИ НОВИ КРЕДИТНИ СПОРАЗУМИ (ПОСЛИЈЕ 14.12.1995. ГОДИНЕ)

Ред. бр.	НАЗИВ КРЕДИТА	БиХ		РЕПУБЛИКА СРПСКА		Учешће %		
		оригинална валута		оригинална валута				
1	2	3		4		5	6	7=(6/4)
6.32.	WB IDA - Развојни пројекат образовања (Образовање III), No 3351	SDR	8.000.000,00	18.144.784,00	SDR	2.700.000,00	6.123.864,60	33,75
6.33.	WB IDA - Кредит за структурално прилагођавање социјалног сектора (SOTAC), No 3465	SDR	15.300.000,00	34.701.899,40	SDR	5.100.000,00	11.567.299,80	33,33
6.34.	WB IDA - Кредит за техничку помоћ социјалног сектора (SOTAC), No 3439	SDR	2.800.000,00	6.350.674,40	SDR	981.000,00	2.225.004,14	35,04
6.35.	WB IDA - Пројекат олакшања трговине и транспорта у Југоисточној Европи (ТТFSE), No 34660	SDR	8.700.000,00	19.732.452,60	SDR	2.450.000,00	5.556.840,10	28,16
6.36.	WB IDA - Трећи пројекат за обнову електроенергетског система, No 35340 (Power III)	SDR	26.400.000,00	59.877.787,20	SDR	9.607.300,00	21.790.297,92	36,39
6.37.	WB IDA - Кредит за техничку помоћ приватизације, No 35310 (PTAC)	SDR	15.600.000,00	35.382.328,80	SDR	6.800.000,00	15.423.066,40	43,59
6.38.	WB IDA - Кредит за развој заједница, No 3538 (CDP)	SDR	15.200.000,00	34.475.089,60	SDR	5.300.000,00	12.020.919,40	34,87
6.39.	WB IDA - Други пројекат локалних иницијатива, No 3533 (LIP)	SDR	15.800.000,00	35.835.948,40	SDR	5.270.000,00	11.952.876,46	33,35
6.40.	WB IDA - Пројекат хитне реконструкције гријања TF No 024034, No 38970	USD	20.000.000,00	29.455.280,00	USD	504.129,42	742.463,66	2,52
6.41.	WB IDA - Пројекат о кредитирању приватног сектора, No 3608	SDR	8.000.000,00	18.144.784,00	SDR	8.000.000,00	18.144.784,00	100,00
6.42.	WB IDA - Кредит за прилагођавање пословног амбијента, Прва и друга транша, No 3645	SDR	35.300.000,00	80.063.859,40	SDR	14.120.000,00	32.025.543,76	40,00
6.43.	WB IDA - Кредит за управљање и безбједност на путевима, No 3626	SDR	24.200.000,00	54.887.971,60	SDR	8.070.000,00	18.303.550,86	33,35
6.44.	WB IDA - Кредит за управљање чврстим отпадом, No 36720	SDR	19.600.000,00	44.454.720,80	SDR	6.422.666,67	14.567.237,43	32,77
6.45.	WB IDA - Кредит за развој мале комерцијалне пољопривреде, No 3742	SDR	8.700.000,00	19.732.452,60	SDR	3.890.000,00	8.822.901,22	44,71
6.46.	WB IDA - Кредит техничке помоћи за социјално осигурање (SITAP), No 3778	SDR	6.600.000,00	14.969.446,80	SDR	2.662.500,00	6.038.810,93	40,34
6.47.	WB IDA - Кредит за развој и заштиту шума (FDSP), No 3779	SDR	5.100.000,00	11.567.299,80	SDR	1.890.000,00	4.286.705,22	37,06
6.48.	WB IDA - Кредит урбане инфраструктуре и пружања услуга, No 3954	SDR	17.100.000,00	38.784.475,80	SDR	4.320.000,00	9.798.183,36	25,26
6.49.	WB IDA - Кредит подршке запошљавању, други пројекат, No 3927	SDR	8.200.000,00	18.598.403,60	SDR	2.733.500,00	6.199.845,88	33,34
6.50.	WB IDA - Кредит за структурално прилагођавање социјалног сектора (SOSAC II), No 3926	SDR	34.700.000,00	78.703.000,60	SDR	11.600.000,00	26.309.936,80	33,43

ЗАКЉУЧЕНИ НОВИ КРЕДИТНИ СПОРАЗУМИ (ПОСЛИЈЕ 14.12.1995. ГОДИНЕ)

Ред. бр.	НАЗИВ КРЕДИТА	БиХ		РЕПУБЛИКА СРПСКА		Учешће %		
		оригинална валута		оригинална валута				
1	2	3		5		7=(6/4)		
			КМ		КМ			
6.51.	WB IDA - Кредит за структурално прилагођавање економског управљања (EMSAC), No 3925	SDR	23.200.000,00	52.619.873,60	SDR	7.800.000,00	17.691.164,40	33,62
6.52.	WB IDA - Пројекат јачања здравственог сектора, No 40470	SDR	11.200.000,00	25.402.697,60	SDR	4.800.000,00	10.886.870,40	42,86
6.53.	WB IDA - Пројекат реконструисања образовања, No 4080	SDR	6.700.000,00	15.196.256,60	SDR	2.240.000,00	5.080.539,52	33,43
6.54.	WB IDA - Пројекат регистрације земљишта, No 4167	SDR	10.400.000,00	23.588.219,20	SDR	4.300.000,00	9.752.821,40	41,35
6.55.	WB IDA - Пројекат " Програм енергетске заједнице ЈИ Европе (ECSEE), No 4197	SDR	25.100.000,00	56.929.259,80	SDR	13.320.000,00	30.211.065,36	53,07
6.56.	WB IDA - Пројекат припремљености за авијарну инфлуенцу - птичији грип, No 4331	SDR	3.300.000,00	7.484.723,40	SDR	1.400.000,00	3.175.337,20	42,42
6.57.	WB IDA - Пројекат пољопривреде и руралног развоја No 4325	SDR	13.800.000,00	31.299.752,40	SDR	6.649.000,00	15.080.583,60	48,18
6.58.	WB IDA - Пројекат путне инфраструктуре и безбједности на путевима, No 4371	SDR	16.400.000,00	37.196.807,20	SDR	8.200.000,00	18.598.403,60	50,00
6.59.	WB IDA - Други пројекат управљања чврстим отпадом, No 45400	SDR	9.600.000,00	21.773.740,80	SDR	4.320.000,00	9.798.183,36	45,00
6.60.	WB IBRD - Други пројекат управљања чврстим отпадом, No 76290	EUR	17.000.000,00	33.249.110,00	EUR	7.650.000,00	14.962.099,50	45,00
6.61.	WB IBRD - Пројекат унапређења доступности финансијских средстава за мала и средња предузећа, No 7839	EUR	47.800.000,00	93.488.674,00	EUR	19.120.000,00	37.395.469,60	40,00
6.62.	WB IDA - Пројекат подршке мрежама социјалне заштите и запошљавања, No 4074	SDR	9.600.000,00	21.773.740,80	SDR	3.840.000,00	8.709.496,32	40,00
6.63.	WB IDA - Први програмски зајам за развојне политике за јавну потрошњу, No 4729	SDR	42.200.000,00	95.713.735,60	SDR	16.880.000,00	38.285.494,24	40,00
6.64.	WB IBRD - Први програмски зајам за развојне политике за јавну потрошњу, No 7896	EUR	31.300.000,00	61.217.479,00	EUR	12.520.000,00	24.486.991,60	40,00
6.65.	WB IBRD - Пројекат за отпадне воде у Сарајеву, No 7842	USD	23.600.000,00	34.757.230,40	USD	0,00	0,00	0,00
7	ВЛАДА КРАЉЕВИНЕ БЕЛГИЈЕ		-	14.545.127,30		-	3.216.089,85	22,11
7.1.	Кредит Белгијске Владе 1	EUR	2.478.935,25	4.848.375,93	EUR	0,00	0,00	0,00
7.2.	Кредит Белгијске Владе 2	EUR	2.478.935,25	4.848.375,93	EUR	818.048,63	1.599.964,05	33,00
7.3.	Кредит Белгијске Владе 3	EUR	2.478.935,00	4.848.375,44	EUR	826.312,00	1.616.125,80	33,33
8	ШВЕДСКА		-	9.739.031,83		-	7.486.293,00	76,87
8.1.	ШВЕДСКИ ТЕЛЕКОМУНИКАЦИОНИ КРЕДИТ (СИДА)	SEK	34.500.000,00	7.486.293,00	SEK	34.500.000,00	7.486.293,00	100,00
8.2.	ШВЕДСКИ ТЕЛЕКОМУНИКАЦИОНИ КРЕДИТ	SEK	10.381.572,00	2.252.738,83	SEK	0,00	0,00	0,00

ЗАКЉУЧЕНИ НОВИ КРЕДИТНИ СПОРАЗУМИ (ПОСЛИЈЕ 14.12.1995. ГОДИНЕ)

Ред. бр.	НАЗИВ КРЕДИТА	БиХ		РЕПУБЛИКА СРПСКА		Учешће % 7=(6/4)		
		оригинална валута	КМ	оригинална валута	КМ			
1	2	3	4	5	6			
9	ОРЕС-фонд за међународни развој	-	94.183.257,80	-	4.768.073,45	5,06		
9.1.	ОРЕС фонд- Развој сточарства и руралног финансирања	USD	5.000.000,00	7.363.820,00	USD	0,00	0,00	
9.2.	ОРЕС фонд - Образовање	USD	10.000.000,00	14.727.640,00	USD	0,00	0,00	
9.3.	ОРЕС фонд - Сарајевска заобилазница	USD	18.000.000,00	26.509.752,00	USD	0,00	0,00	
9.4.	ОРЕС фонд - Унапређење руралног подузетништва- 1113	USD	5.950.000,00	8.762.945,80	USD	0,00	0,00	
9.5.	ОРЕС фонд -Реконструкција жељезничких дионица (I) Сарајево-Брадина, 1189Р	USD	12.000.000,00	17.673.168,00	USD	0,00	0,00	
9.6.	ОРЕС-фонд за међународни развој-Пројекат унапређења услова живота на селу	USD	6.000.000,00	8.836.584,00	USD	0,00	0,00	
9.7.	ОРЕС - стамбени фонд за избјеглице	USD	7.000.000,00	10.309.348,00	USD	3.237.500,00	4.768.073,45	46,25
10	ШВАЈЦАРСКА	-	55.619.272,49	-	0,00	0,00		
10.1.	Швајцарска конфедерација (кредит за ХЕ Јабланица)	CHF	30.800.000,00	48.288.240,00	CHF	0,00	0,00	
10.2.	Швајцарска конфедерација	CHF	2.413.751,00	3.784.278,82	CHF	0,00	0,00	
10.3.	ПТТ БиХ ТЕЛЕКОМ	CHF	2.262.248,80	3.546.753,67	CHF	0,00	0,00	
11	ПОРТУГАЛ	-	70.214.297,00	-	7.627.737,00	10,86		
11.1.	РЕПУБЛИКА ПОРТУГАЛ - споразум о финансијској подршци сектору жељезница-директно задужење РС	EUR	3.900.000,00	7.627.737,00	EUR	3.900.000,00	7.627.737,00	100,00
11.2.	РЕПУБЛИКА ПОРТУГАЛ - споразум о финансијској подршци сектору жељезница-директно задужење ФБиХ	EUR	32.000.000,00	62.586.560,00	EUR	0,00	0,00	
12	ЕВРОПСКА ЗАЈЕДНИЦА	-	273.816.200,00	-	88.012.349,98	32,14		
12.1.	КРЕДИТ ЕВРОПСКЕ ЗАЈЕДНИЦЕ-за подршку буџету	EUR	20.000.000,00	39.116.600,00	EUR	8.333.333,33	16.298.583,33	41,67
12.2.	КРЕДИТ ЕВРОПСКЕ ЗАЈЕДНИЦЕ-макропомоћ I	EUR	20.000.000,00	39.116.600,00	EUR	6.666.666,66	13.038.866,65	33,33
12.3.	КРЕДИТ ЕВРОПСКЕ ЗАЈЕДНИЦЕ-макропомоћ II	EUR	100.000.000,00	195.583.000,00	EUR	30.000.000,00	58.674.900,00	30,00
13	САУДИЈСКИ ФОНД	-	80.953.125,00	-	0,00	0,00		
13.1.	САУДИЈСКИ ФОНД (Реконструкција БиХ из 1996.год.)	SAR	112.500.000,00	44.156.250,00	SAR	0,00	0,00	
13.2.	Судијски фонд за развој - Пројекат довршења и опремања четири болнице између Саудијског фонда за развој и БиХ	SAR	93.750.000,00	36.796.875,00	SAR	0,00	0,00	
14	КУВАЈТСКИ ФОНД	-	97.713.110,00	-	0,00	0,00		
14.1.	КУВАЈТСКИ ФОНД - Четири цесте и мост Мусале	KWD	3.000.000,00	15.675.900,00	KWD	0,00	0,00	
14.2.	КУВАЈТСКИ ФОНД - Опскрба водом	KWD	5.200.000,00	27.171.560,00	KWD	0,00	0,00	
14.3.	КУВАЈТСКИ ФОНД - Аутопут Какањ-Доња Грачаница	KWD	10.500.000,00	54.865.650,00	KWD	0,00	0,00	
15	АУСТРИЈА	-	109.413.730,18	-	46.421.223,11	42,43		
15.1.	Аустријска банка - Вода за општину Груде	EUR	2.296.000,00	4.490.585,68	EUR	0,00	0,00	

ЗАКЉУЧЕНИ НОВИ КРЕДИТНИ СПОРАЗУМИ (ПОСЛИЈЕ 14.12.1995. ГОДИНЕ)

Ред. бр.	НАЗИВ КРЕДИТА	БиХ		РЕПУБЛИКА СРПСКА		Учешће %		
		оригинална валута		оригинална валута				
1	2	3		4		5	6	7=(6/4)
15.2.	Аустријска банка-Пројекат реконструкције и проширења водоводног система у општини Посушје	EUR	2.498.887,00	4.887.398,16	EUR	0,00	0,00	0,00
15.3.	Аустријска банка - Вода за дистрикт Брчко	EUR	4.961.979,00	9.704.787,39	EUR	0,00	0,00	0,00
15.4.	Аустријска банка - Изградња водоснабдијевања општине Србац	EUR	1.700.000,00	3.324.911,00	EUR	1.700.000,00	3.324.911,00	100,00
15.5.	Банка за рад и привреду и Аустријска поштанска штедионица - Пројекат набавке медицинске опреме за Дом здравља Мостар	EUR	811.155,00	1.586.481,28	EUR	0,00	0,00	0,00
15.6.	Банка за рад и привреду и Аустријска поштанска штедионица - Пројекат набавке медицинске опреме за кантоналну болницу Мостар	EUR	2.564.570,00	5.015.862,94	EUR	0,00	0,00	0,00
15.7.	Банка за рад и привреду и Аустријска поштанска штедионица - Пројекат набавке медицинске опреме за клиничку болницу Мостар	EUR	5.592.430,00	10.937.842,37	EUR	0,00	0,00	0,00
15.8.	Bank Austria Creditanstalt AG - Пројекат изградње водовода Фојница-Кисељак и канализационог колектора Лепеница-Кисељак	EUR	4.995.149,00	9.769.662,27	EUR	0,00	0,00	0,00
15.9.	ВЛАДА РЕПУБЛИКЕ АУСТРИЈЕ - Изградња система водоснабдијевања и канализације и управљање чврстим отпадом у општини Градишка	EUR	5.000.000,00	9.779.150,00	EUR	5.000.000,00	9.779.150,00	100,00
15.10.	Raiffeisen Zentralbank AG - Пројекат изградње водоводних система Маглајани и Кришковци, општина Лакташи	EUR	3.534.794,00	6.913.456,15	EUR	3.534.794,49	6.913.457,11	100,00
15.11.	Raiffeisen Zentralbank AG - Пројекат модернизације Универзитета у Зеници	EUR	4.975.020,00	9.730.293,37	EUR	0,00	0,00	0,00
15.12.	Raiffeisen Zentralbank AG - Развој система водоснабдијевања у општини Ливно	EUR	3.512.367,93	6.869.594,57	EUR	0,00	0,00	0,00
15.13.	Raiffeisen Zentralbank AG - Пројекат изградње Нове болнице у Бијељини	EUR	13.500.000,00	26.403.705,00	EUR	13.500.000,00	26.403.705,00	100,00
16	ШПАНИЈА	-		153.039.553,10	-		3.800.000,00	2,48
16.1.	КРАЉЕВИНА ШПАНИЈА - Кредит за изградњу система водоснабдијевања у Прњавору	EUR	5.470.823,00	10.699.999,75	EUR	1.942.909,15	3.800.000,00	35,51
16.2.	КРАЉЕВИНА ШПАНИЈА - Набавка возова и вагона	EUR	67.627.058,00	132.267.028,85	EUR	0,00	0,00	0,00
16.3.	КРАЉЕВИНА ШПАНИЈА - Финансирање система отпадних вода у општини Широки бријег	EUR	1.800.000,00	3.520.494,00	EUR	0,00	0,00	0,00

ЗАКЉУЧЕНИ НОВИ КРЕДИТНИ СПОРАЗУМИ (ПОСЛИЈЕ 14.12.1995. ГОДИНЕ)

Ред. бр.	НАЗИВ КРЕДИТА	БиХ		РЕПУБЛИКА СРПСКА		Учешће % 7=(6/4)		
		оригинална валута		оригинална валута				
1	2	3		4		5	6	7
16.4.	КРАЉЕВИНА ШПАНИЈА - Финансирање система водоснабдијевања у општини Љубушки	EUR	1.800.000,00	3.520.494,00	EUR	0,00	0,00	0,00
16.5.	КРАЉЕВИНА ШПАНИЈА - Финансирање система отпадних вода у општини Фојница	EUR	1.550.000,00	3.031.536,50	EUR	0,00	0,00	0,00
17	КОРЕЈА	-		99.044.100,00	-		50.367.781,85	50,85
17.1.	Република Кореја - Пројекат модернизације болница No ВиН-1	KRW	19.543.000.000,00	25.405.900,00	KRW	7.817.200.000,00	10.162.360,00	40,00
17.2.	Република Кореја - Пројекат модернизације болница No ВиН-2	USD	50.000.000,00	73.638.200,00	USD	27.299.297,00	40.205.421,85	54,60
18	КfW	-		221.008.790,00	-		25.425.790,00	11,50
18.1.	KfW - Пројекат обнове градских водовода и канализационих система у БиХ	EUR	5.000.000,00	9.779.150,00	EUR	3.000.000,00	5.867.490,00	60,00
18.2.	KfW - Санација хидроелектране Рама	EUR	10.000.000,00	19.558.300,00	EUR	0,00	0,00	0,00
18.3.	KfW - Пројекат градски систем водоснабдијевања и одвођења отпадних вода у граду Бањалуци	EUR	10.000.000,00	19.558.300,00	EUR	10.000.000,00	19.558.300,00	100,00
18.4.	KfW - Прикупљање и третман отпадних вода Бихаћ	EUR	17.000.000,00	33.249.110,00	EUR	0,00	0,00	0,00
18.5.	KfW- Пројекат вјетроелектрана Месиховина	EUR	71.000.000,00	138.863.930,00	EUR	0,00	0,00	0,00
19	ЈАПАН	-		302.535.629,34	-		240.250.476,48	79,41
19.1.	ЈАПАНСКА ВЛАДА - Кредит за електропривреду (JBIC)	JPY	4.110.000.000,00	74.265.151,80	JPY	663.000.000,00	11.979.998,94	16,13
19.2.	ЈАПАНСКА ВЛАДА (JICA) - Пројекат уградње система за одсумпоравање димних гасова у МХЕРС МП АД Требиње ЗП Рудник и ТЕ Угљевик	JPY	12.633.000.000,00	228.270.477,54	JPY	12.633.000.000,00	228.270.477,54	100,00
20	ХОЛАНДИЈА	-		30.639.446,03	-		0,00	0,00
20.1.	Fortis banka (Холандија)	EUR	15.665.700,00	30.639.446,03	EUR	0,00	0,00	0,00
21	МАЂАРСКА	-		16.624.555,00	-		0,00	0,00
21.1.	Мађарска извозно увозна банка - Третман отпадних вода у општини Тузла	EUR	8.500.000,00	16.624.555,00	EUR	0,00	0,00	0,00
22	ПОЉСКА	-		43.884.673,45	-		39.116.600,00	89,13
22.1.	Пројекат набавке вагона	USD	3.237.500,00	4.768.073,45	USD	0,00	0,00	0,00
22.2.	Пројекат набавке вагона	EUR	20.000.000,00	39.116.600,00	EUR	20.000.000,00	39.116.600,00	100,00
УКУПНО НОВИ ДУГ		-		9.520.302.442,96	-		3.296.164.625,52	34,62

СТАРИ СПОЉНИ ДУГ
СА СТАЊЕМ НА ДАН 31.12.2010. године

ДУГ (СТАРИ) ДО 02.04.1992.године

Ред. бр.	НАЗИВ КРЕДИТА	КОНСОЛИДОВАНЕ ОБАВЕЗЕ БиХ		КОНСОЛИДОВАНЕ ОБАВЕЗЕ РС		УЧЕШЋЕ % (6/4)	Отплаћена главница РС		СТАЊЕ ДУГА 31.12.2010.год.	
		у оригин. валути	КМ	у оригин. валути	КМ		у оригин. валути	КМ	у оригин. валути	КМ
1	2	3	4	5	6	7	8	9	10	11
1	СВЈЕТСКА БАНКА - IBRD		933.749.683,60		484.993.386,63	51,94		182.347.045,69		305.503.383,69
1.1.	Свјетска банка - IBRD - Консолидовани кредит "А" No. 4038	CUP	254,51	CUP	0,00	0,00	CUP	0,00	CUP	0,00
1.2.	Свјетска банка - IBRD - Консолидовани кредит "В" No. 4039	CUP	19.900,75	CUP	10.244,98	51,48	CUP	3.894,62	CUP	6.350,36
1.3.	Свјетска банка - IBRD - Консолидовани кредит "С" No. 4040	USD	307.120.560,00	USD	163.148.497,05	53,12	USD	58.707.393,70	USD	104.441.103,35
2	"EUROBONDS ICC 1997" (Лондонски клуб)	EUR	357.108.235,39	EUR	124.130.822,73	34,76	EUR	17.637.034,87	EUR	106.493.787,84
2.1.	ОСНОВНИ ДУГ	EUR	133.917.058,24	EUR	46.549.569,24	34,76	EUR	11.171.930,44	EUR	35.377.638,78
2.2.	ОПЦИОНИ ДУГ	EUR	223.191.177,15	EUR	77.581.253,49	34,76	EUR	6.465.104,43	EUR	71.116.149,06
3	ПАРИШКИ КЛУБ		1.071.989.386,85		336.352.035,33	31,38		37.914.842,86		298.579.723,42
3.1.	Данска	DKK	4.293.645,92	DKK	2.612.773,12	60,85	DKK	300.244,62	DKK	2.312.529,10
3.2.	Шведска		10.731.660,81		2.487.332,77	23,18		283.659,89		2.202.432,25
		SEK	7.895.812,58	SEK	3.956.907,52		SEK	462.586,89	SEK	3.494.320,63
		USD	5.355.381,84	USD	337.871,04		USD	40.506,71	USD	297.364,33
		EUR	578.323,92	EUR	578.323,92		EUR	63.842,52	EUR	514.481,40
3.3.	Финска		838.676,58		398.130,68	47,47		49.263,87		349.203,51
		USD	285.007,13	USD	21.144,15		USD	3.233,99	USD	17.910,16
		EUR	214.194,66	EUR	187.639,18		EUR	22.580,83	EUR	165.058,35
3.4.	Канада	CAD	5.175.325,32	CAD	93.414,62	1,80	CAD	12.892,04	CAD	80.522,60
3.5.	Белгија		9.373.720,27		6.337.107,49	67,61		689.836,45		5.647.271,01
		USD	1.225.343,36	USD	0,00		USD	0,00	USD	0,00
		EUR	3.870.008,48	EUR	3.240.111,61		EUR	352.707,79	EUR	2.887.403,82
3.6.	Швајцарска	CHF	30.893.025,77	CHF	5.245.894,08	16,98	CHF	409.583,74	CHF	4.836.310,34
3.7.	Аустрија		187.765.332,35		89.333.814,95	47,58		7.733.999,45		81.599.815,50
		EUR	95.766.334,00	EUR	45.675.654,30		EUR	3.954.331,13	EUR	41.721.323,17
		EUR	236.556,00	EUR	0,00		EUR	0,00	EUR	0,00
3.8.	САД	USD	27.563.453,11	USD	5.881.213,99	21,34	USD	748.393,96	USD	5.132.820,03

СТАРИ СПОЉНИ ДУГ
СА СТАЊЕМ НА ДАН 31.12.2010. године

ДУГ (СТАРИ) ДО 02.04.1992.године

Ред. бр.	НАЗИВ КРЕДИТА	КОНСОЛИДОВАНЕ ОБАВЕЗЕ БиХ		КОНСОЛИДОВАНЕ ОБАВЕЗЕ РС		УЧЕШЋЕ % (6/4)	Отплаћена главница РС		СТАЊЕ ДУГА 31.12.2010.год.					
		у оригин. валути	КМ	у оригин. валути	КМ		у оригин. валути	КМ	у оригин. валути	КМ				
1	2	3	4	5	6	7	8	9	10	11				
3.9.	Норвешка	SDR	550.000,00	1.247.453,90	SDR	183.333,00	415.817,21	33,33	SDR	183.333,00	509.819,53	SDR	0,00	0,00
3.10.	Шпанија	USD	3.445.928,87	5.075.039,99	USD	0,00	0,00	0,00	USD	0,00	0,00	USD	0,00	0,00
			3.620.387,25			0,00	0,00	0,00		0,00	0,00			0,00
3.11.	Велика Британија			3.620.387,25		0,00	0,00	0,00		0,00	0,00			0,00
		GBP	373.497,52	849.218,32	GBP	0,00	0,00		GBP	0,00	0,00	GBP	0,00	0,00
		USD	1.881.610,99	2.771.168,93	USD	0,00	0,00		USD	0,00	0,00	USD	0,00	0,00
3.12.	Јапан	USD	28.011.122,22	41.253.772,41	USD	0,00	0,00	0,00	USD	0,00	0,00	USD	0,00	0,00
3.13.	Француска			357.496.151,64		110.209.512,48	30,83			9.952.423,61				100.262.374,50
		USD	16.063.232,00	23.657.349,81	USD	0,00	0,00		USD	0,00	0,00	USD	0,00	0,00
		EUR	170.636.308,00	333.735.610,28	EUR	56.349.228,96	110.209.512,48		EUR	5.085.890,83	9.952.423,61	EUR	51.263.338,07	100.262.374,50
		EUR	52.761,00	103.191,55	EUR	0,00	0,00		EUR	0,00	0,00	EUR	0,00	0,00
3.14.	Њемачка	EUR	144.438.224,44	282.496.612,51	EUR	41.349.567,31	80.872.724,23	28,63	EUR	7.091.161,10	13.882.302,38	EUR	34.258.406,21	67.003.618,62
3.15.	Италија			71.586.177,30		28.588.291,98	39,94			3.012.682,98				25.647.827,53
		USD	24.238.616,27	35.697.761,45	USD	5.324.818,42	7.842.200,88		USD	513.847,18	828.994,17	USD	4.810.971,24	7.085.425,24
		EUR	18.349.455,65	35.888.415,84	EUR	10.607.307,95	20.746.091,11		EUR	1.116.502,36	2.183.688,81	EUR	9.490.805,59	18.562.402,30
3.16.	Куввајт	USD	1.849.867,25	2.724.417,89	USD	0,00	0,00	0,00	USD	0,00	0,00	USD	0,00	0,00
4.	ЕВРОПСКА ИНВЕСТИЦИОНА БАНКА (ЕИВ)	EUR	8.717.615,36	17.050.173,65	EUR	2.905.871,78	5.683.391,20	33,33	EUR	2.905.871,78	5.946.101,76	EUR	0,00	0,00
5.	Е У Р О Ф И М А	CHF	38.903.308,00	60.992.606,28	CHF	12.966.472,56	20.328.835,68	33,33	CHF	10.822.315,94	13.889.921,12	CHF	2.137.920,33	3.351.831,49
6.	САВЈЕТ ЕВРОПСКЕ РАЗВОЈНЕ БАНКЕ	EUR	14.818.806,68	28.983.066,67	EUR	4.627.770,72	9.051.132,81	31,23	EUR	4.627.770,72	9.051.589,71	EUR	0,00	0,00
7.	МАЂАРСКЕ ЖЕЉЕЗНИЦЕ	EUR	1.669.500,00	3.265.258,19	EUR	667.800,00	1.306.103,27	40,00	EUR	667.800,00	1.306.103,26	EUR	0,00	0,00
8.	ЖЕЉЕЗНИЧКА УНИЈА	EUR	0,00	0,00	EUR	1.190.680,00	2.328.767,66	0,00	EUR	1.190.680,00	2.328.767,60	EUR	0,00	0,00
9.	АУСТРИЈСКЕ ЖЕЉЕЗНИЦЕ	EUR	0,00	0,00	EUR	266.742,00	521.702,01	0,00	EUR	266.740,00	521.698,01	EUR	0,00	0,00
УКУПАН СТАРИ ДУГ			-	2.814.473.175,26		-	1.103.344.141,62	39,20		-	287.801.111,94		-	815.718.683,69

Напомена: Консолидоване обавезе и стање дуга на дан 31.12.2010. године урађено је по курсној листи ЦБ БиХ број 257 од 31.12.2010. године

Износ отплаћене главнице урађен по курсним листама на датум плаћања обавезе.

НОВИ СПОЉНИ ДУГ - ОДОБРЕНА, ПОВУЧЕНА, ОТКАЗАНА СРЕДСТВА
И СТАЊЕ ДУГА НА ДАН 31.12.2010. године

Ред. бр.	НАЗИВ КРЕДИТА	Одобрена кред.сред.за РС		Отказана средства		Повучена средства		УЧЕШЋЕ % (8/4-6)	Отплаћена главница		СТАЊЕ ДУГА 31.12.2010.год.					
		у оригиналној валути	КМ	у оргин. валути	КМ	у оргин. валути	КМ		у оргин. валути	КМ	у оргин. валути	КМ				
1	2	3	4	5	6	7	8	9	10	11	12	13				
1	ЕВР.БАНКА ЗА ОБН.И РАЗВОЈ (ЕВБРД)	-	372.037.523,34	-	3.520.494,00	-	238.107.308,96	64,00	-	80.566.971,00	-	160.023.645,70				
1.1.	ЕВБРД-Пројек.хитне реконструк.трансп. No 474	USD	10.000.154,17	USD	0,00	0,00	USD	10.000.323,04	14.728.115,76	100,00	USD	9.218.914,94	16.060.594,73	USD	781.408,10	1.150.829,72
1.2.	ЕВБРД-Пројек.хитне рекон.елект.система. No 599	EUR	4.508.314,63	EUR	8.817.497,00	0,00	EUR	4.508.311,00	8.817.489,90	100,00	EUR	3.832.067,41	7.494.872,45	EUR	676.243,59	1.322.617,50
1.3.	ЕВБРД-Пројек.хитне рекон.телекомуника. No 676	EUR	6.927.493,70	EUR	13.549.000,00	0,00	EUR	6.659.228,88	13.024.319,62	96,13	EUR	5.660.901,32	11.071.760,60	EUR	998.327,58	1.952.559,03
1.4.	ЕВБРД-Пр.рекон.електроенергетског система (Енергија III) No 891-12413	EUR	23.369.945,17	EUR	45.707.639,86	1.800.000,00	EUR	21.527.798,24	42.104.713,63	92,12	EUR	12.630.630,24	24.703.365,54	EUR	8.897.168,00	17.401.348,08
1.5.	ЕВБРД-Пр.рекон.електроенергетског система (Енергија III) No 891-37972	EUR	5.075.872,83	EUR	9.927.544,36	0,00	EUR	5.068.159,80	9.912.458,98	99,85	EUR	923.816,30	1.806.827,63	EUR	4.144.343,50	8.105.631,35
1.6.	ЕВБРД-Пројек.обнове жељезница No 944	EUR	8.400.000,00	EUR	16.428.972,00	0,00	EUR	8.385.476,81	16.400.567,11	99,83	EUR	4.195.728,45	8.206.131,58	EUR	4.189.748,36	8.194.435,53
1.7.	ЕВБРД-Пројекат рег.развоја путева No 31788	EUR	31.407.900,00	EUR	61.428.513,06	0,00	EUR	24.943.646,38	48.785.531,90	79,42	EUR	3.315.625,94	6.484.800,70	EUR	21.628.020,44	42.300.731,22
1.8.	ЕВБРД-Регионални пројекат за жељезнице No 35418	EUR	28.000.000,00	EUR	54.763.240,00	0,00	EUR	6.033.698,99	11.800.889,50	21,55	EUR	244.195,05	477.604,00	EUR	5.789.503,94	11.323.285,49
1.9.	ЕВБРД-Пројекат обнове електродистрибуције No 35806	EUR	17.000.000,00	EUR	33.249.110,00	0,00	EUR	15.438.202,41	30.194.499,42	90,81	EUR	1.715.098,26	3.354.440,62	EUR	13.723.104,15	26.840.058,79
1.10.	ЕВБРД-Пројекат реконструкције путева No 37543	EUR	30.000.000,00	EUR	58.674.900,00	0,00	EUR	11.124.564,70	21.757.757,38	37,08	EUR	463.523,49	906.573,15	EUR	10.661.041,21	20.851.184,23
1.11.	ЕВБРД-Пројекат изградње система скупљања отпадних вода на подручју општине Бијељина No 36876	EUR	7.000.000,00	EUR	13.690.810,00	0,00	EUR	6.996.204,89	13.683.387,41	99,95	EUR	0,00	0,00	EUR	6.996.204,89	13.683.387,41
1.12.	ЕВБРД-Маховљанска петља 40327	EUR	21.000.000,00	EUR	41.072.430,00	0,00	EUR	3.526.675,81	6.897.578,35	16,79	EUR	0,00	0,00	EUR	3.526.675,81	6.897.578,35
2	ЕВРОП.ИНВЕСТИЦИОНА БАНКА (ЕИБ)	-	670.849.690,00	-	0,00	-	271.664.787,00	40,50	-	34.951.025,13	-	236.713.761,85				
2.1.	ЕИБ-Кредит за друмски саобраћај No 20515	EUR	20.000.000,00	EUR	39.116.600,00	0,00	EUR	20.000.000,00	39.116.600,00	100,00	EUR	4.736.842,11	9.264.457,89	EUR	15.263.157,89	29.852.142,10
2.2.	ЕИБ-Кредит за рекон.електроенергетског система (Енергија III) 20785	EUR	25.000.000,00	EUR	48.895.750,00	0,00	EUR	25.000.000,00	48.895.750,00	100,00	EUR	8.333.333,30	16.298.583,28	EUR	16.666.666,68	32.597.166,69
2.3.	ЕИБ-Кредит за обнову жељезница 21127	EUR	16.000.000,00	EUR	31.293.280,00	0,00	EUR	16.000.000,00	31.293.280,00	100,00	EUR	4.799.999,97	9.387.983,96	EUR	11.200.000,03	21.905.296,06
2.4.	ЕИБ-Пројекат "Национални путеви Бања Лука-Градишња" 23255	EUR	65.000.000,00	EUR	127.128.950,00	0,00	EUR	33.000.000,00	64.542.390,00	50,77	EUR	0,00	0,00	EUR	33.000.000,00	64.542.390,00
2.5.	ЕИБ-Пројекат жељезнице БиХ II 23376 No 2004-0626	EUR	34.400.000,00	EUR	67.280.552,00	0,00	EUR	9.200.000,00	17.993.636,00	26,74	EUR	0,00	0,00	EUR	9.200.000,00	17.993.636,00
2.6.	ЕИБ-Пројекат рехабилитација путева у РС 23599 No. 2005-0408	EUR	40.000.000,00	EUR	78.233.200,00	0,00	EUR	25.000.000,00	48.895.750,00	62,50	EUR	0,00	0,00	EUR	25.000.000,00	48.895.750,00
2.7.	ЕИБ-Пројекат обнова електричне енергије II 23871 No 2005-0452	EUR	42.600.000,00	EUR	83.318.358,00	0,00	EUR	10.700.000,00	20.927.381,00	25,12	EUR	0,00	0,00	EUR	10.700.000,00	20.927.381,00
2.8.	ЕИБ 25254-Пројекат развоја малих и средњих предузећа	EUR	50.000.000,00	EUR	97.791.500,00	0,00	EUR	0,00	0,00	0,00	EUR	0,00	EUR	0,00	0,00	
2.9.	ЕИБ 25741-Пројекат рехабилитације и реконструкције водоводне и канализационе мреже у Републици Српској	EUR	50.000.000,00	EUR	97.791.500,00	0,00	EUR	0,00	0,00	0,00	EUR	0,00	EUR	0,00	0,00	
3	МЕЂУНАР.ФОНД ЗА РАЗ. ПОЉОП. (IFAD)	-	41.676.300,75	-	0,00	-	29.233.719,66	70,14	-	1.136.848,66	-	28.036.144,15				
3.1.	IFAD-Пројекат развоја малих фарми No 449 ВА	SDR	4.000.000,00	SDR	9.072.392,00	0,00	SDR	3.960.060,00	8.981.804,17	99,00	SDR	528.008,72	1.136.848,66	SDR	3.432.051,28	7.784.228,64
3.2.	IFAD-Пројекат развоја сточарства и руралног финансирања No 562	SDR	4.775.000,00	SDR	10.830.167,95	0,00	SDR	4.771.906,00	10.823.150,45	99,94	SDR	0,00	0,00	SDR	4.771.906,00	10.823.150,46
3.3.	IFAD-Пројекат унапређења руралног предузетништва No 697	SDR	5.300.000,00	SDR	12.020.919,40	0,00	SDR	3.854.209,27	8.741.724,34	72,72	SDR	0,00	0,00	SDR	3.854.209,27	8.741.724,34
3.4.	IFAD-Пројекат унапређења живота на селу 772	SDR	4.300.000,00	SDR	9.752.821,40	0,00	SDR	302.914,91	687.040,70	7,04	SDR	0,00	0,00	SDR	302.914,91	687.040,70
4	МЕЂУНАР.МОНЕТАРНИ ФОНД (ИМФ)	-	918.863.201,50	-	0,00	-	407.462.902,23	44,34	-	162.108.975,68	-	255.690.247,86				
4.1.	Кредит за укључење БиХ у Међународни монетарни фонд из 1995.године	SDR	10.100.000,00	SDR	22.907.789,80	0,00	SDR	10.100.000,00	22.907.789,80	100,00	SDR	10.100.000,00	26.607.032,94	SDR	0,00	0,00
4.2.	IMF-STAND-by аранжман	SDR	34.291.666,67	SDR	77.776.860,59	0,00	SDR	34.282.935,00	77.757.056,31	99,97	SDR	34.282.935,00	84.083.638,13	SDR	0,00	0,00
4.3.	IMF-II STAND-by аранжман	SDR	22.533.333,00	SDR	51.107.807,51	0,00	SDR	22.533.333,33	51.107.808,26	100,00	SDR	22.533.333,33	51.418.304,61	SDR	0,00	0,00
4.4.	IMF-III STAND-by аранжман*	SDR	338.200.000,00	SDR	767.070.743,60	0,00	SDR	112.733.333,33	255.690.247,86	33,33	SDR	0,00	0,00	SDR	112.733.333,33	255.690.247,86
5	СВЈЕТСКА БАНКА -МЕЂУНАРОДНА АСОЦИЈАЦИЈА ЗА РАЗВОЈ (WB IDA)	-	683.916.883,16	-	59.311.761,66	-	559.330.198,35	81,78	-	17.962.528,28	-	540.983.977,23				
5.1.	WB IDA-Пројекат хитне демобилизације и реинтеграције No 29060	SDR	1.800.000,00	SDR	4.082.576,40	0,00	SDR	1.716.164,86	3.892.430,09	95,34	SDR	193.068,13	424.458,40	SDR	1.523.096,73	3.454.532,65
5.2.	WB IDA-Пројекат хитног уклањања мина No 29050 (1996.год.)	SDR	1.520.000,00	SDR	3.447.508,96	0,00	SDR	1.531.014,47	3.472.490,86	100,72	SDR	172.233,79	378.655,92	SDR	1.358.780,68	3.081.847,74
5.3.	WB IDA-Пројекат хитне рекон. образовања No 28970 (1996.год.)	SDR	350.000,00	SDR	793.834,30	0,00	SDR	350.001,01	793.836,59	100,00	SDR	39.375,01	85.614,18	SDR	310.626,01	704.530,23

НОВИ СПОЉНИ ДУГ - ОДОБРЕНА, ПОВУЧЕНА, ОТКАЗАНА СРЕДСТВА
И СТАЊЕ ДУГА НА ДАН 31.12.2010. године

Ред. бр.	НАЗИВ КРЕДИТА	Одобрена кред. сред. за РС		Отказана средства		Повучена средства		УЧЕШЋЕ % (8/4-6)	Отплаћена главница		СТАЊЕ ДУГА 31.12.2010. год.						
		у оригиналној валути		у оргин. валути		у оргин. валути			у оргин. валути		у оргин. валути						
		3	4	5	6	7	8		9	10	11	12	13				
5.4.	WB IDA-Проје. Јавних радоваи запошљавања No 29040 (1996.год.)	SDR	1.850.000,00	4.195.981,30	SDR	0,00	0,00	SDR	1.799.252,83	4.080.881,75	97,26	SDR	202.410,20	445.012,52	SDR	1.596.842,73	3.621.795,80
5.5.	WB IDA-Кредит за транзицију (ТАС) No 29140 (1996.год.)	SDR	3.021.307,09	6.852.620,57	SDR	0,00	0,00	SDR	3.021.307,09	6.852.620,57	100,00	SDR	339.897,06	740.365,99	SDR	2.681.410,03	6.081.700,73
5.6.	WB IDA-Други проје. Хитне рекон.образовања No 0350 (1997.год.)	SDR	2.810.000,00	6.373.355,38	SDR	0,00	0,00	SDR	2.809.998,73	6.373.352,50	100,00	SDR	245.877,47	524.945,93	SDR	2.564.121,26	5.815.678,30
5.7.	WB IDA-Проје. Основних болничких услуга No 0030 (1997.год.)	SDR	3.470.000,00	7.870.300,06	SDR	0,00	0,00	SDR	3.470.000,00	7.870.300,06	100,00	SDR	347.000,00	742.799,64	SDR	3.123.000,00	7.083.270,05
5.8.	WB IDA-Проје. Локалних иницијатива No 0020 (1997.год.)	SDR	1.750.000,00	3.969.171,50	SDR	0,00	0,00	SDR	1.750.000,00	3.969.171,50	100,00	SDR	174.999,93	374.697,99	SDR	1.575.000,07	3.572.254,51
5.9.	WB IDA-Други хитни пројекат обнове транспорта No 0320 (1997.год.)	SDR	17.270.000,00	39.170.052,46	SDR	0,00	0,00	SDR	16.677.623,41	37.826.484,30	96,57	SDR	1.459.291,81	3.115.073,69	SDR	15.218.331,60	34.516.667,47
5.10.	WB IDA-Пројекат шумарства No 040- BOS (1998.год.)	SDR	1.630.000,00	3.696.999,74	SDR	0,00	0,00	SDR	1.606.043,37	3.642.663,76	98,53	SDR	100.375,54	226.755,64	SDR	1.505.667,83	3.415.002,19
5.11.	WB IDA-Пилот кредитна линија No3070- BOS (1998.год.)	SDR	3.700.000,00	8.391.962,60	SDR	0,00	0,00	SDR	3.698.277,09	8.388.054,87	99,95	SDR	231.140,92	510.324,32	SDR	3.467.136,17	7.863.804,62
5.12.	WB IDA-Проје.И хитне рекон. електроенерг.система No 3071 (1998.год.)	SDR	5.550.000,00	12.587.943,90	SDR	0,00	0,00	SDR	5.550.000,00	12.587.943,90	100,00	SDR	416.249,91	927.736,76	SDR	5.133.750,09	11.643.848,31
5.13.	WB IDA-Пројекат реконстру. и обнове (RAP) No 3028 (1998.год.)	SDR	12.300.000,00	27.897.605,40	SDR	0,00	0,00	SDR	12.300.000,00	27.897.605,40	100,00	SDR	922.500,00	2.008.571,39	SDR	11.377.500,00	25.805.285,00
5.14.	WB IDA-Кред.за струк.прила. јавних финансија (PFSAC I) No 3090 (1998.г.)	SDR	22.000.000,00	49.898.156,00	SDR	0,00	0,00	SDR	22.000.000,00	49.898.156,00	100,00	SDR	1.375.000,00	3.106.280,12	SDR	20.625.000,00	46.779.521,25
5.15.	WB IDA-Пројекат локалног развоја No 31910 (1999.год.)	SDR	3.440.000,00	7.802.257,12	SDR	0,00	0,00	SDR	3.402.290,23	7.716.727,67	98,90	SDR	127.585,84	276.680,63	SDR	3.274.704,39	7.427.350,48
5.16.	WB IDA-Пројекат основног здравства No 3202-BOS (1999.год.)	SDR	2.460.000,00	5.579.521,08	SDR	0,00	0,00	SDR	2.452.343,79	5.562.156,05	99,69	SDR	91.962,06	199.391,81	SDR	2.360.381,73	5.353.577,08
5.17.	WB IDA-Кред.за струк.прила. јавних фин. (PFSAC II) No 3258 (1999.г.)	SDR	22.163.000,00	50.267.855,97	SDR	0,00	0,00	SDR	22.163.000,00	50.267.855,97	100,00	SDR	831.112,50	1.892.076,90	SDR	21.331.887,50	48.382.811,38
5.18.	WB IDA-Кред.за приватизац. предузећа и банака No 3262 (1999.г.)	SDR	15.040.000,00	34.112.193,92	SDR	0,00	0,00	SDR	15.040.000,00	34.112.193,92	100,00	SDR	564.000,00	1.224.019,08	SDR	14.476.000,00	32.832.986,65
5.19.	WB IDA-Пр.хит.запош.радне снаге на нова рад.мј. (PERLP) No 3385 (2000)	SDR	3.420.000,00	7.756.895,16	SDR	0,00	0,00	SDR	3.389.595,97	7.687.935,84	99,11	SDR	42.369,17	91.718,24	SDR	3.347.226,80	7.591.838,41
5.20.	WB IDA-Развојни пројекат образовања. (Образовање III) No 3351 (2000)	SDR	2.700.000,00	6.123.864,60	SDR	0,00	0,00	SDR	2.700.000,00	6.123.864,60	100,00	SDR	33.750,00	76.645,69	SDR	2.666.250,00	6.047.316,29
5.21.	WB IDA-Кред.за струк.прила. социјалног сектора (SOSAC) No 3465 (2000)	SDR	5.100.000,00	11.567.299,80	SDR	0,00	0,00	SDR	5.100.000,00	11.567.299,80	100,00	SDR	0,00	0,00	SDR	5.100.000,00	11.567.299,81
5.22.	WB IDA-Кред.за тех.помоћ социјалног сектора (SOTAC) No 3439 (2000)	SDR	981.000,00	2.225.004,14	SDR	0,00	0,00	SDR	864.357,92	1.960.448,47	88,11	SDR	0,00	0,00	SDR	864.357,92	1.960.448,47
5.23.	WB IDA-Пр.олакш.трг.и тран. у Југоист.Европи (ТТФСЕ) No 34660 (2000)	SDR	2.450.000,00	5.556.840,10	SDR	0,00	0,00	SDR	2.371.643,56	5.379.120,02	96,80	SDR	0,00	0,00	SDR	2.371.643,56	5.379.120,02
5.24.	WB IDA-Трећи прој.за обнову електроен.система No 35340 (Power III)	SDR	9.607.300,00	21.790.297,92	SDR	1.044.681,85	2.369.440,81	SDR	8.562.618,00	19.420.856,76	89,13	SDR	0,00	0,00	SDR	8.562.618,00	19.420.856,76
5.25.	WB IDA-Кред.за тех.помоћ приватизације No 35310 (PTAC)	SDR	6.800.000,00	15.423.066,40	SDR	5.705.758,59	12.941.219,65	SDR	1.094.241,41	2.481.846,75	16,09	SDR	0,00	0,00	SDR	1.094.241,41	2.481.846,75
5.26.	WB IDA-Кред.за развој заједница No 35380 (CDP)	SDR	3.940.000,00	8.936.306,12	SDR	0,00	0,00	SDR	3.914.024,67	8.877.391,53	99,34	SDR	0,00	0,00	SDR	3.914.024,67	8.877.391,52
5.26.	WB IDA-Кред.за развој заједница No 35381 (CDP)	SDR	1.360.000,00	3.084.613,28	SDR	0,00	0,00	SDR	1.274.870,95	2.891.532,25	93,74	SDR	0,00	0,00	SDR	1.274.870,95	2.891.532,25
5.28.	WB IDA-Други пројекат локалних иницијатива No 3533 (LIP)	SDR	5.270.000,00	11.952.876,46	SDR	0,00	0,00	SDR	5.255.142,95	11.919.179,21	99,72	SDR	0,00	0,00	SDR	5.255.142,95	11.919.179,22
5.29.	WB IDA-Пројекат хитне реконструк. гријања TF 024034 No 38970	USD	504.129,42	742.463,66	USD	0,00	0,00	USD	504.129,42	742.463,66	100,00	USD	275.070,61	590.703,44	USD	229.058,81	337.349,57
5.30.	WB IDA-Пројекат о кредитир.приват.сектора No 36080	SDR	8.000.000,00	18.144.784,00	SDR	0,00	0,00	SDR	7.932.087,92	17.990.752,75	99,15	SDR	0,00	0,00	SDR	7.932.087,92	17.990.752,75
5.31.	WB IDA-Кредит за прилаг. посло. амбиј. Прва транша No 36450	SDR	14.120.000,00	32.025.543,76	SDR	0,00	0,00	SDR	14.120.000,00	32.025.543,76	100,00	SDR	0,00	0,00	SDR	14.120.000,00	32.025.543,76
5.32.	WB IDA-Кредит за управљање и безбјед. путевима No 3626 - RMSF	SDR	8.070.000,00	18.303.550,86	SDR	0,00	0,00	SDR	8.070.000,00	18.303.550,86	100,00	SDR	0,00	0,00	SDR	8.070.000,00	18.303.550,86
5.33.	WB IDA-Кредит за управљање чврстим отпадом No 36720 - BA	SDR	4.766.666,67	10.811.267,14	SDR	0,00	0,00	SDR	4.766.666,67	10.811.267,14	100,00	SDR	0,00	0,00	SDR	4.766.666,67	10.811.267,14
5.34.	WB IDA-Кредит за управљање чврстим отпадом No 36721 - BA	SDR	1.656.000,00	3.755.970,29	SDR	0,00	0,00	SDR	1.656.000,00	3.755.970,29	100,00	SDR	0,00	0,00	SDR	1.656.000,00	3.755.970,29

НОВИ СПОЉНИ ДУГ - ОДОБРЕНА, ПОВУЧЕНА, ОТКАЗАНА СРЕДСТВА
И СТАЊЕ ДУГА НА ДАН 31.12.2010. године

Ред. бр.	НАЗИВ КРЕДИТА	Одобрена кред. сред. за РС		Отказана средства		Повучена средства		УЧЕШЋЕ % (8/4-6)	Отплаћена главница		СТАЊЕ ДУГА 31.12.2010. год.						
		у оригиналној валути		у оргин. валути		у оргин. валути			у оргин. валути		у оргин. валути						
		3	4	5	6	7	8	9	10	11	12	13					
5.35.	WB IDA- Пројекат развоја мале комер. пољоприв. No 37420	SDR	3.890.000,00	8.822.901,22	SDR	0,00	0,00	SDR	3.806.736,90	8.634.052,35	97,86	SDR	0,00	0,00	SDR	3.806.736,90	8.634.052,35
5.36.	WB IDA- Пројекат развоја и заштита шума No 37790	SDR	930.000,00	2.109.331,14	SDR	0,00	0,00	SDR	930.000,00	2.109.331,14	100,00	SDR	0,00	0,00	SDR	930.000,00	2.109.331,14
5.37.	WB IDA- Пројекат развоја и заштита шума No 37791	SDR	960.000,00	2.177.374,08	SDR	0,00	0,00	SDR	782.095,78	1.773.869,87	81,47	SDR	0,00	0,00	SDR	782.095,78	1.773.869,87
5.38.	WB IDA- Пројекат техничке по. социјалном осигурању No 37780	SDR	2.662.500,00	6.038.810,93	SDR	560.000,00	1.270.134,88	SDR	1.888.023,85	4.282.223,12	70,91	SDR	0,00	0,00	SDR	1.888.023,85	4.282.223,12
5.39.	WB IDA-Кредит урбане инфраструктуре и пружање No 39540 BOS	SDR	4.100.000,00	9.299.201,80	SDR	0,00	0,00	SDR	3.200.811,88	7.259.755,02	78,07	SDR	0,00	0,00	SDR	3.200.811,88	7.259.755,02
5.40.	WB IDA-Кредит урбане инфраструктуре и пружање No 39541 BOS	SDR	220.000,00	498.981,56	SDR	0,00	0,00	SDR	19.914,78	45.168,67	9,05	SDR	0,00	0,00	SDR	19.914,78	45.168,67
5.41.	WB IDA-Кредит подршка запошљавању други пројекат No 3927 BOS	SDR	2.733.500,00	6.199.845,88	SDR	0,00	0,00	SDR	2.733.299,60	6.199.391,36	99,99	SDR	0,00	0,00	SDR	2.733.299,60	6.199.391,36
5.42.	WB IDA-Кредит за структу.прил. соц.сектора SOSAC II No 3926 BOS	SDR	11.600.000,00	26.309.936,80	SDR	11.600.000,00	26.309.936,80	SDR	0,00	0,00	0,00	SDR	0,00	0,00	SDR	0,00	0,00
5.43.	WB IDA-Кредит за структ.прил. економ.управ. EMSAC No 3925 BOS	SDR	7.800.000,00	17.691.164,40	SDR	5.000.000,00	11.340.490,00	SDR	2.800.000,00	6.350.674,40	35,90	SDR	0,00	0,00	SDR	2.800.000,00	6.350.674,40
5.44.	WB IDA-Пројекат образовања No 4080 BOS	SDR	2.240.000,00	5.080.539,52	SDR	2.240.000,00	5.080.539,52	SDR	0,00	0,00	0,00	SDR	0,00	0,00	SDR	0,00	0,00
5.45.	WB IDA-Пројекат јачања здравственог сектора No 40470 BOS	SDR	4.800.000,00	10.886.870,40	SDR	0,00	0,00	SDR	3.804.338,25	8.628.611,98	79,26	SDR	0,00	0,00	SDR	3.804.338,25	8.628.611,98
5.46.	WB IDA-Пројекат регистрације земљишта No 4167 BOS	SDR	4.300.000,00	9.752.821,40	SDR	0,00	0,00	SDR	2.296.877,32	5.209.542,86	53,42	SDR	0,00	0,00	SDR	2.296.877,32	5.209.542,86
5.47.	WB IDA- Пројекат " Програм енергетске заједнице ЈИ Европе, ECSEE No 4197	SDR	13.320.000,00	30.211.065,36	SDR	0,00	0,00	SDR	6.871.817,61	15.585.955,78	51,59	SDR	0,00	0,00	SDR	6.871.817,61	15.585.955,78
5.48.	WB IDA-Пројекат припремљености за авијарну инфлуенцу - птичији грип No 4331	SDR	1.400.000,00	3.175.337,20	SDR	0,00	0,00	SDR	1.173.857,90	2.662.424,76	83,85	SDR	0,00	0,00	SDR	1.173.857,90	2.662.424,76
5.49.	WB IDA-Пројекат пољопривреде и руралног развоја No 4325	SDR	6.649.000,00	15.080.583,60	SDR	0,00	0,00	SDR	1.426.596,22	3.235.660,03	21,46	SDR	0,00	0,00	SDR	1.426.596,22	3.235.660,03
5.50.	WB IDA-Пројекат путна инфраструктура и безбједност саобраћаја No 43710	SDR	8.200.000,00	18.598.403,60	SDR	0,00	0,00	SDR	4.926.787,31	11.174.436,44	60,08	SDR	0,00	0,00	SDR	4.926.787,31	11.174.436,44
5.51.	WB IDA-Пројекат управљања чврстим отпадом No 45400 BA	SDR	4.320.000,00	9.798.183,36	SDR	0,00	0,00	SDR	245.162,65	556.052,92	5,68	SDR	0,00	0,00	SDR	245.162,65	556.052,92
5.52.	WB IDA-Пројекат подршке мрежама социјалне заштите и запошљавања No 47040	SDR	3.840.000,00	8.709.496,32	SDR	0,00	0,00	SDR	85.359,62	193.603,98	2,22	SDR	0,00	0,00	SDR	85.359,62	193.603,98
5.53.	WB IDA-Први програмски зајам за развојну политику за јавну потрошњу No 47290	SDR	16.880.000,00	38.285.494,24	SDR	0,00	0,00	SDR	16.880.000,00	38.285.494,24	100,00	SDR	0,00	0,00	SDR	16.880.000,00	38.285.494,24
6.	СВЈЕТСКА БАНКА -МЕЂУНАРОДНА БАНКА ЗА ОБНОВУ И РАЗВОЈ (IBRD)			76.844.560,70			0,00			25.428.135,92	33,09			0,00		25.428.135,92	
6.1.	WB IBRD-Пројекат управљања чврстим отпадом No 76290 BA	EUR	7.650.000,00	14.962.099,50	EUR	0,00	0,00	EUR	433.399,45	847.655,65	5,67	EUR	0,00	0,00	EUR	433.399,45	847.655,65
6.2.	WB IBRD-Пројекат подршке развоју малих и средњих предузећа 78390	EUR	19.120.000,00	37.395.469,60	EUR	0,00	0,00	EUR	47.800,00	93.488,67	0,25	EUR	0,00	0,00	EUR	47.800,00	93.488,67
6.3.	WB IBRD-Први програмски зајам за развојну политику за јавну потрошњу No 78960	EUR	12.520.000,00	24.486.991,60	EUR	0,00	0,00	EUR	12.520.000,00	24.486.991,60	100,00	EUR	0,00	0,00	EUR	12.520.000,00	24.486.991,60
7.	ВЛАДА КРАЉЕВИНЕ БЕЛГИЈЕ			3.216.089,85			0,00			2.191.940,67	68,16			243.252,63		1.948.688,03	
7.1.	Кредит Белгијске Владе 2	EUR	818.048,63	1.599.964,05	EUR	0,00	0,00	EUR	522.333,72	1.021.595,96	63,85	EUR	124.373,10	243.252,63	EUR	397.960,62	778.343,32
7.2.	Кредит Белгијске Владе 3	EUR	826.312,00	1.616.125,80	EUR	0,00	0,00	EUR	598.387,75	1.170.344,71	72,42	EUR	0,00	0,00	EUR	598.387,75	1.170.344,71
8.	Развојна банка савјета Европе (СЕВ)			15.484.049,40			0,00			14.641.625,45	94,56			0,00		14.641.625,45	
8.1.	СЕВ-Пројекат реконстр.стамб. објеката за повратак избјеглица и расељ. лица F/P 1499	EUR	3.700.000,00	7.236.571,00	EUR	0,00	0,00	EUR	3.700.000,00	7.236.571,00	100,00	EUR	0,00	0,00	EUR	3.700.000,00	7.236.571,00
8.2.	СЕВ-Пројекат унапређења система примарне здравствене заштите F/P 1520	USD	5.600.000,00	8.247.478,40	USD	0,00	0,00	USD	5.027.998,00	7.405.054,45	89,79	USD	0,00	0,00	USD	5.027.998,00	7.405.054,45
9.	Република Кореја			50.367.781,85			0,00			40.348.563,40	80,11			0,00		40.348.563,40	
9.1.	Пројекат модернизације болница No ВИН-1	KRW	7.817.200.000,00	10.162.360,00	KRW	0,00	0,00	KRW	7.803.498.474,24	10.144.548,02	99,82	KRW	0,00	0,00	KRW	7.803.498.474,24	10.144.548,02
9.2.	Пројекат модернизације болница No ВИН-2	USD	27.299.297,00	40.205.421,85	USD	0,00	0,00	USD	20.508.387,89	30.204.015,38	99,82	USD	0,00	0,00	USD	20.508.387,89	30.204.015,38
10.	ВЛАДА РЕПУБЛИКЕ АУСТРИЈЕ			46.421.223,11			0,00			24.555.962,99	52,90			0,00		24.555.962,99	
10.1.	Изградња система водоснабдијевања и канализације и управљање чврстим отпадом у општини Градишка	EUR	5.000.000,00	9.779.150,00	EUR	0,00	0,00	EUR	2.448.730,88	4.789.301,32	48,97	EUR	0,00	0,00	EUR	2.448.730,88	4.789.301,32

НОВИ СПОЉНИ ДУГ - ОДОБРЕНА, ПОВУЧЕНА, ОТКАЗАНА СРЕДСТВА
И СТАЊЕ ДУГА НА ДАН 31.12.2010. године

Ред. бр.	НАЗИВ КРЕДИТА	Одобрена кред. сред. за РС		Отказана средства		Повучена средства		УЧЕСТВЕ % (8/4-6)	Отплаћена главница		СТАЊЕ ДУГА 31.12.2010. год.						
		у оригиналној валути	КМ	у оргин. валути	КМ	у оргин. валути	КМ		у оргин. валути	КМ	у оргин. валути	КМ					
1	2	3	4	5	6	7	8	9	10	11	12	13					
10.2.	Изградња водоснабдијевања општине Србац	EUR	1.700.000,00	3.324.911,00	EUR	0,00	0,00	EUR	1.700.000,00	3.324.911,00	100,00	EUR	0,00	0,00	EUR	1.700.000,00	3.324.911,00
10.3.	Пројекат изградње водоводних система Маглајани и Крешковци, општина Лакташи	EUR	3.534.794,49	6.913.457,11	EUR	0,00	0,00	EUR	3.534.794,49	6.913.457,11	100,00	EUR	0,00	0,00	EUR	3.534.794,49	6.913.457,10
10.4.	Пројектовање, изградња и опремање нове болнице у Бијељини	EUR	13.500.000,00	26.403.705,00	EUR	0,00	0,00	EUR	4.871.739,14	9.528.293,56	36,09	EUR	0,00	0,00	EUR	4.871.739,14	9.528.293,56
11.	КРЕДИТ (СИДА)	SEK	34.500.000,00	7.486.293,00	SEK	0,00	0,00	SEK	34.500.000,00	7.486.293,00	100,00	SEK	34.500.000,00	7.325.298,74	SEK	0,00	0,00
12.	ЈАПАНСКА ВЛАДА	-	-	240.250.476,48	-	-	0,00	-	-	12.089.248,51	5,03	-	-	869.205,34	-	-	11.110.617,70
12.1.	Кредит за електропривреду (ЈВРС)	JPY	663.000.000,00	11.979.998,94	JPY	0,00	0,00	JPY	660.628.647,00	11.937.150,06	99,64	JPY	54.159.623,00	869.205,34	JPY	606.469.024,00	10.958.519,25
12.2.	Пројекат одсушоравњање ТЕ Уљевић	JPY	12.633.000.000,00	228.270.477,54	JPY	0,00	0,00	JPY	8.417.469,00	152.098,45	0,00	JPY	0,00	0,00	JPY	8.417.469,00	152.098,45
13.	КРЕДИТ ЕВРОПСКЕ ЗАЈЕДНИЦЕ	EUR	44.999.999,99	88.012.349,98	EUR	0,00	0,00	EUR	14.987.333,33	29.312.676,15	33,31	EUR	1.000.000,00	1.955.830,00	EUR	13.987.333,33	27.356.846,15
13.1.	КРЕДИТ ЕВРОПСКЕ ЗАЈЕДНИЦЕ-за подршку буџету	EUR	8.333.333,33	16.298.583,33	EUR	0,00	0,00	EUR	8.333.333,33	16.298.583,33	100,00	EUR	1.000.000,00	1.955.830,00	EUR	7.333.333,33	14.342.753,33
13.2.	КРЕДИТ ЕВРОПСКЕ ЗАЈЕДНИЦЕ-макропомоћ I	EUR	6.666.666,66	13.038.866,65	EUR	0,00	0,00	EUR	6.654.000,00	13.014.092,82	99,81	EUR	0,00	0,00	EUR	6.654.000,00	13.014.092,82
13.3.	КРЕДИТ ЕВРОПСКЕ ЗАЈЕДНИЦЕ-макропомоћ II	EUR	30.000.000,00	58.674.900,00	EUR	0,00	0,00	EUR	0,00	0,00	0,00	EUR	0,00	0,00	EUR	0,00	0,00
14.	РЕПУБЛИКА ПОРТУГАЛ - спораз. о фин. подршци сектору жељезница	EUR	3.900.000,00	7.627.737,00	EUR	0,00	0,00	EUR	3.900.000,00	7.627.737,00	100,00	EUR	0,00	0,00	EUR	3.900.000,00	7.627.737,00
15.	КРАЉЕВИНА ШПАНИЈА - кредит изград. система водоснабд.-Прњавор (2002.год.)	EUR	1.942.909,15	3.800.000,00	EUR	0,00	0,00	EUR	1.942.696,41	3.799.583,92	99,99	EUR	0,00	0,00	EUR	1.942.696,41	3.799.583,92
16.	KfW	-	-	25.425.790,00	-	-	0,00	-	-	2.575.555,98	10,13	-	-	0,00	-	-	2.575.555,98
16.1.	KfW - Пројекат обнове градских водовода и канализационих система у БиХ	EUR	3.000.000,00	5.867.490,00	EUR	0,00	0,00	EUR	1.316.860,86	2.575.555,98	43,90	EUR	0,00	0,00	EUR	1.316.860,86	2.575.555,98
16.2.	KfW-Пројекат водоснабдијевања градског подручја и канализациони систем града Бањалука	EUR	10.000.000,00	19.558.300,00	EUR	0,00	0,00	EUR	0,00	0,00	0,00	EUR	0,00	0,00	EUR	0,00	0,00
17.	ПОЉСКА - Пројекат набавке вагона	EUR	20.000.000,00	39.116.600,00	EUR	0,00	0,00	EUR	0,00	0,00	0,00	EUR	0,00	0,00	EUR	0,00	0,00
18.	ОРЕС - стамбени фонд за избјеглице	USD	3.237.500,00	4.768.073,45	USD	0,00	0,00	USD	0,00	0,00	0,00	USD	0,00	0,00	USD	0,00	0,00
УКУПНО НОВИ ДУГ		-	-	3.296.164.623,56	-	-	62.832.255,66	-	-	1.675.856.239,16	50,84	-	-	307.119.935,46	-	-	1.380.841.094,33

Напомена: Износи одобрених, отказаних и повучених средстава, као и износи стања дуга у КМ, прерачунати су из оригиналних валута по курсној листи ЦБ БиХ број 257 од 31.12.2010. године (за SDR вриједност на дан 30.12.2010. године према курсној листи ЦБ БиХ број 001 од 01.01.2011. године)

* Наведени износ одобрених средстава Републици Српској по трећем Stand by аранжману (338.200.000,00 SDR) је износ према Одлуци о прихватању задужења према ММФ-у по Трећем Stand by аранжману ("Службени гласник Републике Српске" број 70/09) , док је прецизнији износ 338.200.666,67 SDR, а добијен је примјеном процената

КРЕДИТНА СРЕДСТВА ОДОБРЕНА РЕПУБЛИЦИ СРПСКОЈ,
(по закљученим кредитним споразумима послје 14.12.1995. године)
И ПОВУЧЕНА КРЕДИТНА СРЕДСТВА ПО НАМЈЕНИ УЛАГАЊА

Ред. бр.	Сектор / намјена кориш.кредита / крајњи корисник кредита / назив кредита	ОДОБРЕНА СРЕДСТВА		ПОВУЧЕНА СРЕДСТВА		% повучених средстава	
		у оргиналној валути	КМ	у оргиналној валути	КМ		
1	ИНФРАСТРУКТУРА	-	1.529.007.275,48	-	740.703.348,51	44,20	
1	ЕЛ. ЕНЕРГИЈА	-	541.340.052,27	-	227.120.667,28	13,55	
*	<i>Електропривреда РС</i>						
1.1.	ЕБРД - Пројекат хитне реконструкције електроенергетског система No 599	EUR	4.508.314,63	8.817.497,00	EUR	4.508.311,00	8.817.489,90
1.2.	ЕБРД - Пројекат реконструкције електроенергетског система (Енергија III) No 891-12413	EUR	23.369.945,17	45.707.639,86	EUR	21.527.798,24	42.104.713,63
1.3.	ЕБРД - Пројекат реконструкције електроенергетског система (Енергија III) No 891-37972	EUR	5.075.872,83	9.927.544,36	EUR	5.068.159,80	9.912.458,98
1.4.	ЕБРД - Пројекат обнове електродистрибуције No 35806	EUR	17.000.000,00	33.249.110,00	EUR	15.438.202,41	30.194.499,42
1.5.	ЕИВ - Пројекат реконструкције електроенергетског система (Енергија III) 20785	EUR	25.000.000,00	48.895.750,00	EUR	25.000.000,00	48.895.750,00
1.6.	WB IDA - Пројекат II хитне реконструкције електроенергетског система No 3071	SDR	5.550.000,00	12.587.943,90	SDR	5.550.000,00	12.587.943,90
1.7.	WB IDA - Трећи пројекат за обнову електроенергетског система No 35340 (Power III)	SDR	9.607.300,00	21.790.297,92	SDR	8.562.618,00	19.420.856,76
1.8.	ЈАПАНСКА ВЛАДА Кредит за електропривреду (JBIC)	JPY	663.000.000,00	11.979.998,94	JPY	660.628.647,00	11.937.150,06
1.9.	WB IDA - Пројекат реконструкције и обнове (RAP) No 3028	SDR	2.903.035,67	6.584.369,40	SDR	2.903.035,67	6.584.369,40
1.10.	ЕИВ - Пројекат обнове електричне енергије II 23871 No 2005-0452	EUR	42.600.000,00	83.318.358,00	EUR	10.700.000,00	20.927.381,00
1.11.	WB IDA - Пројекат " Програм енергетске заједнице ЈИ Европе, ECSEE" No 4197	SDR	13.320.000,00	30.211.065,36	SDR	6.871.817,61	15.585.955,78
1.12.	Јапанска Влада - Пројекат одсумпоравања ТЕ Угљевик	JPY	12.633.000.000,00	228.270.477,54	JPY	8.417.469,00	152.098,45
2	ЖЕЉЕЗНИЦЕ	-	216.510.381,00	-	85.116.109,60	5,08	
*	<i>Жељезнице РС</i>						
2.1.	ЕБРД - Регионални пројекат за жељезнице No 35418	EUR	28.000.000,00	54.763.240,00	EUR	6.033.698,99	11.800.889,50
2.2.	ЕИВ - Пројекат за обнову жељезница 21127	EUR	16.000.000,00	31.293.280,00	EUR	16.000.000,00	31.293.280,00
2.3.	ЕИВ - Пројекат жељезнице БиХ II No 2004-0626 23376	EUR	34.400.000,00	67.280.552,00	EUR	9.200.000,00	17.993.636,00
2.4.	ЕБРД - Пројекат за жељезнице No 944	EUR	8.400.000,00	16.428.972,00	EUR	8.385.476,81	16.400.567,11
2.5.	РЕПУБЛИКА ПОРТУГАЛ - Споразум о финансијској подршци сектору жељезница	EUR	3.900.000,00	7.627.737,00	EUR	3.900.000,00	7.627.737,00
2.6.	ПОЉСКА-Пројекат набавке теретних вагона	EUR	20.000.000,00	39.116.600,00	EUR	0,00	0,00
3	КОМУНАЛНЕ УСЛУГЕ	-	220.453.704,76	-	68.518.668,33	4,09	
*	<i>Топлана Бања Лука-сред.нису плас.на кред.основи</i>						
3.1.	WB IDA - Пројекат хитне реконструкције гријања TF No 024034 (38970)	USD	504.129,42	742.463,66	USD	504.129,42	742.463,66
*	<i>ЈП Деп-от Б. Лука и ЈП Еко-деп Бијељина</i>						
3.2.	WB IDA - Кредит за управљање чврстим отпадом No 36720 BA	SDR	4.766.666,67	10.811.267,14	SDR	4.766.666,67	10.811.267,14
*	<i>ЈП Еко-деп Бијељина</i>						
3.3.	WB IDA - Кредит за управљање чврстим отпадом No 36721 BA	SDR	1.656.000,00	3.755.970,29	SDR	1.656.000,00	3.755.970,29
*	<i>Водовод Б. Лука, Пале, Град Б. Лука, Општина Сребреница, Општина Градишка</i>						
3.4.	WB IDA - Пројекат урбана инфраструктура и пружање услуга No 39540 BOS	SDR	4.100.000,00	9.299.201,80	SDR	3.200.811,88	7.259.755,02
*	<i>Полет Сребреница</i>						
3.5.	WB IDA - Пројекат урбана инфраструктура и пружање услуга No 39541 BOS	SDR	220.000,00	498.981,56	SDR	19.914,78	45.168,67
*	<i>Општина Градишка</i>						
3.6.	ВЛАДА РЕПУБЛИКЕ АУСТРИЈЕ - Изградња система водоснабдијевања и канализације и управљање чврстим отпадом у општини Градишка	EUR	5.000.000,00	9.779.150,00	EUR	2.448.730,88	4.789.301,32
*	<i>Општине: Петровац-Дринић, Крупа на Уни, Братунац, Србац, И. Илица, И. Н. Сарајево</i>						
3.7.	Кредит Белгијске Владе 3	EUR	826.312,00	1.616.125,80	EUR	598.387,75	1.170.344,71
*	<i>Општина Прњавор</i>						
3.8.	КРАЉЕВИНА ШПАНИЈА - Пројекат изградње система водоснабдијевања у општини Прњавор	EUR	1.942.909,15	3.800.000,00	EUR	1.942.696,41	3.799.583,92

КРЕДИТНА СРЕДСТВА ОДОБРЕНА РЕПУБЛИЦИ СРПСКОЈ,
(по закљученим кредитним споразумима после 14.12.1995. године)
И ПОВУЧЕНА КРЕДИТНА СРЕДСТВА ПО НАМЈЕНИ УЛАГАЊА

Ред. бр.	Сектор / намјена кориш.кредита / крајњи корисник кредита / назив кредита	ОДОБРЕНА СРЕДСТВА		ПОВУЧЕНА СРЕДСТВА		% повучених средстава		
		у оргиналној валути	КМ	у оргиналној валути	КМ			
*	<i>Општина Босанска Костајница, Дервента</i>							
3.9.	KFW - Пројекат обнове градских водовода и канализационих система у БиХ	EUR	3.000.000,00	5.867.490,00	EUR	1.316.860,86	2.575.555,98	
*	<i>Општине: Пале, Невесиње, Н. Град, Градишка, Братунац, Рогатица, Модрича, Б. Лука, Фоча, Бијељина, Вишеград, Трново, Кнежево, И. Илиџа, Дервента, Соколац, Сребреница, Горажде, Петровац, Љубиње, Брчко</i>							
3.10.	WB IDA - Пројекат реконструкције и обнове (RAP) No 3028	SDR	3.634.672,55	8.243.793,54	SDR	3.634.672,55	8.243.793,54	
*	<i>Општина Бијељина</i>							
3.11.	EBRD - Пројекат изградње система скупљања отпадних вода на подручју општине Бијељина No 36876	EUR	7.000.000,00	13.690.810,00	EUR	6.996.204,89	13.683.387,41	
*	<i>Општина Лакташи</i>							
3.12.	Пројекат изградње водоводних система Маглајани и Кришковци	EUR	3.534.794,49	6.913.457,11	EUR	3.534.794,49	6.913.457,11	
*	<i>Општина Србац</i>							
3.13.	Изградња водоснабдијевања општине Србац	EUR	1.700.000,00	3.324.911,00	EUR	1.700.000,00	3.324.911,00	
*	<i>Град Бања Лука</i>							
3.14.	KFW - Пројекат водоснабдијевања градског подручја и канализациони систем града Бања Лука	EUR	10.000.000,00	19.558.300,00	EUR	0,00	0,00	
*	<i>Регије Бања Лука и Бијељина и потенцијалне регије: Приједор, Зворник, Дервента, Добој, Требиње</i>							
3.15.	WB IDA - Пројекат управљања чврстим отпадом No 4540 BA	SDR	4.320.000,00	9.798.183,36	SDR	245.162,65	556.052,92	
*	<i>Потенцијалне регије: Приједор, Зворник, Дервента, Добој, Требиње</i>							
3.16.	WB IBRD - Пројекат управљања чврстим отпадом No 7629 BA	EUR	7.650.000,00	14.962.099,50	EUR	433.399,45	847.655,65	
*	<i>Општине у Републици Српској</i>							
3.17.	EIB - Пројекат рехабилитације и реконструкције водоводне и канализационе мреже у Републици Српској	EUR	50.000.000,00	97.791.500,00	EUR	0,00	0,00	
4.	ПУТЕВИ		-	496.454.467,03		-	312.028.194,99	18,62
*	<i>ЈП ПутевиРС</i>							
4.1.	EBRD - Пројекат рег.развоја путева 31788	EUR	31.407.900,00	61.428.513,06	EUR	24.943.646,38	48.785.531,90	
4.2.	EIB - Кредит за друмски саобраћај No 20515	EUR	20.000.000,00	39.116.600,00	EUR	20.000.000,00	39.116.600,00	
4.3.	EIB - Пројекат "Национални путеви Бања Лука-Градишка" 23255	EUR	65.000.000,00	127.128.950,00	EUR	33.000.000,00	64.542.390,00	
4.4.	EIB - Пројекат рехабилитација путева у РС 23599	EUR	40.000.000,00	78.233.200,00	EUR	25.000.000,00	48.895.750,00	
4.5.	WB IDA - Кредит за управљање и безбједност на путевима No 3626 - RMSF	SDR	8.070.000,00	18.303.550,86	SDR	8.070.000,00	18.303.550,86	
4.6.	EBRD - Пројекат реконструкције путева No 37543	EUR	30.000.000,00	58.674.900,00	EUR	11.124.564,70	21.757.757,38	
4.7.	EBRD - Пројекат хитне реконструкције транспорта No 474	USD	10.000.154,17	14.727.867,06	USD	10.000.323,04	14.728.115,76	
4.8.	WB IDA - Други хитни пројекат обнове транспорта No 0320	SDR	17.270.000,00	39.170.052,46	SDR	16.677.623,41	37.826.484,30	
4.9.	WB IDA - Пројекат путна инфраструктура и безбједност саобраћаја No 43710	SDR	8.200.000,00	18.598.403,60	SDR	4.926.787,31	11.174.436,44	
4.10.	EBRD - Маховљанска петља No 40327	EUR	21.000.000,00	41.072.430,00	EUR	3.526.675,81	6.897.578,35	
5.	ТЕЛЕКОМУНИКАЦИЈЕ		-	21.035.293,00		-	20.510.612,62	1,22
*	<i>А.Д. Телеком Српске</i>							
5.1.	EBRD - Пројекат хитне реконструкције телекомуникација No 676	EUR	6.927.493,70	13.549.000,00	EUR	6.659.228,88	13.024.319,62	
5.2.	ШВЕДСКИ ТЕЛЕКОМУНИКАЦИОНИ КРЕДИТ (SIDA)	SEK	34.500.000,00	7.486.293,00	SEK	34.500.000,00	7.486.293,00	
6.	ЗАШТИТА ШУМА		-	7.983.704,96		-	7.525.864,77	0,45
*	<i>Шумска газдинства</i>							
6.1.	WB IDA - Пројекат шумарства No 040- BOS	SDR	1.630.000,00	3.696.999,74	SDR	1.606.043,37	3.642.663,76	
6.2.	WB IDA - Кредит за заштиту шума No 37790 -BA	SDR	930.000,00	2.109.331,14	SDR	930.000,00	2.109.331,14	
6.3.	WB IDA - Кредит за заштиту шума No 37791 -BA	SDR	960.000,00	2.177.374,08	SDR	782.095,78	1.773.869,87	

КРЕДИТНА СРЕДСТВА ОДОБРЕНА РЕПУБЛИЦИ СРПСКОЈ,
(по закљученим кредитним споразумима послје 14.12.1995. године)
И ПОВУЧЕНА КРЕДИТНА СРЕДСТВА ПО НАМЈЕНИ УЛАГАЊА

Ред. бр.	Сектор / намјена кориш.кредита / крајњи корисник кредита / назив кредита	ОДОБРЕНА СРЕДСТВА		ПОВУЧЕНА СРЕДСТВА		% повучених средстава
		у оргиналној валути	КМ	у оргиналној валути	КМ	
7.	ОСТАЛО (РЕКОНСТРУКЦИЈА ЈАВНЕ РАСВЈЕТЕ И СТАМБЕНИХ ОБЈЕКТА)	-	25.229.672,45	-	19.883.230,91	1,19
*	<i>Реконс.500 стам.објеката-сред,нису плас.на кред.основи</i>					
7.1.	СЕВ - Пројекат реконструкције стамбених објеката за повратак избјеглица и расељених лица F/P 1499	EUR	3.700.000,00	EUR	3.700.000,00	7.236.571,00
*	<i>Реконструкција стамбеног фонда за избјегла и расељена лица</i>					
7.2.	ОРЕС - Пројекат стамбене реконструкције	USD	3.237.500,00	USD	0,00	0,00
*	<i>Општине: М. Град, Дервента, Модрича, Шипово, Брчко, Б. Брод, Шамац, К. Дубица, Н. Град, Костајница</i>					
7.3.	WB IDA - Пројекат реконструкције и обнове (RAP) No 3028	SDR	4.557.098,25	SDR	4.557.098,25	10.335.945,43
*	<i>Подршка имплементацији пројекта</i>					
7.4.	WB IDA - Пројекат реконструкције и обнове (RAP) No 3028	SDR	568.369,85	SDR	568.369,85	1.289.118,52
*	<i>Град Бања Лука</i>					
7.5.	Кредит Белгијске Владе 2	EUR	818.048,63	EUR	522.333,72	1.021.595,96
II	ЈАВНА/БУЏЕТСКА ПОТРОШЊА	-	1.491.754.691,94	-	837.173.923,47	49,95
1.	ЗДРАВСТВО	-	120.794.809,05	-	88.248.075,83	5,27
*	<i>Болнице, фондови...-сред.нису плас.на кред.основи</i>					
1.1.	WB IDA -Пројекат основних болничких услуга No 0030	SDR	3.470.000,00	SDR	3.470.000,00	7.870.300,06
1.2.	WB IDA - Пројекат основног здравства No 3202-BOS	SDR	2.460.000,00	SDR	2.452.343,79	5.562.156,05
1.3.	WB IDA - Кредит за техничку помоћ социјалног сектора (SOTAC) No 3439	SDR	981.000,00	SDR	864.357,92	1.960.448,47
1.4.	WB IDA - Кредит за техничку помоћ социјалном осигурању No 3778 -BA	SDR	2.662.500,00	SDR	1.888.023,85	4.282.223,12
1.5.	WB IDA - Пројекат јачања здравственог сектора No 40470 BOS	SDR	4.800.000,00	SDR	3.804.338,25	8.628.611,98
1.6.	СЕВ - Пројекат унапређења система примарне здравствене заштите F/P 1520	USD	5.600.000,00	USD	5.027.998,00	7.405.054,45
1.7.	Република Кореја - Пројекат модернизације болница No ViH-1	KRW	7.817.200.000,00	KRW	7.803.498.474,24	10.144.548,02
1.8.	WB IDA - Пројекат припремљености за авијарну инфлуенцу - птичији грип No 4331	SDR	1.400.000,00	SDR	1.173.857,90	2.662.424,76
1.9.	Република Кореја - Пројекат модернизације болница No ViH-2	USD	27.299.297,00	USD	20.508.387,89	30.204.015,38
1.10.	Република Аустрија - Пројекат опремања медицинском опремом опште болнице у Бијељини	EUR	13.500.000,00	EUR	4.871.739,14	9.528.293,56
2.	КРЕДИТ ЗА БУЏЕТСКУ ПОДРШКУ	-	1.298.372.808,54	-	690.622.408,63	41,21
*	<i>Буџет РС</i>					
2.1.	Кредит за укључење БиХ у Међународни монетарни фонд из 1995.године	SDR	10.100.000,00	SDR	10.100.000,00	22.907.789,80
2.2.	Међународни монетарни фонд -STAND-by аранжман	SDR	34.291.666,67	SDR	34.282.935,00	77.757.056,31
2.3.	Међународни монетарни фонд - II STAND-by аранжман	SDR	22.533.333,00	SDR	22.533.333,33	51.107.808,26
2.4.	WB IDA - Кредит за транзицију (TAC) No 29140	SDR	3.021.307,09	SDR	3.021.307,09	6.852.620,57
2.5.	WB IDA - Кредит за структурално прилагођавање јавних финансија (PFSAC I) No 3090	SDR	22.000.000,00	SDR	22.000.000,00	49.898.156,00
2.6.	WB IDA - Кредит за структурално прилагођавање јавних финансија (PFSAC II) No 3258	SDR	22.163.000,00	SDR	22.163.000,00	50.267.855,97
2.7.	WB IDA - Кредит за структурално прилагођавање економског управљања EMSAC No 3925 BOS	SDR	7.800.000,00	SDR	2.800.000,00	6.350.674,40
2.8.	WB IDA - Кредит за прилагођавање пословног амбијента - Прва транша No 3645	SDR	14.120.000,00	SDR	14.120.000,00	32.025.543,76
2.9.	WB IDA - Кредит за структурално прилагођавање социјалног сектора (SOSAC) No 3465	SDR	5.100.000,00	SDR	5.100.000,00	11.567.299,80
2.10.	WB IDA - Кредит за структурално прилагођавање социјалног сектора (SOSAC II) No 3926	SDR	11.600.000,00	SDR	0,00	0,00
2.11.	WB IDA - Кредит за приватизацију предузећа и банака No 3262	SDR	15.040.000,00	SDR	15.040.000,00	34.112.193,92
2.12.	КРЕДИТ ЕВРОПСКЕ ЗАЈЕДНИЦЕ	EUR	8.333.333,33	EUR	8.333.333,33	16.298.583,33
2.13.	КРЕДИТ ЕВРОПСКЕ КОМИСИЈЕ за макропомоћ	EUR	6.666.666,66	EUR	6.654.000,00	13.014.092,82
2.14.	Међународни монетарни фонд - III STAND-by аранжман	SDR	338.200.000,00	SDR	112.733.333,33	255.690.247,86

КРЕДИТНА СРЕДСТВА ОДОБРЕНА РЕПУБЛИЦИ СРПСКОЈ,
(по закљученим кредитним споразумима послје 14.12.1995. године)
И ПОВУЧЕНА КРЕДИТНА СРЕДСТВА ПО НАМЈЕНИ УЛАГАЊА

Ред. бр.	Сектор / намјена кориш.кредита / крајњи корисник кредита / назив кредита	ОДОБРЕНА СРЕДСТВА			ПОВУЧЕНА СРЕДСТВА			% повучених средстава
		у оргиналној валути	КМ		у оргиналној валути	КМ		
2.15.	WB IDA - Пројекат подршке буџетима у БиХ DPL No 4729	SDR	16.880.000,00	38.285.494,24	SDR	16.880.000,00	38.285.494,24	
2.16.	WB IBRD - Пројекат подршке буџетима у БиХ DPL No 7896	EUR	12.520.000,00	24.486.991,60	EUR	12.520.000,00	24.486.991,60	
2.17.	Европска комисија - макрофинансијска помоћ	EUR	30.000.000,00	58.674.900,00	EUR	0,00	0,00	
3.	ОБРАЗОВАЊЕ		-	18.371.593,80		-	13.291.053,69	0,79
*	<i>Универзитети, средње и основне школе-сред.нису плас.на кред.основи</i>							
3.1.	WB IDA - Пројекат хитне реконструкције образовања No 28970	SDR	350.000,00	793.834,30	SDR	350.001,01	793.836,59	
3.2.	WB IDA - Други пројекат хитне реконструкције образовања No 0350	SDR	2.810.000,00	6.373.355,38	SDR	2.809.998,73	6.373.352,50	
3.3.	WB IDA - Развојни пројекат образовања (Образовање III) No 3351	SDR	2.700.000,00	6.123.864,60	SDR	2.700.000,00	6.123.864,60	
3.4.	WB IDA - Пројекат реконструкције образовања No 4080-0 BOS	SDR	2.240.000,00	5.080.539,52	SDR	0,00	0,00	
4.	РАЗВОЈ ЛОКАЛНЕ ЗАЈЕДНИЦЕ		-	19.823.176,52		-	19.485.651,44	1,16
*	<i>Општине: Б. Лука, Лакташи, Бијељина, Добој, Пњавор, Градишка, Шамац, Љубиње, Требиње, Србац, Н. Град, К. Дубица-кредити пласирани преко банака</i>							
4.1.	WB IDA - Пројекат локалног развоја No 31910	SDR	3.440.000,00	7.802.257,12	SDR	3.402.290,23	7.716.727,67	
*	<i>Неразвијене општине:Рудо, Рибник, Источни Стари Град....-средства нису пласирани на кредитној основи</i>							
4.2.	WB IDA - Кредит за развој заједница No 35380 (CDP)	SDR	3.940.000,00	8.936.306,12	SDR	3.914.024,67	8.877.391,53	
4.3.	WB IDA - Кредит за развој заједница No 35381 (CDP)	SDR	1.360.000,00	3.084.613,28	SDR	1.274.870,95	2.891.532,25	
5.	ОСТАЛО (ДЕМОБИЛИЗАЦИЈА, ЗАПОШЉАВАЊЕ, ПРОГРАМ РЕКОНСТРУКЦИЈЕ, РАЗМИНИРАВАЊЕ)		-	34.392.304,02		-	25.526.733,87	1,52
*	<i>Демобилисани војници-сред.нису плас.на кред.осн.</i>							
5.1.	WB IDA - Пројекат хитне демобилизације и реинтеграције No 29060	SDR	1.800.000,00	4.082.576,40	SDR	1.716.164,86	3.892.430,09	
*	<i>Општине -сред.нису плас.на кред. осн.</i>							
5.2.	WB IDA - Пројекат хитног уклањања мина No 29050	SDR	1.520.000,00	3.447.508,96	SDR	1.531.014,47	3.472.490,86	
*	<i>Приоритет су биле општине гдје се враћају избјеглице-сред.нису плас.на кред.основи</i>							
5.3.	WB IDA - Пројекат јавних радова и запошљавања No 29040	SDR	1.850.000,00	4.195.981,30	SDR	1.799.252,83	4.080.881,75	
*	<i>Обука и запошљавање бивших војника-сред.нису плас.на кред.основи</i>							
5.4.	WB IDA - Пројекат хитног запошљавања радне снаге на нова рад.мјеста (PERLP) No 3385	SDR	3.420.000,00	7.756.895,16	SDR	3.389.595,97	7.687.935,84	
*	<i>Запошљавање лица која имају преко 45 година живота-сред.нису пласирани на кредитној основи</i>							
5.5.	WB IDA - Кредит подршка запошљавању други пројекат No 3927 BOS	SDR	2.733.500,00	6.199.845,88	SDR	2.733.299,60	6.199.391,36	
*								
5.6.	WB IDA - Пројекат мрежа социјалне заштите и запошљавања No 4704	SDR	3.840.000,00	8.709.496,32	SDR	85.359,62	193.603,98	
III	ПРИВРЕДНЕ ДЈЕЛАТНОСТИ		-	275.402.656,15		-	97.978.967,19	5,85
1.	ПОЉОПРИВРЕДА И СТОЧАРСТВО		-	67.024.164,09		-	42.547.810,56	2,54
*	<i>Пољопривредни произвођачи</i>							
1.1.	WB IDA Пројекат развоја мале комер.пољопривреде No 3742	SDR	3.890.000,00	8.822.901,22	SDR	3.806.736,90	8.634.052,35	
1.2.	IFAD - Пројекат развоја малих фарми No 449 BA	SDR	4.000.000,00	9.072.392,00	SDR	3.960.060,00	8.981.804,17	
1.3.	IFAD - Пројекат развоја сточарства и руралног финансирања No 562	SDR	4.775.000,00	10.830.167,95	SDR	4.771.906,00	10.823.150,45	
1.4.	IFAD - Пројекат унапређења руралног предузетништва No 697	SDR	5.300.000,00	12.020.919,40	SDR	3.854.209,27	8.741.724,34	
1.5.	WB IDA - Пројекат реконструкције и обнове (RAP) No 3028	SDR	636.823,68	1.444.378,51	SDR	636.823,68	1.444.378,51	
1.6.	WB IDA - Пројекат пољопривреде и руралног развоја No 4325	SDR	6.649.000,00	15.080.583,60	SDR	1.426.596,22	3.235.660,03	
1.7.	IFAD - Пројекат унапређења живота на селу 772	SDR	4.300.000,00	9.752.821,40	SDR	302.914,91	687.040,70	
2.	ПОМОЋ У ПРИВАТИЗАЦИЈИ		-	33.567.850,40		-	20.472.599,50	1,22
*	<i>Кредитирање приватног сектора-мала и средња предузећа</i>							
2.1.	WB IDA - Пројекат о кредитирању приватног сектора No 3608	SDR	8.000.000,00	18.144.784,00	SDR	7.932.087,92	17.990.752,75	

КРЕДИТНА СРЕДСТВА ОДОБРЕНА РЕПУБЛИЦИ СРПСКОЈ,
(по закљученим кредитним споразумима послје 14.12.1995. године)
И ПОВУЧЕНА КРЕДИТНА СРЕДСТВА ПО НАМЈЕНИ УЛАГАЊА

Ред. бр.	Сектор / намјена кориш.кредита / крајњи корисник кредита / назив кредита	ОДОБРЕНА СРЕДСТВА		ПОВУЧЕНА СРЕДСТВА		% повучених средстава		
		у оригиналној валути	КМ	у оригиналној валути	КМ			
*	<i>Техничка помоћ-сред.нису плас.на кред.основи</i>							
2.2.	WB IDA - Кредит за техничку помоћ приватизације No 35310 (PTAC)	SDR	6.800.000,00	15.423.066,40	SDR	1.094.241,41	2.481.846,75	
3.	ЛОКАЛНЕ ИНИЦИЈАТИВЕ		-	15.922.047,96		-	15.888.350,71	0,95
*	<i>Кредити пласирани преко МКО</i>							
3.1.	WB IDA - Пројекат локалних иницијатива No 0020	SDR	1.750.000,00	3.969.171,50	SDR	1.750.000,00	3.969.171,50	
3.2.	WB IDA - Други пројекат локалних иницијатива No 3533 (LIP)	SDR	5.270.000,00	11.952.876,46	SDR	5.255.142,95	11.919.179,21	
4.	ОСТАЛО		-	158.888.593,70		-	19.070.206,42	1,14
*	<i>Набавка опреме-кред.није плас.на кред.осн.</i>							
4.1.	WB IDA - Пројекат олакшања трговине и транспорта у Југоисточној Европи (ТТФСЕ) No 34660	SDR	2.450.000,00	5.556.840,10	SDR	2.371.643,56	5.379.120,02	
*	<i>Кредитирање малих и средњих приватних предузећа</i>							
4.2.	WB IDA - Пилот кредитна линија No3070- BOS	SDR	3.700.000,00	8.391.962,60	SDR	3.698.277,09	8.388.054,87	
4.3.	WB IBRD - Пројекат подршке развоју малих и средњих предузећа No 7839	EUR	19.120.000,00	37.395.469,60	EUR	47.800,00	93.488,67	
4.4.	EIB - Пројекат развоја малих и средњих предузећа	EUR	50.000.000,00	97.791.500,00	EUR	0,00	0,00	
*	<i>Успостављање функционалног система земљишне администрације-средства нису пласирана на кредитној основи</i>							
4.5.	WB IDA - Пројекат регистрације земљишта No 4167 BOS	SDR	4.300.000,00	9.752.821,40	SDR	2.296.877,32	5.209.542,86	
УКУПНО НОВИ ДУГ			-	3.296.164.623,56		-	1.675.856.239,16	100,00

ГРАНТОВИ КОЈИ КОФИНАНСИРАЈУ ПРОЈЕКТЕ
(који се имплементирају путем Јединица за имплементацију пројеката (PIU) и БУЏЕТСКЕ КРЕДИТЕ
ОДОБРЕНА И УТРОШЕНА СРЕДСТВА са стањем на дан 31.12.2010. године

Р.бр.	Пројекат / грант	Одобрен износ			Повучен износ			Преостали износ у КМ
		у оригиналној валути	у КМ	у оригиналној валути	у КМ			
1	2	3	4	5	6	7	8	9(5-8)
1	Пројекат јавних радова и запошљавања (WB DA 29040)			9.016.708,12			8.982.791,03	33.917,09
1.1.	Норвешки грант TF 020472	USD	1.893.523,45	2.788.713,17	USD	1.893.523,45	2.788.713,17	0,00
1.2.	Швајцарски грант TF 024088	USD	250.000,00	368.191,00	USD	249.781,78	367.869,61	321,39
1.3.	Јапански грант TF 024767	USD	1.800.000,00	2.650.975,20	USD	1.777.188,67	2.617.379,49	33.595,71
1.4.	Италијански грант TF 024093	USD	1.578.780,00	2.325.170,35	USD	1.578.780,00	2.325.170,35	0,00
1.5.	Холандски грант TF 021198	USD	600.000,00	883.658,40	USD	600.000,00	883.658,40	0,00
2	Пројекат демобилизације и реинтеграције (WB IDA 29060)			441.829,20			420.949,22	20.879,98
2.1.	Шведски грант TF 020434	USD	300.000,00	441.829,20	USD	285.822,59	420.949,22	20.879,98
3	Пројекат локалних иницијатива (WB IDA 020)			5.316.024,40			5.316.024,40	0,00
3.1.	Италијански грант TF 024083	USD	1.167.860,10	1.719.982,31	USD	1.167.860,10	1.719.982,31	0,00
3.2.	Швајцарски грант TF 024087	USD	311.057,00	458.113,55	USD	311.057,00	458.113,55	0,00
3.3.	Јапански грант TF 024768	USD	1.300.000,00	1.914.593,20	USD	1.300.000,00	1.914.593,20	0,00
3.4.	Аустријски грант TF 024076	EUR	181.204,18	354.404,57	EUR	181.204,18	354.404,57	0,00
3.5.	Холандски грант TF 021194	USD	590.000,00	868.930,76	USD	590.000,00	868.930,76	0,00
4	Пројекат локалног развоја (WB IDA 3191)			979.388,06			948.417,14	30.970,92
4.1.	Холандски грант TF 023576	USD	400.000,00	589.105,60	USD	400.000,00	589.105,60	0,00
4.2.	Италијански грант TF 023689	USD	265.000,00	390.282,46	USD	243.970,89	359.311,54	30.970,92
5	Пројекат помоћи у обнови (WB IDA 3028)			13.570.186,63			13.570.186,63	0,00
5.1.	Италијански грант TF 024092	USD	2.241.779,11	3.301.611,57	USD	2.241.779,11	3.301.611,57	0,00
5.2.	Италијански грант TF 021828	USD	900.873,36	1.326.773,85	USD	900.873,36	1.326.773,85	0,00
5.3.	Шведски грант TF 023669 (за PMAU)	USD	261.442,00	385.042,37	USD	261.442,00	385.042,37	0,00
5.4.	Јапански грант TF 025687	USD	4.000.000,00	5.891.056,00	USD	4.000.000,00	5.891.056,00	0,00
5.5.	Холандски грант TF 023574	USD	1.000.000,00	1.472.764,00	USD	1.000.000,00	1.472.764,00	0,00
5.6.	Холандски грант TF 021197	USD	810.000,00	1.192.938,84	USD	810.000,00	1.192.938,84	0,00
6	Пројекат пилот кредитне линије (WB IDA 3070)			6.588.743,92			6.588.743,92	0,00
6.1.	Аустријски грант TF 20521	EUR	476.012,74	931.000,00	EUR	476.012,74	931.000,00	0,00
6.2.	Шведски грант TF 20717	EUR	206.010,73	402.921,97	EUR	206.010,73	402.921,97	0,00
6.3.	Британски (UK) грант TF 020219	USD	1.568.000,00	2.309.293,95	USD	1.568.000,00	2.309.293,95	0,00
6.4.	Холандски грант TF 023573	USD	1.000.000,00	1.472.764,00	USD	1.000.000,00	1.472.764,00	0,00
6.5.	Холандски грант TF 021199	USD	1.000.000,00	1.472.764,00	USD	1.000.000,00	1.472.764,00	0,00
7	Пројекат техничке помоћи социјалном сектору (WB IDA 34390)			110.965,26			94.072,12	16.893,15
7.1.	Британски грант	GBP	48.804,00	110.965,26	GBP	41.374,17	94.072,12	16.893,15

ГРАНТОВИ КОЈИ КОФИНАНСИРАЈУ ПРОЈЕКТЕ
(који се имплементирају путем Јединица за имплементацију пројеката (PIU) и БУЏЕТСКЕ КРЕДИТЕ
ОДОБРЕНА И УТРОШЕНА СРЕДСТВА са стањем на дан 31.12.2010. године

Р.бр.	Пројекат / грант	Одобрен износ			Повучен износ			Преостали износ у КМ
		у оригиналној валути	у КМ	у оригиналној валути	у КМ			
1	2	3	4	5	6	7	8	9(5-8)
8	Пројекат презапошљавања бивших војника (WB IDA 33850)			1.223.174,82			1.223.174,82	0,00
8.1.	Норвешки грант TF 29816	NOK	4.890.000,00	1.223.174,82	NOK	4.890.000,00	1.223.174,82	0,00
9	Развојни пројекат образовања (WB IDA 3351)			871.639,17			852.496,73	19.142,44
9.1.	Италијански грант TF 023826	USD	409.000,00	602.360,48	USD	409.000,00	602.360,48	0,00
9.2.*	Јапански грант JPN 51893	USD	127.300,00	187.482,86	USD	115.888,55	170.676,48	16.806,37
9.3.	Јапански грант TF 052113	USD	55.539,00	81.795,84	USD	53.952,82	79.459,77	2.336,07
10	II Пројекат хитне реконструкције у области просвјете (WB IDA 0350)			736.382,00			736.382,00	0,00
10.1.	Италијански грант TF 021083	USD	500.000,00	736.382,00	USD	500.000,00	736.382,00	0,00
11	Пројекат хитног уклањања мина (WB IDA 29050)			7.607.988,30			6.619.265,08	988.723,22
11.1.	Холандски грант TF 024774	USD	980.000,00	1.443.308,72	USD	908.487,71	1.337.987,99	105.320,73
11.2.	Италијански грант TF 024073	USD	1.183.657,50	1.743.248,15	USD	1.079.784,16	1.590.267,24	152.980,92
11.3.	Канадски грант TF 024052	CAD	350.000,00	515.661,30	CAD	331.469,79	488.360,41	27.300,89
11.4.	USA грант TF 021613	USD	2.287.000,00	3.368.211,27	USD	2.140.215,33	3.152.032,09	216.179,18
11.5.	Италијански грант TF 021084	USD	365.000,00	537.558,86	USD	34.368,95	50.617,35	486.941,51
12	Пројекат основног здравства (WB IDA 3202)			491.166,79			491.166,79	0,00
12.1.	Италијански грант TF 023688	USD	268.700,00	395.731,69	USD	268.700,00	395.731,69	0,00
12.2.	Јапански грант бр. TF 052112	USD	64.800,00	95.435,11	USD	64.800,00	95.435,11	0,00
13	Пројекат основних болничких услуга (WB IDA 030)			4.094.283,92			4.094.283,92	0,00
13.1.	Италијански грант TF 024084	USD	2.160.000,00	3.181.170,24	USD	2.160.000,00	3.181.170,24	0,00
13.2.	Италијански грант TF 021087	USD	620.000,00	913.113,68	USD	620.000,00	913.113,68	0,00
14	II хитни пројекат обнове транспорта (WB IDA 0320)			8.586.214,12			6.960.613,70	1.625.600,42
14.1.	Јапански грант TF 24766	USD	5.000.000,00	7.363.820,00	USD	4.058.924,47	5.977.837,84	1.385.982,16
14.2.	Италијански грант TF 21086	USD	380.000,00	559.650,32	USD	299.602,58	441.243,89	118.406,43
14.3.	Јапански грант TF 029673	USD	200.000,00	294.552,80	USD	200.000,00	294.552,80	0,00
14.4.	Италијански грант TF 024085	USD	250.000,00	368.191,00	USD	167.697,72	246.979,16	121.211,84
15	Пројекат шумарства (WB IDA 040)			2.253.328,92			1.985.728,98	267.599,94
15.1.	Норвешки грант TF 021051	USD	1.530.000,00	2.253.328,92	USD	1.348.300,87	1.985.728,98	267.599,94
16	Пројекат хитне обнове телекомуникација(EBRD 676)			4.083.882,49			4.083.882,49	0,00
16.1.	Италијански грант	USD	1.843.754,08	2.715.414,63	USD	1.843.754,08	2.715.414,63	0,00
16.2.	Јапански грант	USD	929.183,40	1.368.467,86	USD	929.183,40	1.368.467,86	0,00

ГРАНТОВИ КОЈИ КОФИНАНСИРАЈУ ПРОЈЕКТЕ
(који се имплементирају путем Јединица за имплементацију пројеката (PIU) и БУЏЕТСКЕ КРЕДИТЕ
ОДОБРЕНА И УТРОШЕНА СРЕДСТВА са стањем на дан 31.12.2010. године

Р.бр.	Пројекат / грант	Одобрен износ			Повучен износ			Преостали износ у КМ
		у оригиналној валути		у КМ	у оригиналној валути		у КМ	
1	2	3	4	5	6	7	8	9(5-8)
17	Пројекат помоћи у обнови (RAP)-електрокомпонента коју имплементира PCU, али 1. грант који се односи на овај дио пр. импл. PIU електр.			10.512.137,75			10.512.137,75	0,00
17.1.	Норвешки грант (NORAD)	NOK	42.025.353,00	10.512.137,75	NOK	42.025.353,00	10.512.137,75	0,00
18	PFSAC I (WB IDA 3090)			8.798.842,95			8.798.842,95	0,00
18.1.	Холандски грант TF 020537	USD	5.974.374,00	8.798.842,95	USD	5.974.374,00	8.798.842,95	0,00
19	PFSAC II (WB IDA 3258)			11.642.966,55			11.642.966,55	0,00
19.1.	Холандски грант TF 023282	USD	6.500.000,00	9.572.966,00	USD	6.500.000,00	9.572.966,00	0,00
19.2.	Швајцарски грант TF 023344	USD	1.405.520,88	2.070.000,55	USD	1.405.520,88	2.070.000,55	0,00
20	Кредит за приватизацију банака и предузећа (WB IDA 3262)			6.627.438,00			6.627.438,00	0,00
20.1.	Холандски грант TF 023283	USD	4.500.000,00	6.627.438,00	USD	4.500.000,00	6.627.438,00	0,00
21	Кредит Европске комисије			43.517.216,85			43.517.216,85	0,00
21.1.	Грант Европске комисије	EUR	14.333.333,67	28.033.563,99	EUR	14.333.333,67	28.033.563,99	0,00
21.2.	Грант Европске комисије	EUR	7.916.666,00	15.483.652,86	EUR	7.916.666,00	15.483.652,86	0,00
22	Кредит за прилагођавање пословног амбијента (WB IDA 3645)			273.412,44			257.302,84	16.109,60
22.1.	Грант Владе Шведске TF 052216	SEK	1.260.000,00	273.412,44	SEK	1.185.760,16	257.302,84	16.109,60
23	Пројекат техничке помоћи социјалном осигурању (WB IDA 3778 и WB IDA 4047)			1.257.141,60			1.152.039,99	105.101,61
23.1.	Уједињено краљевство TF 052086	GBP	453.000,00	1.029.982,48	GBP	408.696,40	929.249,74	100.732,74
23.2.	Јапански грант TF 053748	USD	154.240,00	227.159,12	USD	151.273,56	222.790,25	4.368,87
24	Пројекат развоја и заштите шума WB IDA 3779			469.399,20			460.118,63	9.280,57
24.1.	Италијански грант TF 052694	EUR	240.000,00	469.399,20	EUR	235.254,92	460.118,63	9.280,57
25	Пројекат развоја сточарства и руралног финансирања (IFAD 562)			483.066,59			455.858,75	27.207,84
25.1.	Италијански грант	USD	328.000,00	483.066,59	USD	309.526,00	455.858,75	27.207,84
26	Припремни пројекат регионалног интегрисаног управљања екосистемом слива ријека Неретве и Требишњице			3.676.018,94			103.538,25	3.572.480,69
26.1.	TF 052845 (грант IBRD)	USD	96.000,00	141.385,34	USD	70.302,00	103.538,25	37.847,09
26.2.	Грант средства Глобалног фонда за заштиту (GEF)	USD	2.400.000,00	3.534.633,60	USD	0,00	0,00	3.534.633,60
27	Донаторска средства Владе Швајцарске конфедерације			23.203.440,00			600.467,40	22.602.972,60
27.1.	Пројекат водоснабдијевања Приједора	CHF	12.000.000,00	18.813.600,00	CHF	383.000,00	600.467,40	18.213.132,60
27.2.	Пројекат санације Психијатријске клинике "Подроманија", Соколац	CHF	2.800.000,00	4.389.840,00	CHF	0,00	0,00	4.389.840,00
28	Донаторска средства ЕЗ за убрзавање реструктурисања предузећа и ПИФ-ова			1.935.293,79			957.394,43	977.899,35

ГРАНТОВИ КОЈИ КОФИНАНСИРАЈУ ПРОЈЕКТЕ
(који се имплементирају путем Јединица за имплементацију пројеката (ЈИУ) и БУЏЕТСКЕ КРЕДИТЕ
ОДОБРЕНА И УТРОШЕНА СРЕДСТВА са стањем на дан 31.12.2010. године

Р.бр.	Пројекат / грант	Одобрен износ			Повучен износ			Преостали износ у КМ
		у оригиналној валути	у КМ	у оригиналној валути	у КМ			
1	2	3	4	5	6	7	8	9(5-8)
28.1.	TF 056484	EUR	989.500,00	1.935.293,79	EUR	489.508,00	957.394,43	977.899,35
29	Пројекат обнове градских водовода и канализационих система у БиХ (KfW)			11.056.698,16			5.177.694,83	5.879.003,33
29.1.	Грант средства	EUR	3.000.000,00	5.867.490,00	EUR	281.205,29	549.989,74	5.317.500,26
29.2.	Грант II KfW-а, за консултанте-ILF, Sachsenwasser*	EUR	2.653.200,00	5.189.208,16	EUR	2.366.108,04	4.627.705,09	561.503,07
30	Пројекат рехабилитације ХЕ Требиње-фаза II			10.000.000,00			2.613.074,70	7.386.925,29
30.1.	Грант KfW	EUR	5.112.918,81	10.000.000,00	EUR	1.336.043,88	2.613.074,70	7.386.925,29
31	Пројекат "Градски систем водоснабдијевања и одвођења отпадних вода у граду Бањалуци"			11.734.980,00			131.108,28	11.603.871,72
31.1.	Финансијски допринос Владе СР Њемачке	EUR	4.000.000,00	7.823.320,00	EUR	0,00	0,00	7.823.320,00
31.2.	Финансијски допринос Европске комисије	EUR	2.000.000,00	3.911.660,00	EUR	67.034,60	131.108,28	3.780.551,72
32	Пројекат пољопривреде и руралног развоја (WB IDA 43250)			4.465.736,52			1.030.353,32	3.435.383,20
32.1.	Грант Владе Шведске TF 90773	SEK	20.580.000,00	4.465.736,52	SEK	4.748.303,25	1.030.353,32	3.435.383,20
33	Пројекат изградње система сакупљања отпадних вода на подручју општине Бијељина (фаза II)			20.536.215,00			0,00	20.536.215,00
33.1.	Донаторска средства ЕУ	EUR	6.500.000,00	12.712.895,00	EUR	0,00	0,00	12.712.895,00
33.2.	Донаторска средства СИДА	EUR	4.000.000,00	7.823.320,00	EUR	0,00	0,00	7.823.320,00
34	Пројекат шумских и планинских заштићених подручја			2.503.698,80			779.210,07	1.724.488,73
34.1.	Грант средства Глобалног фонда за заштиту (GEF) TF 91919	USD	1.700.000,00	2.503.698,80	USD	529.080,06	779.210,07	1.724.488,73
35	Пројекат подстицања предузетништва у сектору воћарства и повртларства у регији Тузла-Бања Лука, фаза 4			1.175.850,00			0,00	1.175.850,00
35.1.	Влада Швајцарске Конфедерације	CHF	750.000,00	1.175.850,00	CHF	0,00	0,00	1.175.850,00
36	Пројекат управљања ријечним сливом Неретве и Требишњице			3.681.910,00			813.287,34	2.868.622,66
36.1.	Грант средства Глобалног фонда за заштиту (GEF) TF 91969	USD	2.500.000,00	3.681.910,00	USD	552.218,37	813.287,34	2.868.622,66
37	Пројекат изградње петље "Маховљани"							
37.1.	Грант Европске комисије	EUR	5.000.000,00	9.779.150,00	EUR	0,00	0,00	9.779.150,00
38	Пројектовање, изградња и опремање нове болнице у Бијељини			2.933.745,00			1.058.699,29	1.875.045,71
38.1.	Грант Владе Аустрије	EUR	1.500.000,00	2.933.745,00	EUR	541.304,35	1.058.699,29	1.875.045,71
УКУПНО				246.457.114,26			159.656.929,19	86.800.185,07

* Грант KfW по Пројекту обнове градских водовода и канализационих система у БиХ Републици Српској припада у износу од 60% укупног гранта за БиХ

Пројена отплате спољног дуга Републике Српске по консолидованом "старом"
и повученом "новом" дугу за период од 2011. до 2046. године

у 000 КМ

Год.	СТАРИ ДУГ			НОВИ ДУГ			УКУПНО		
	Главн.	Кам.	Укупно	Главн.	Кам.	Укупно	Главн.	Кам.	Укупно
2011	47.026	12.706	59.732	26.213	29.055	55.268	73.239	41.761	115.000
2012	46.105	11.761	57.866	40.376	18.371	58.747	86.481	30.132	116.613
2013	46.792	10.910	57.702	107.394	17.413	124.806	154.185	28.323	182.508
2014	47.558	10.037	57.595	180.874	15.191	196.065	228.431	25.228	253.660
2015	48.786	9.658	58.444	122.433	12.704	135.137	171.219	22.362	193.581
2016	53.410	8.708	62.117	58.216	11.310	69.527	111.626	20.018	131.644
2017	54.493	7.675	62.168	61.192	10.314	71.506	115.685	17.989	133.674
2018	42.957	6.666	49.623	64.592	9.304	73.896	107.548	15.970	123.518
2019	44.284	5.795	50.079	65.695	8.279	73.974	109.978	14.074	124.052
2020	45.763	4.881	50.644	63.838	7.288	71.126	109.601	12.169	121.770
2021	47.329	3.919	51.248	62.166	6.365	68.531	109.495	10.284	119.779
2022	29.635	3.068	32.703	57.739	5.615	63.354	87.374	8.683	96.056
2023	30.717	2.662	33.380	54.656	4.947	59.603	85.373	7.610	92.983
2024	31.902	2.249	34.151	50.601	4.334	54.935	82.502	6.583	89.085
2025	33.206	1.827	35.032	46.995	3.775	50.770	80.201	5.602	85.803
2026	29.753	1.395	31.148	43.859	3.191	47.049	73.612	4.585	78.197
2027	16.837	1.169	18.006	39.560	2.447	42.007	56.397	3.616	60.013
2028	18.568	1.041	19.609	37.763	2.045	39.807	56.331	3.085	59.416
2029	20.510	899	21.409	36.407	1.657	38.064	56.917	2.555	59.472
2030	22.626	742	23.369	34.213	1.284	35.497	56.839	2.027	58.866
2031	24.854	571	25.426	29.249	956	30.206	54.104	1.528	55.631
2032	6.319	418	6.737	25.377	690	26.067	31.695	1.108	32.804
2033	2.217	370	2.587	19.001	481	19.481	21.217	851	22.068
2034	2.449	320	2.768	14.657	315	14.972	17.105	635	17.740
2035	2.694	264	2.958	10.539	185	10.724	13.234	449	13.683
2036	2.972	203	3.175	6.895	97	6.991	9.867	299	10.166
2037	3.278	135	3.413	2.381	51	2.433	5.659	187	5.845
2038	3.611	61	3.672	1.310	38	1.348	4.922	99	5.020
2039	0	0	0	919	30	949	919	30	949
2040	0	0	0	738	23	761	738	23	761
2041	0	0	0	558	17	575	558	17	575
2042	0	0	0	377	13	390	377	13	390
2043	0	0	0	377	9	387	377	9	387
2044	0	0	0	377	6	383	377	6	383
2045	0	0	0	291	3	294	291	3	294
2046	0	0	0	146	1	146	146	1	146
Укупно:	806.649	110.108	916.757	1.367.972	177.803	1.545.774	2.174.621	287.910	2.462.531

Пројена отплате спољног дуга Републике Српскепо консолидованом "старом"
и одобреном "новом" дугу за период од 2011. до 2046. године

у 000 КМ

Год.	СТАРИ ДУГ			НОВИ ДУГ			УКУПНО		
	Главн.	Кам.	Укупно	Главн.	Кам.	Укупно	Главн.	Кам.	Укупно
2011	47.026	12.706	59.732	26.213	29.055	55.268	73.239	41.761	115.000
2012	46.105	11.761	57.866	68.243	27.139	95.383	114.348	38.900	153.248
2013	46.792	10.910	57.702	163.966	29.530	193.495	210.757	40.440	251.197
2014	47.558	10.037	57.595	191.065	28.341	219.406	238.623	38.378	277.001
2015	48.786	9.658	58.444	115.484	26.493	141.977	164.270	36.151	200.421
2016	53.410	8.708	62.117	94.924	25.015	119.939	148.334	33.722	182.056
2017	54.493	7.675	62.168	104.742	23.388	128.130	159.235	31.063	190.298
2018	42.957	6.666	49.623	112.783	21.579	134.363	155.740	28.245	183.985
2019	44.284	5.795	50.079	120.043	20.074	140.118	164.327	25.869	190.196
2020	45.763	4.881	50.644	122.997	18.518	141.515	168.760	23.399	192.159
2021	47.329	3.919	51.248	130.958	16.600	147.558	178.288	20.518	198.806
2022	29.635	3.068	32.703	124.140	14.763	138.903	153.775	17.830	171.606
2023	30.717	2.662	33.380	117.532	13.087	130.619	148.249	15.749	163.998
2024	31.902	2.249	34.151	106.887	11.557	118.444	138.788	13.807	152.595
2025	33.206	1.827	35.032	95.684	10.190	105.874	128.890	12.017	140.906
2026	29.753	1.395	31.148	91.510	8.696	100.205	121.263	10.090	131.353
2027	16.837	1.169	18.006	85.274	7.446	92.720	102.111	8.615	110.726
2028	18.568	1.041	19.609	81.449	6.357	87.805	100.017	7.397	107.414
2029	20.510	899	21.409	78.472	5.306	83.778	98.982	6.204	105.186
2030	22.626	742	23.369	70.622	4.306	74.928	93.248	5.048	98.296
2031	24.854	571	25.426	57.322	3.429	60.751	82.176	4.000	86.177
2032	6.319	418	6.737	48.344	2.703	51.048	54.663	3.121	57.784
2033	2.217	370	2.587	38.752	2.102	40.854	40.969	2.472	43.441
2034	2.449	320	2.768	33.199	1.577	34.775	35.647	1.896	37.544
2035	2.694	264	2.958	27.872	1.111	28.982	30.566	1.375	31.941
2036	2.972	203	3.175	21.467	703	22.169	24.439	905	25.344
2037	3.278	135	3.413	13.547	432	13.980	16.825	567	17.392
2038	3.611	61	3.672	10.612	277	10.890	14.224	338	14.561
2039	0	0	0	8.954	176	9.130	8.954	176	9.130
2040	0	0	0	957	36	993	957	36	993
2041	0	0	0	777	27	804	777	27	804
2042	0	0	0	596	21	617	596	21	617
2043	0	0	0	596	15	611	596	15	611
2044	0	0	0	596	9	605	596	9	605
2045	0	0	0	401	4	404	401	4	404
2046	0	0	0	200	1	201	200	1	201
Укупно:	806.649	110.108	916.757	2.367.180	360.061	2.727.241	3.173.830	470.168	3.643.998

Процјена отплате унутрашњег дуга Републике Српске*

Година	Исплата главнице	Исплата камате	Исплата анuitета
2011.	83.352.000	9.648.000	93.000.000
2012.	100.750.395	9.900.008	110.650.403
2013.	117.124.883	15.111.385	132.236.268
2014.	106.342.496	16.974.456	123.316.952
2015.	109.180.156	15.727.455	124.907.611
2016.	99.215.144	13.331.507	112.546.651
2017.	98.601.547	11.211.140	109.812.688
2018.	82.250.794	9.369.977	91.620.771
2019.	71.132.767	8.184.717	79.317.484
2020.	71.107.767	7.118.100	78.225.867
2021.	71.107.767	6.051.484	77.159.251
2022.	71.107.767	4.984.867	76.092.634
2023.	70.942.578	3.918.251	74.860.829
2024.	59.712.101	2.854.112	62.566.213
2025.	55.977.468	1.958.431	57.935.898
2026.	46.419.130	1.118.769	47.537.899
2027.	20.032.726	422.482	20.455.208
2028.	8.132.726	121.991	8.254.717
Укупно:	1.342.490.213	138.007.132	1.480.497.345

* У процјену укалкулисане и рефундације по основу замјене пореза обвезницама