

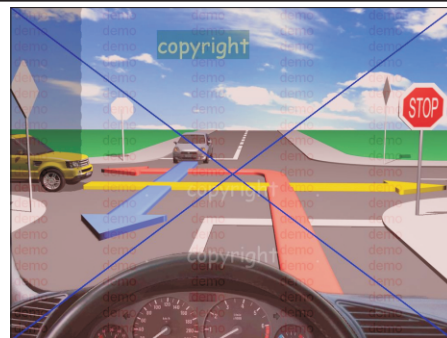
**Približavate se raskrsnici. Na semaforu je upaljeno zeleno svjetlo, kao na slici. Kako ćete postupiti u ovoj situaciji?**

1. obavezno zaustaviti vozilo jer nailazim sa sporednog puta;
2. obavezno zaustaviti vozilo zbog znaka ?obavezno zaustavljanje?;
3. obavezno smanjiti brzinu;
4. nastaviti vožnju.



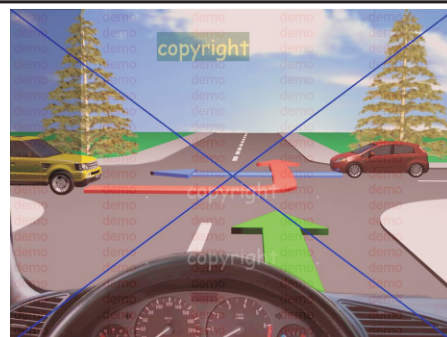
**Došli ste na ovu raskrsnicu. Kako ćete postupiti?**

1. nastaviti voziti jer nema niko sa desne strane;
2. proći drugi jer ste žutom vozilu sa desne strane;
3. zaustaviti se i propustiti oba vozila;
4. usporiti i proći dok prođu oba vozila.




**Došli ste na ovu raskrsnicu. Kako ćete postupiti ?**

1. proći ćete prvi jer vozite brzo;
2. propustiti crveno vozilo;
3. zaustaviti se i propustiti oba vozila;
4. obavezno propustiti žuto vozilo.



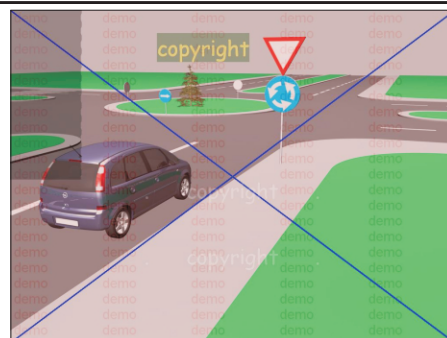
**Vozite crveni automobil i imate namjeru skrenuti udesno. Kako ćete postupiti?**

1. proći ćete prvi jer ste sa desne strane;
2. proći ćete prvi jer skrećete udesno;
3. zaustaviti se i propustiti drugo vozilo;
4. propustiti drugo vozilo jer ste pažljivi.



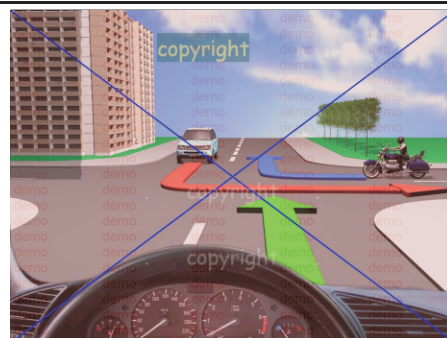
**Nalazite se ispred raskrsnice kao na slici. Imate namjeru uključiti se u raskrsnicu. Kako ćete to uraditi?**

1. obavezno se zaustaviti, bez obzira ima li vozila s lijeve strane u raskrsnici
2. nastaviti se kretati bez zaustavljanja jer vasvozači vozila u raskrsnici moraju propustiti
3. zaustaviti se po potrebi radi propuštanja vozila koja su već u raskrsnici



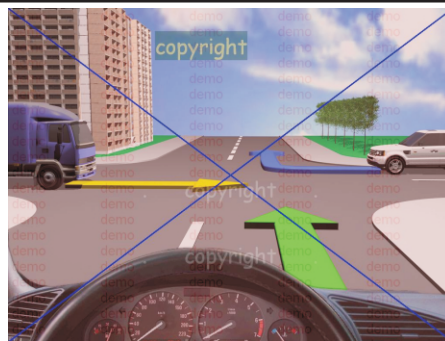
**Došli ste na ovu raskrsnicu. Kako ćete postupiti?**

1. nastaviti voziti jer ne mijenjate pravac kretanja;
2. proći poslije motocikla;
3. zaustaviti se i propustiti oba vozila.



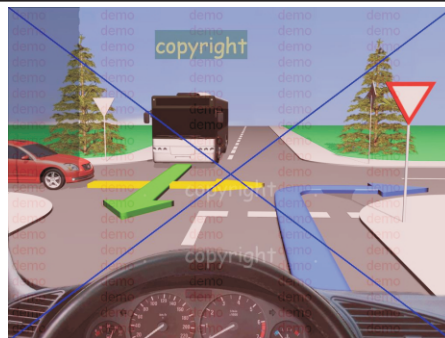
**Došli ste na ovu raskrslnicu. Koji je redosljed prolaska?**

1. vi ćete proći prvi;
2. vi ćete proći drugi nakon bijelog vozila;
3. vi ćete proći treći jer morate propustiti oba vozila;
4. svi istovremeno.



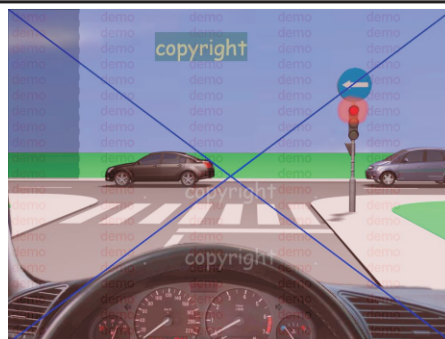
**Došli ste na ovu raskrslnicu. Kako ćete postupiti?**

1. obavezno se zaustaviti i propustiti oba vozila;
2. proći ćete prvi jer skrećete udesno;
3. proći ćete prvi jer ste crvenom vozilu s desne strane;
4. propusti crveno vozilo pa proći raskrslnicu istovremeno sa autobusom.



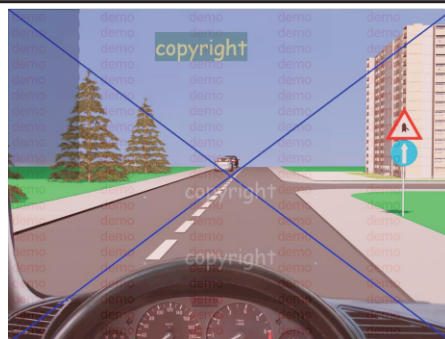
**U situaciji kao na slici kako ćete postupiti?**

1. obavezno zaustaviti se;
2. nastaviti vožnju nakon propuštanja vozila koja dolaze sa desne strane;
3. nakon što se na semaforu upali zeleno svjetlo nastaviti vožnju lijevo;
4. nakon što se na semaforu upali zeleno svjetlo nastaviti vožnju lijevo ili desno.



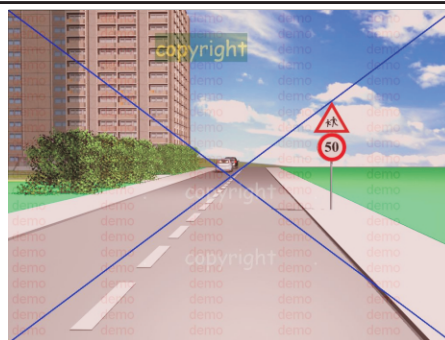
**Kako ćeš postupiti u situaciji kao na slici?**

1. povećati pažnju zbog nailaska na ukrštanje puta sa sporednim putem;
2. obavezno nastaviti vožnju pravo;
3. možeš skrenuti desno na sporedni put ili nastaviti vožnju pravo



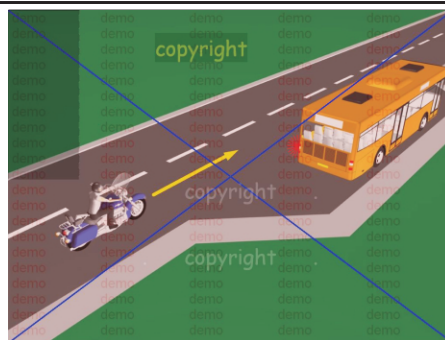
**U situaciji kao na slici prolazite pored dva saobraćajna znaka.**

1. obratiti pažnju na djecu na putu, a brzinu obavezno podesiti na 50 km/h;
2. obratiti pažnju samo ako se djeca nalaze na putu, a brzinu prilagoditi trenutnim uslovima saobraćaja;
3. obratiti pažnju na djecu na putu ili u blizini puta, a brzinu prilagoditi trenutnim uslovima saobraćaja s tim da brzina ne smije biti veća od 50 km/h;
4. nakon što se na semaforu upali zeleno svjetlo nastaviti vožnju lijevo ili desno.



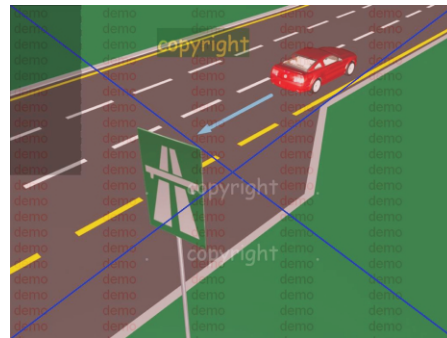
**U situaciji kao na slici, na vozilu javnog gradskog prevoza putnika uključen je lijevi pokazivač pravca. Kako će postupiti vozač motocikla?**

1. nije dužan omogućiti autobusu uključivanje u saobraćaj;
2. ako to ocijeni propustiće autobus;
3. dužan je omogućiti autobusu uključivanje u saobraćaj;
4. nije dužan omogućiti autobusu uključivanje u saobraćaj jer se autobus nalazi na sporednom putu.



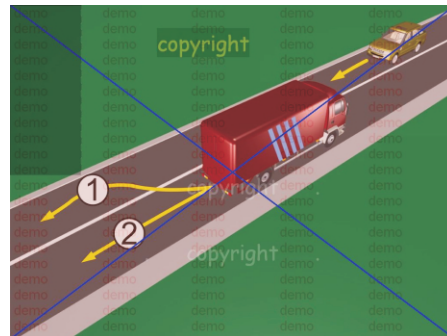
**U situaciji kao na slici vozač putničkog automobila:**

- ne smije da krene vozilom unazad;
- smije krenuti vozilom unazad jer se nalazi neposredno uz mjesto za zaustavljanje;
- smije krenuti vozilom unazad, samo ako se iza njega ne kreću druga vozila;
- ako krene vozilom unazad čini prekršaj.



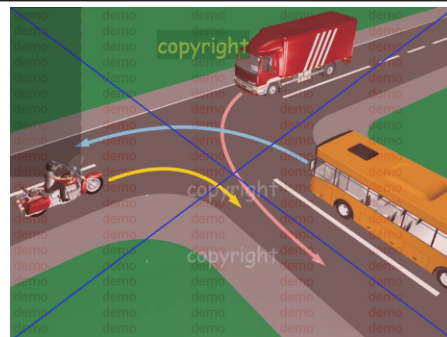
**U situaciji kao na slici, vozač kamiona prilikom kretanja unazad mora da se kreće:**

- linijama broj 1 i broj 2;
- linijom broj 2;
- linijom broj 1;
- uopšte se ne smije kretati unazad u ovoj situaciji.



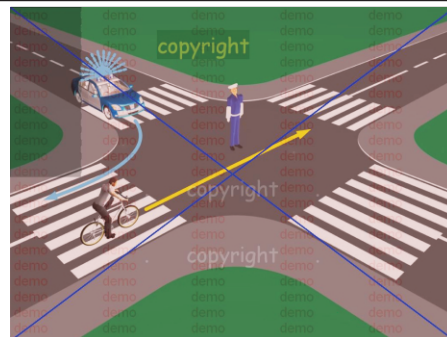
**Kojim redoslijedom će vozila proći kroz raskrscnicu:**

- autobus, kamion, motocikl;
- motocikl, autobus, kamion;
- motocikl i kamion istovremeno pa autobus;
- motocikl, kamion, autobus.



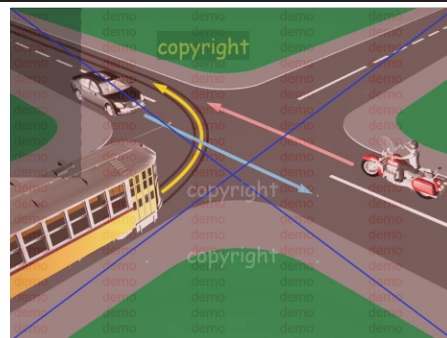
**U situaciji kao na slici:**

- raskrscnicu može proći samo bicikl;
- vozila ne mogu proći raskrscnicu;
- raskrscnicu može proći samo policijsko vozil jer ima upaljeno rotaciono svijetlo;
- oba vozila mogu proći raskrscnicu.



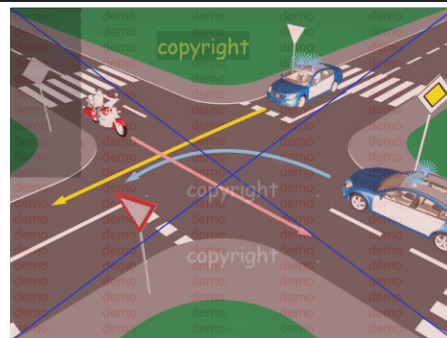
**Redoslijed prolaska vozila kroz raskrscnicu u situaciji kao na slici je:**

- tramvaj, motocikl, putnički automobil;
- tramvaj pa istovremeno putnički automobil i motocikl;
- motocikl, putnički automobil, tramvaj;
- motocikl, tramvaj, putnički automobil.




**Koje vozilo će prvo proći kroz raskrscnicu?**

- bicikl jer se nalazi na putu s prvenstvom prolaza;
- oba policijska vozila jer imaju upaljena rotaciona svjetla;
- policijsko vozilo koje drugom policijskom vozilu dolazi sa desne strane;
- policijsko vozilo koje se nalazi na putu s prvenstvom prolaza



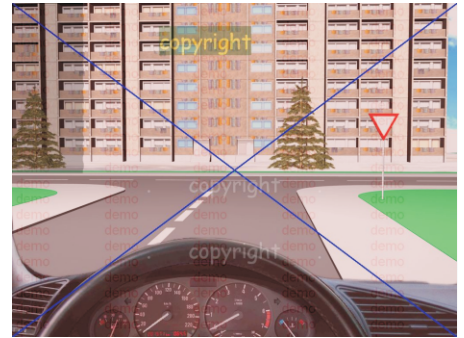
**U situaciji kao na slici prolazite pored saobraćajnog znaka. Kojoj grupi saobraćajnih znakova pripada ovaj znak?**

- 1. opasnosti;
- 2. obavještenja;
- 3. izričitih naredbi.



**U situaciji kao na slici kako ćete postupiti?**

- 1. obavezno se zaustaviti pa nastaviti vožnju lijevo ili desno;
- 2. nastaviti vožnju nakon propuštanja vozila koja dolaze samo sa desne strane;
- 3. nastaviti vožnju desno jer je skretanje lijevo zabranjeno;
- 4. nastaviti vožnju lijevo ili desno nakon propuštanja svih vozila koja se kreću putem na koji nailazite.



**U situaciji kao na slici svojim putničkim automobilom prolazite pored dva saobraćajna znaka. Kako ćete postupiti ?**

- 1. prilagoditi brzinu kretanja vozila tako da ona ne prelazi 50 km na čas;
- 2. obratiti pažnju na pješake, jer saobraćajni znak ukazuje na blizinu pješačkog prelaza;
- 3. nastaviti kretanje uz prethodno propuštanje pješaka.




**Svojim putničkim automobilom došli ste do ovog znaka. Kako ćete postupiti?**

- 1. nastaviti kretanje pravo, jer je to učinilo i vozilo ispred;
- 2. zaustaviti se, jer ovom ulicom nije dozvoljeno kretanje vozila;
- 3. pogledati na sat i tek nakon toga nastaviti kretanje ukoliko to znak vremenski dozvoljava (prije 20 h ili poslije 7 h);
- 4. nećete nastaviti kretanje jer druga dopunska tabla upozorava da je ovom ulicom dozvoljeno kretanje samo vozilima hotela.



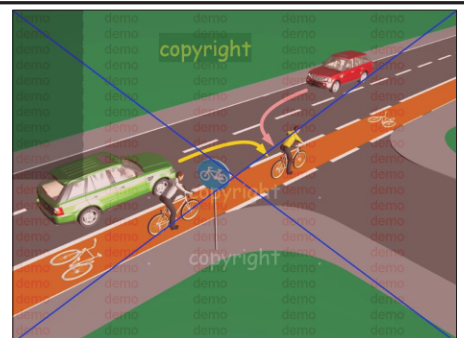
**U situaciji kao na slici došli ste na raskrsnicu puteva iste važnosti na kojoj uređaji za davanje svjetlosnih znakova nisu u funkciji. Kako ćete postupiti ako namjeravate nastaviti vožnju pravo?**

- 1. pažljivo proći kroz raskrsnicu;
- 2. propustiti vozila koja dolaze i sa lijeve i sa desne strane;
- 3. propustiti vozila koja dolaze samo sa desne strane;
- 4. propustiti vozila iz suprotnog smjera koja namjeravaju skrenuti lijevo.



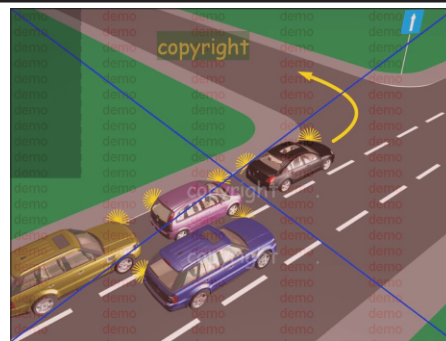
**U situaciji kao na slici vozila će proći raskrsnicu sljedećim redoslijedom:**

- 1. bicikl koji se već nalazi u raskrsnici, zeleni automobil, crveni automobil, drugi bicikl;
- 2. bicikl koji se već nalazi u raskrsnici, crveni automobil, zeleni automobil, drugi bicikl;
- 3. zeleni automobil, crveni automobil, pa bicikli;
- 4. oba bicikla, zeleni automobil, crveni automobil.



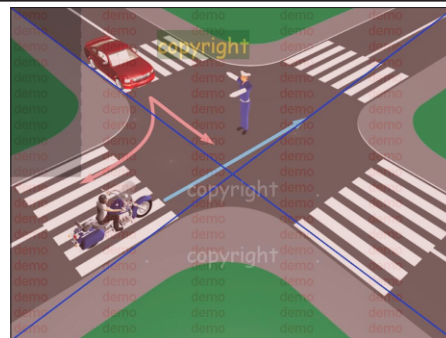
**U situaciji kao na slici vozač vozila koje se nalazi u srednjoj traci:**

- mora nastaviti vožnju pravo, jer nije izvršio pravovremeno prestrojavanje;
- dužan je usporiti kretanje i sačekati da mu neko vozača iz lijeve saobraćajne trake omogući skretanje lijevo;
- može skrenuti lijevo i iz saobraćajne trake u kojoj se nalazi;
- sačekaće sva vozila da skrenu lijevo i nakon toga izvršiti skretanje lijevo.



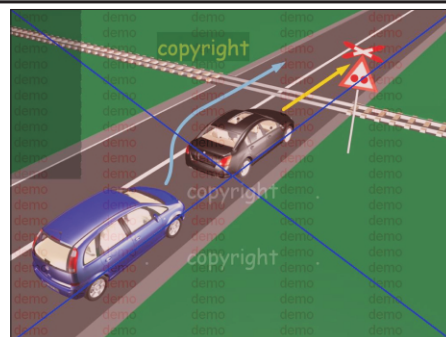
**U situaciji kao na slici koje vozilo može nastaviti kretanje:**

- samo bicikl;
- samo automobil;
- samo automobil ako skreće desno;
- bicikl i automobil ako idu pravo.



**U situaciji kao na slici, plavi putnički automobil:**

- ne čini prekršaj jer je prelaz preko pruge regulisan svjetlosnim saobraćajnim znakovima;
- ne čini prekršaj jer se uvjerio da iz suprotnog smjera nema vozila te da nema ni šinskih vozila;
- čini prekršaj;
- ne čini prekršaj jer na znaku nije upaljeno crveno treptavo svjetlo.



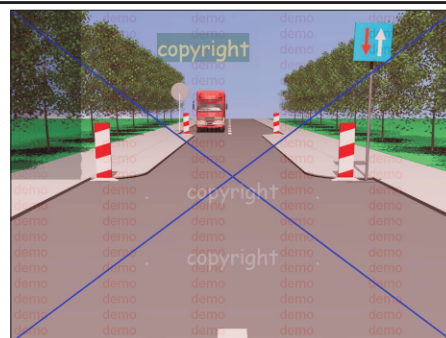
**Vozite crni automobil i namjeravate skrenuti desno. Kako ćete postupiti?**

- propustiti biciklistu, a zatim skrenuti;
- pažljivo pratiti biciklistu;
- voziti istovremeno s biciklistom.



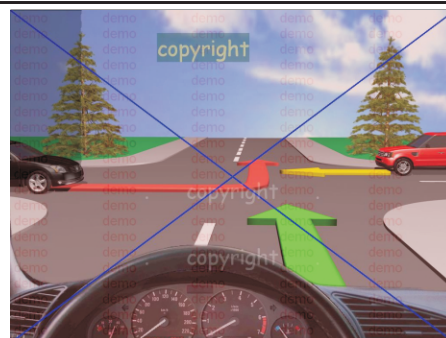
**Šta trebate učiniti u ovakvoj situaciji?**

- povećati brzinu;
- pratiti pažljivo postupke vozila iz suprotnog smjera;
- povećati pažnju i prije vozila proći suženje puta;
- smanjiti brzinu vožnje.



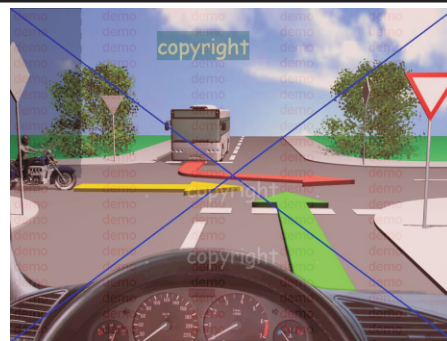
**Približavate se ovoj raskrsnici. Kako ćete postupiti?**

- propustiti crveni automobil;
- voziti prije crnog automobila;
- voziti prije crvenog automobila.



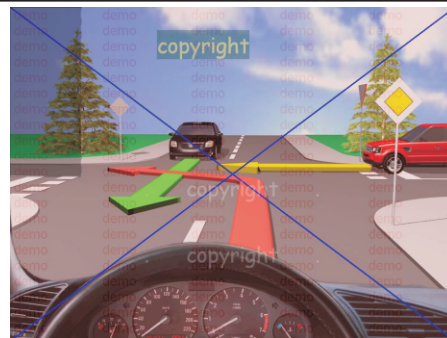
**Približavate se ovoj raskrsnici. Kako ćete postupiti?**

- 1. propustiti autobus;
- 2. propustiti motocikl;
- 3. voziti prije autobusa.



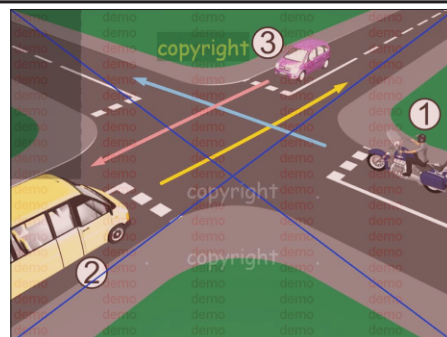
**Kako ćete postupiti u ovoj situaciji?**

- 1. voziti prvi kroz raskrsnicu;
- 2. voziti zadnji kroz raskrsnicu;
- 3. voziti prije crvenog automobila;
- 4. propustiti automobil iz suprotnog smjera.



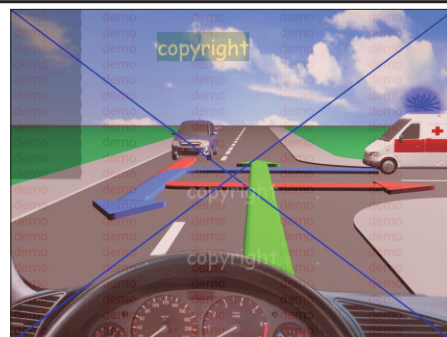
**Kroz raskrsnicu će vozila proći slijedećim redoslijedom:**

- 1. 1 – 2 – 3;
- 2. 2 – 3 – 1;
- 3. 3 – 1 – 2.



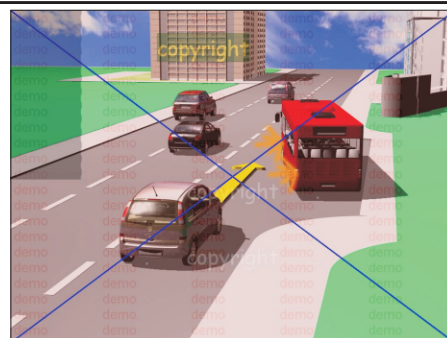
**Kako ćete postupiti u situaciji kao na slici?**

- 1. prvi ću proći raskrsnicom jer imam prednost;
- 2. propustiti oba vozila i posljednji proći raskrsnicom;
- 3. propustiti vozilo Hitne pomoći koje daje svjetlosne znakove potom proći raskrsnicom.



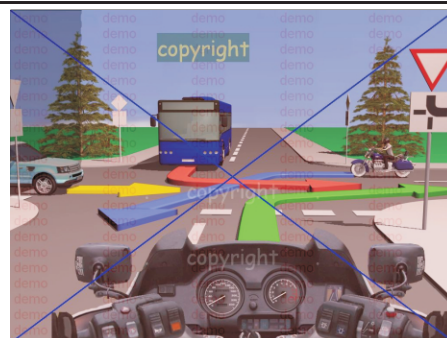
**Vozač autobusa uključuje se u saobraćajni tok iz stajališta na putu u naseljenom mjestu. Kako je dužan postupiti vozač putničkog automobila u situaciji na slici?**

- 1. smanjiti brzinu kretanja ili zaustaviti vozilo i omogućiti uključivanje autobusa u saobraćaj;
- 2. zvučnim znakom upozoriće vozača da ga propusti jer ima prvanstvo prolaza;
- 3. prvi ću proći jer imam prednost;



**Kako ćete postupiti na ovoj raskrsnici?**

- 1. vozim prvi;
- 2. propuštam autobus;
- 3. vozim prije vozila sa lijeve strane;
- 4. vozim prije autobusa, jer mi dolazi sa lijeve strane.



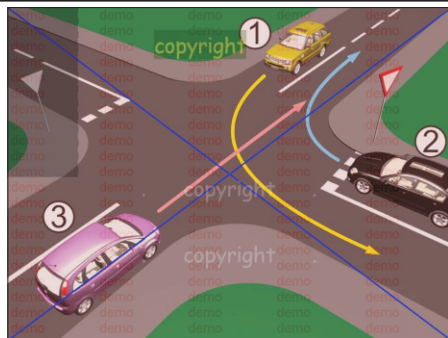
**Na ovoj raskrsnici skrećete ulijevo i zeleno svjetlo je na semaforu. Kako ćete postupiti?**

- 1. zaustaviti se prije raskrsnice;
- 2. približiti se sredini raskrsnice;
- 3. propustiti tramvaj koji dolazi iz suprotnog smjera;
- 4. požuriti da dođem prije tramvaja.



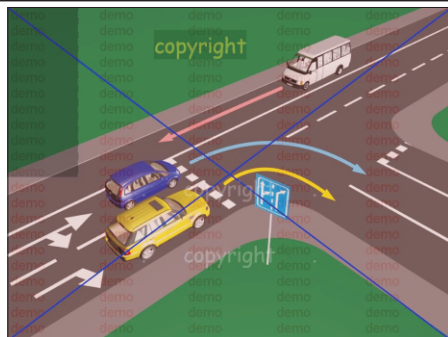
**Kroz raskrsnicu će vozila proći sljedećim redoslijedom:**

- 1. 1 – 2 – 3;
- 2. 3 – 1 – 2;
- 3. 2 – 1 – 3.



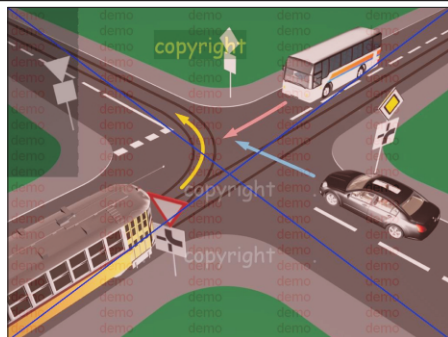
**U situaciji kao na slici pravilno skretanje udesno vrši:**

- 1. samo žuto vozilo
- 2. samo plavo vozilo
- 3. nijedno vozilo
- 4. oba vozila



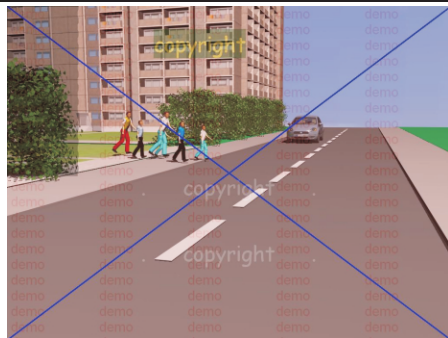
**Kroz raskrsnicu će vozila proći sljedećim redoslijedom:**

- 1. tramvaj, autobus, putnički automobil;
- 2. autobus, tramvaj, putnički automobil;
- 3. autobus, putnički automobil, tramvaj.



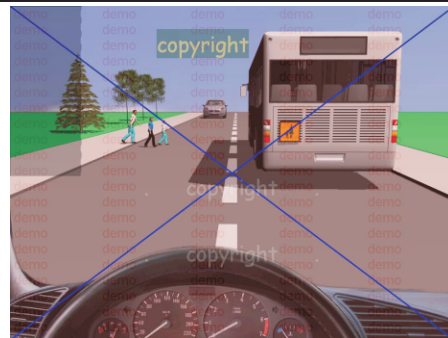
**Kako ćete se ponašati ako se tokom vožnje nadete u situaciji kao na slici?**

- 1. zaustaviti automobil;
- 2. zvučnim signalom upozoriti djecu na opasnost;
- 3. ne preduzimati ništa;
- 4. iskoristiti prednost jer nema pješačkog prelaza.




**Šta trebate očekivati u ovakvoj situaciji?**

- 1. nailazak tramvaja;
- 2. pretrčavanje djece preko ceste;
- 3. domaće životinje;
- 4. istrčavanje djece ispred autobusa;
- 5. nepredvidivu reakciju ili postupak djece.



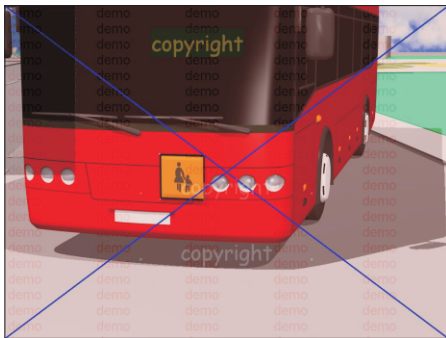
**Uočili ste da se autobus želi uključiti u saobraćaj s autobuskog stajališta. Kako trebate postupiti?**

- usporiti vožnju;
- ubrzati da ne smetam;
- omogućiti autobusu da se uključi u saobraćaj;
- ništa ne preduzimati.




**Kako ćete postupiti ako je autobus, označen kao na slici, zaustavljen na kolovozu zbog ulaska i izlaska djece?**

- ako vozite iza autobusa, zaustaviti se;
- ako vozite iza autobusa, nastaviti vožnju;
- ako vozite u susret autobusu, nastaviti vožnju;
- ako vozite u susret autobusu, zaustaviti se.




**Autobus u naselju pokazuje namjeru da se uključi sa stajališta u saobraćaj. Kako postupiti?**

- smanjiti brzinu vožnje;
- zaustaviti vozilo i omogućiti autobusu da se uključi u saobraćaj;
- ubrzati da mu ne smetamo;
- upozoriti ga na našu prisutnost jer imamo prednost;
- ne obraćati pažnju.



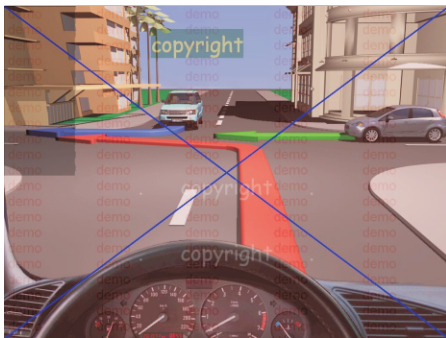
**Vozite crni automobil i namjeravate skrenuti udesno. Kako ćete postupiti?**

- vozim prije bicikla jer sam brži;
- pažljivo pratim biciklistu;
- propustim biciklistu, a zatim skrenem;
- vozimo istovremeno.



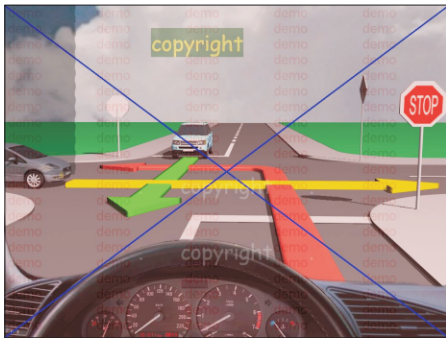
**Približavate se ovoj raskrsnici. Kako ćete postupiti?**

- obavezan sam propustiti vozilo iz suprotnog smjera
- vozim prvi;
- vozim drugi;
- obavezan sam propustiti vozilo s desne strane.



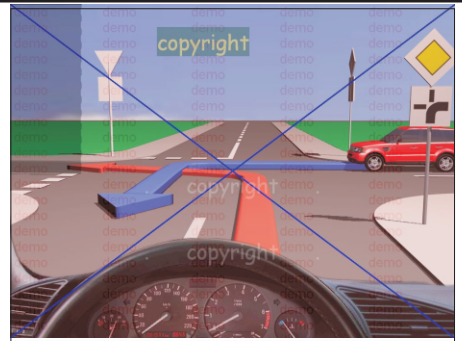
**Kako ćete postupiti u ovakvoj situaciji?**

- vozim prvi jer nemam nikoga sa desne strane;
- obavezno propustiti vozilo sa lijeve strane;
- obavezno propustiti vozilo iz suprotnog smjera;
- vozim drugi.



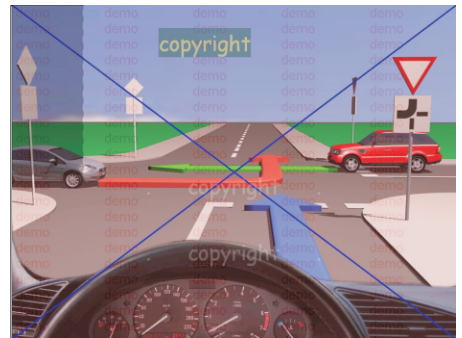
**Kako ćete postupiti u ovakvoj situaciji?**

- propustiti crveni automobil;
- 2. voziti prije crvenog automobila;
- 3. voziti istovremeno.



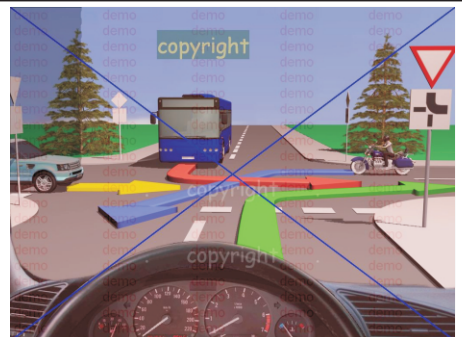
**Kako ćete postupiti u ovakvoj situaciji?**

- 1. voziti prvi jer idem pravo;
- propustiti oba automobila;
- 3. voziti drugi;
- voziti zadnji.
- 5. propustiti samo crveni automobil.



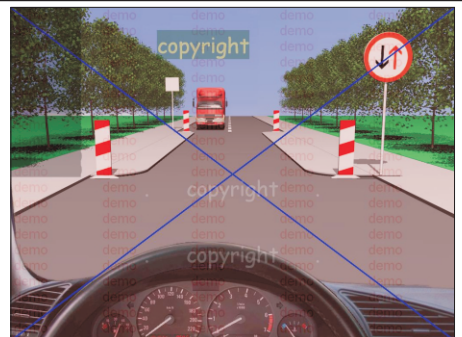
**Približavate se ovoj raskrsnici. Kako ćete postupiti?**

- 1. voziti prvi;
- propustiti sva vozila na glavnom putu;
- voziti prije auta koji dolazi sa lijeve strane;
- 4. voziti prije autobusa.



**Kako ćete postupiti u ovakvoj situaciji?**

- 1. povećati brzinu;
- pratiti pažljivo postupke vozila iz suprotnog smjera;
- propustiti vozilo iz suprotnog smjera.



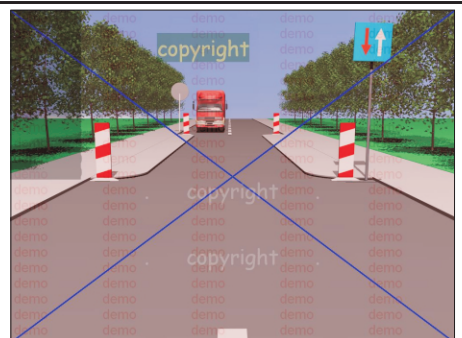
**Šta ćemo napraviti u situaciji koju prikazuje slika?**

- 1. istom brzinom proći pored lopte;
- smanjiti brzinu i ako treba zaustaviti vozilo.



**Šta trebate učiniti u ovoj situaciji?**

- smanjiti brzinu vožnje;
- 2. povećati brzinu;
- pratiti pažljivo postupke vozila iz suprotnog smjera;
- povećati pažnju i prije vozila proći suženje ceste.




**Na putu kojim vozite izvode se radovi. Kako ćete postupiti ako se nađete u situaciju koja je data na slici?**

1. zaustaviti se jer su radovi na mojoj strani;
2. nastaviti kretanje jer je na semaforu upaljeno zeleno svjetlo.



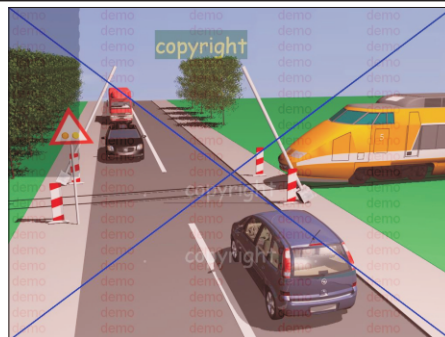
**Vozite crni automobil. Kako ćete postupiti u slučaju kao na slici?**

1. obavezno se zaustaviti;
2. nastaviti kretanje uz povećani oprez;
3. obavezno skrenuti desno.



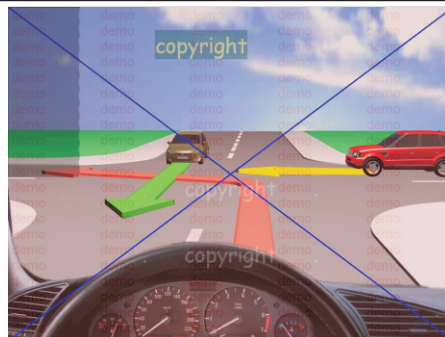
**Približavate se pružnom prelazu, crvena svjetla na uređaju počinju se naizmjenično paliti. Kako ćete postupiti?**

1. požuriti dok se polubranik još nije spustio;
2. stati ispred pružnog prelaza i sačekati prolazak voza.



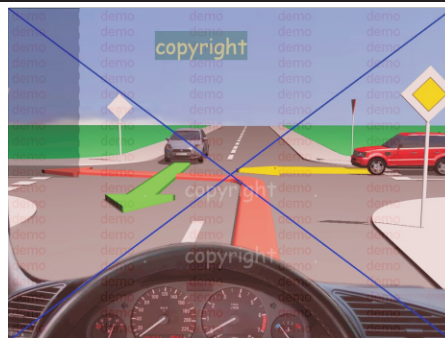
**Kako ćete postupiti u ovakvoj situaciji?**

1. propustiti oba putnička automobila;
2. propustiti samo desni automobil;
3. voziti prvi;
4. voziti zadnji;
5. voziti drugi.



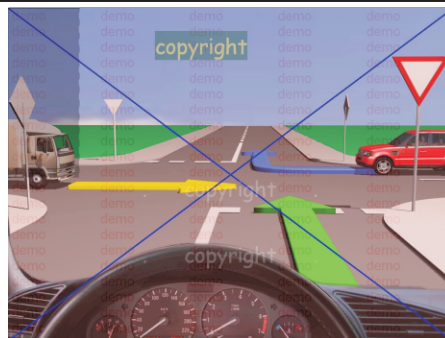
**Kako ćete postupiti u ovakvoj situaciji?**

1. propustiti vozilo iz suprotnog smjera;
2. voziti prvi;
3. voziti zadnji;
4. voziti prije crvenog automobila.



**Približavate se raskrsnici. Kako ćete postupiti?**

1. voziti prvi jer imam preavo;
2. propustiti oba vozila;
3. voziti zadnji kroz raskrsnicu;
4. voziti drugi;
5. propustiti samo vozilo s desne strane.




**Na ovoj raskrsnici skrećete ulijevo, a zeleno svjetlo je na semaforu. Kako ćete postupiti?**

1. požuriti da prođem prije tramvaja;
2. propustiti tramvaj koji dolazi iz suprotnog smjera;
3. zaustaviti se prije raskrsnice.



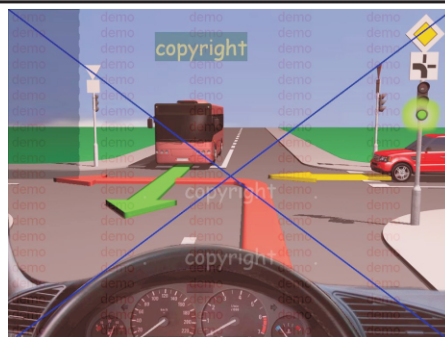
**Kako ćete postupiti u ovoj situaciji?**

1. propustiti pješake koji prelaze preko pješačkog prelaza;
2. ići prije pješaka jer sam brži;
3. propustiti tramvaj.



**Približavate se ovoj raskrsnici. Kako ćete postupiti?**

1. približiti se sredini raskrsnice;
2. ne smijemo ući u raskrsnicu;
3. propustiti autobus;
4. voziti prije autobusa.



**Približavate se ovoj raskrsnici. Na semaforu je upaljeno crveno svjetlo i dopunska strelica za desno. Kako ćete postupiti?**

1. prvo, propustiti crveno vozilo koje dolazi sa lijeve strane;
2. voziti prije crvenog vozila;
3. skrenuti udesno nakon crvenog vozila.

