

**ВЛАДА РЕПУБЛИКЕ СРПСКЕ**  
**МИНИСТАРСТВО ФИНАНСИЈА**

**Приједлог Програма јавних инвестиција  
Републике Српске за период 2020-2022.  
година**

---

**децембар 2019. године**

## Садржај

Структура документа Програм јавних инвестиција Републике Српске .....	3
Објашњење појмова .....	3
Методологија израде ПЈИ РС .....	5
Сврха ПЈИ РС.....	6
Правни и практични основ ПЈИ РС .....	7
Проведене и планиране активности на унапређењу ПЈИ РС.....	8
Приједлог ПЈИ РС 2020-2022.....	11
Пројекти у имплементацији .....	12
Планирана реализација 2020-2022 .....	12
Врсте и тип инвестиција .....	17
Подручје развојне интервенције.....	18
Извори финансирања .....	20
DAC сектори.....	22
COFOG .....	26
Приоритетни пројекти без обезбијеђених извора финансирања .....	30
Врсте и тип инвестиција .....	31
Подручје развојне интервенције.....	32
DAC сектори.....	34
COFOG .....	37
Резиме .....	40
Закључак.....	42
ПРИЛОЗИ:	
ПРИЛОГ 1 - Пројекти у имплементацији према подносиоцу пројекта	
ПРИЛОГ 2 - Пројекти у имплементацији-инвестиције у социо-економски развој према подручју развојне интервенције	
ПРИЛОГ 3 - Пројекти у имплементацији према подносиоцу пројекта и изворима, врсти и начину финансирања	
ПРИЛОГ 4 - Пројекти у имплементацији према DAC класификацији	
ПРИЛОГ 5 - Пројекти у имплементацији према COFOG класификацији	
ПРИЛОГ 6 - Приоритетни пројекти без обезбијеђених извора финансирања према подносиоцу пројекта	
ПРИЛОГ 7 - Приоритетни пројекти без обезбијеђених извора финансирања-инвестиције у социо-економски развој према подручју развојне интервенције	
ПРИЛОГ 8 - Приоритетни пројекти без обезбијеђених извора финансирања према DAC класификацији	
ПРИЛОГ 9 - Приоритетни пројекти без обезбијеђених извора финансирања према COFOG класификацији	
ПРИЛОГ 10 - Прелиминарна листа кандидованих пројеката (према подносиоцу и COFOG класификацији)	

## **Структура документа Програм јавних инвестиција Републике Српске**

Програм јавних инвестиција Републике Српске за период 2020-2022. година, поред објашњена сврхе израде документа, те правног и практичног основа за израду документа и проведених и планираних активности на његовом унапређењу, садржи и два кључна дијела:

- 1) Пројекти у имплементацији (инвестиције у току за чију су реализацију обезбијеђени или извјесни извори финансирања),
- 2) Приоритетни пројекти без обезбијеђених извора финансирања (кандидовани пројекти).

Прилози овом документу су прегледи на основу којих су рађене анализе:

- 1) Пројекти у имплементацији према подносиоцу пројекта,
- 2) Пројекти у имплементацији-инвестиције у социо-економски развој према подручју развојне интервенције,
- 3) Пројекти у имплементацији према подносиоцу пројекта и изворима, врсти и начину финансирања,
- 4) Пројекти у имплементацији по DAC класификацији,
- 5) Пројекти у имплементацији по COFOG класификацији,
- 6) Приоритетни пројекти без обезбијеђених извора финансирања према подносиоцу пројекта,
- 7) Приоритетни пројекти без обезбијеђених извора финансирања-инвестиције у социо-економски развој према подручју развојне интервенције,
- 8) Приоритетни пројекти без обезбијеђених извора финансирања према DAC класификацији,
- 9) Приоритетни пројекти без обезбијеђених извора финансирања према COFOG класификацији,
- 10) Прелиминарна листа кандидованих пројеката (према подносиоцу и COFOG класификацији).

### **Објашњење појмова**

Програм јавних инвестиција Републике Српске (у даљем тексту: ПЈИ РС) представља документ који усваја Влада сваке године за наредни трогодишњи период. Састоји се од прегледа капиталних пројеката у току за које су обезбијеђени или извјесни извори финансирања и прегледа приоритетних пројеката који немају обезбијеђене изворе финансирања у моменту израде документа.

Инвестиције у социо-економски развој подразумевају улагања у значајно повећање вриједности нефинансијске имовине Републике Српске, а обухватају стицање инфраструктуре општег значаја, локалне инфраструктуре, грађевинских објеката, земљишта и опреме.

Инвестиције у изградњу административно-техничких капацитета подразумевају унапређење знања и вјештина људских капацитета унутар јавних институција, као и посебне обуке, те улагања у стратешке документе Републике Српске.

Капиталне инвестиције су оне у којим је доминантно улагање у капитална добра као што су објекти, опрема, средства за рад, и сл.

Институционалне инвестиције су оне у којим је доминантно улагање у повећање капацитета институција.

Домаћа средства обухватају:

- буџетска средства намјенски издвојена у оквиру ресорних министарстава за суфинансирање пројеката који се финансирају из кредитних и донаторских средстава међународних финансијских институција и влада земаља или других извора средстава;
- буџетска средства у оквиру капиталних расхода и текућих грантова појединих министарстава/институција, буџетска средства од ГСМ лиценце;
- буџетска средства намјенски издвојена за финансирање јавних инвестиција у оквиру "Остале буџетске потрошње", на позицији "Јавне инвестиције";
- средства градова, општина, јавних предузећа, фондова, домаћих банака, те крајњих корисника за финансирање/суфинансирање пројеката;
- концесије, јавно-приватно партнерство, и друго;

Ино средства обухватају кредитна и донаторска средства међународних финансијских институција (Свјетска банка - Међународна асоцијација за развој и Међународна банка за обнову и развој - WB IDA и IBRD, Европска инвестициона банка-EIB, Европска банка за обнову и развој-EBRD, Развојна банка Савјета Европе-СЕВ, Међународни фонд за развој пољопривреде-IFAD, Европска комисија и друге) и владâ појединих земаља.

Подручје развојне интервенције користи се за презентовање података за инвестиције у социо-економски развој. Ова класификација садржи 20 основних категорија (сектора и подсектора) сврстаних у 4 поглавља и са преко 80 различитих подручја развојне интервенције.

COFOG (Classification of the Functions of the Government) представља класификацију владиних функција урађену од стране Организације за економску сарадњу и развој - OECD и објављену од стране Одјељења за статистику Уједињених нација. Функционална класификација детаљно је разрађена у "Правилнику о буџетским класификацијама,

садржини рачуна и примјени контног плана за буџетске кориснике" ("Службени гласник Републике Српске" број 98/16 и 115/17).

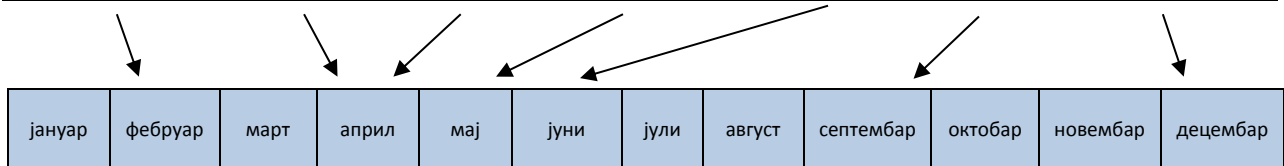
DAC класификација је систем класификације сектора на основу стандардне кодне структуре Одбора за помоћ у развоју (DAC) Организације за економску сарадњу и развој (OECD).

ПИМИС СИСТЕМ је информациони систем (урађен као Web апликација) који омогућава једноставан унос података о свим пројектима у образац "Информација о пројекту" (ИП образац) и праћење пројеката кроз све фазе – од пријављивања преко имплементације до завршетка, као и израду синтетичких и аналитичких извјештаја који су неопходни за припрему документа ПЈИ РС.

## Методологија израде ПЈИ РС

Процес израде ПЈИ РС може се представити кроз седам корака:

1.корак	2.корак	3.корак	4.корак	5.корак	6.корак	7.корак
Достављање буџетске инструкције број 1, у склопу које се буџетским корисницима доставља и упутство за попуњавање ИП обрасца у PIMIS систему	Консултације са буџетским корисницима	Попуњавање/ ажурирање ИП образаца и подношење Министарству финансија на одобравање у PIMIS систему	Анализа ИП образаца, консултације, достављање попуњених ИП образаца од стране буџетских корисника, рад на изради нацрта ПЈИ РС	Нацрт ПЈИ РС упућен Влади на разматрање и усвајање	Попуњавање/ ажурирање ИП образаца за израду приједлога ПЈИ РС, консултације са буџетским корисницима	Израда приједлога ПЈИ РС, приједлог ПЈИ РС упућен Влади на разматрање и усвајање



**Фебруар:**  
Министарство финансија уз буџетску инструкцију број 1 доставља буџетским корисницима и Упутство за попуњавање ИП образаца у PIMIS систему

**Јуни:**  
Министарство финансија припрема и доставља Влади на усвајање Нацрт ПЈИ РС

**Децембар:**  
Министарство финансија припрема и доставља Влади на усвајање Приједлог ПЈИ РС

## СВРХА ПЈИ РС

ПЈИ РС припрема се као подршка Влади и њеним институцијама на путу до ефективног капиталног буџета, служи за планирање улагања и доношење квалитетнијих инвестиционих одлука, али има и извјештајни карактер.

Најзначајнији аспект ПЈИ РС садржан је у анализи постојећих капиталних инвестиција, с чим се ствара основа за боље планирање и управљање у будућности. Циљ је да Програм јавних инвестиција постане средство за управљање развојем и прерасте у капитални буџет као пратећи дио Буџета Републике Српске.

Повезивањем ПЈИ РС са процесом стратешког планирања и буџетирања пројекти јавних инвестиција стављају се у функцију остваривања секторских политика и стратешких циљева дефинисаних у оквиру надлежности институција Републике Српске.

С обзиром да је ПЈИ РС евиденциони документ и да утврђује постојеће стање јавних инвестиција, детаљна анализа чињеничног стања ствара основу за подизање ефикасности јавних инвестиција. Израда ПЈИ РС усклађена је са израдом Документа оквирног буџета као и са редовним буџетским календаром.

Намјера је да у будућности ПЈИ РС све више одражава инвестиционе приоритете Републике Српске, те да, поред своје улоге извјештајног документа, постане и средство које ће омогућити праћење развоја како у односу на реализацију инвестиција које су току, тако и у односу на идентификацију и планирање приоритетних инвестиционих пројеката и програма који треба да служе за остваривање секторских политика и стратешких циљева дефинисаних у оквиру надлежности институција Републике Српске.

Планирање	<ul style="list-style-type: none"><li>• стратешко планирање развоја, оперативно (вишегодишње) планирање;</li><li>• програмирање, планирање јавних инвестиција, финансијско (вишегодишње) планирање</li></ul>
Координација	<ul style="list-style-type: none"><li>• хоризонтална координација стратегија, планова и програма;</li><li>• увезивање стратегија, планова и програма са буџетирањем</li></ul>
Имплементација	<ul style="list-style-type: none"><li>• покретање/уговарање реализације пројеката/програма;</li><li>• разрада програма/пројекта/политика;</li><li>• праћење реализације програма/пројекта/политика;</li><li>• одобравање/извјештавање</li></ul>
Мониторинг и евалуација	<ul style="list-style-type: none"><li>• праћење остваривања стратегија и планова;</li><li>• вредновање напретка;</li><li>• извјештавање;</li><li>• ажурирање/ревизија</li></ul>

## **ПРАВНИ И ПРАКТИЧНИ ОСНОВ ПЈИ РС**

Израда ПЈИ РС за наредни трогодишњи период и усвајање од стране Владе предвиђена је Законом о буџетском систему Републике Српске ("Службени гласник Републике Српске", број 121/12), и то у форми нацрта до 30. јуна текуће године и у форми приједлога до 31. децембра текуће године. ПЈИ РС припрема Министарство финансија.

У изради документа ПЈИ РС учествују сва министарства/институције израдом појединачних информација о пројектима, док Министарство финансија обједињава и анализира достављене информације у циљу приказа кључних показатеља.

Функционални систем програмирања развоја и координације политика у Републици Српској треба бити заснован на међусобно усклађеним секторским стратегијама, те доприносити дјелотворнијем планирању и реализацији развојних приоритета и бољем кориштењу јавних финансија. Стратешки приоритети морају се одражавати у ДОБ-у, годишњим буџетима и Програму јавних инвестиција.

ПЈИ РС израђује се од 2004. године и од тада до данас пролазио је кроз различите како правне тако и практичне трансформације у циљу унапређења документа. Од 2012. године Програм јавних инвестиција је добио своје мјесто и у Закону о буџетском систему Републике Српске и од тада сви актери у процесу његове израде имају и законску обавезу да своје активности у овом процесу извршавају поштујући задате временске рокове.

Начин прикупљања информација о пројектима унапријеђен је у посљедњих неколико година. 2013. године у сва министарства и двије републичке управе које су тада пословале самостално (Републичка управа за геодетске и имовинско-правне послове и Републичка управа за инспекцијске послове) уведен је ПИМИС информациони систем за идентификацију, праћење и управљање пројектима чији је администратор Министарство финансија и од тада Програм јавних инвестиција Министарство финансија израђује на основу података из електронских ИП образаца које институције подносе кроз ПИМИС систем. Одржане су обуке за особе овлаштене за попуњавање електронских ИП образаца и свима достављено упутство за кориштење ПИМИС система које је израдило Министарство финансија и у којем су дате детаљне инструкције техничке природе, као и суштинске напомене како на правилан начин унијети квалитетне и корисне информације о пројектима које ће бити кориштене за анализе и припрему извјештаја о пројектима који улазе у састав Програма јавних инвестиција. Касније је ПИМИС систем уведен и у Републичку управу цивилне заштите као трећу републичку управну организацију која послује самостално.

## **ПРОВЕДЕНЕ И ПЛАНИРАНЕ АКТИВНОСТИ НА УНАПРЕЂЕЊУ ПЈИ РС**

Квалитет и ефикасност инвестиционе потрошње кључно утичу на остварење везе инвестиције-развој. Потребно је усмјеравати расположива средства на стратешки значајне пројекте, што доприноси испуњавању националних и секторских циљева и ефикаснијој употреби расположивих ресурса и њиховог сврсисходног кориштења, те обезбјеђује бољи квалитет, поузданост и комплетност пројектних приједлога и припрему пројеката који ће поред националних моћи да испуне и ЕУ стандарде.

Унапријеђени систем јавних инвестиција у Републици Српској може бити од кључног значаја за повећање ефеката остварених јавним средствима, а подразумијева хоризонталну хармонизацију правила на републичком нивоу (утврђивање правила и критеријума за одабир приоритетних јавних инвестиција и правила за управљање јавним инвестицијама усклађених са међународно прихватљивим стандардима), као и вертикалну координацију са општинама и градовима (проширење информационог система за управљање јавним инвестицијама-ПИМИС на општински и градски ниво и укључивање инвестиција на општинском и градском нивоу у израду ПЈИ РС). Очекивани фискални утицај огледа се се у смањењу јавне потрошње квалитетнијим одабиром пројеката и смањењем оперативних трошкова управљања пројектима и неподвижних трошкова, а очекује се и позитиван утицај на конкурентност увођењем јасних правила у припреми и имплементацији пројеката те смањењем дискреционих права одлучивања јавних ауторитета.

Реформски модел унапређења јавних инвестиција у Републици Српској заснован је на одабиру јавних инвестиција прије свега на критеријумима друштвене корисности и економске рентабилности, као и квалитетнијем управљању јавним инвестицијама и њиховој ефикасној реализацији.

Стабилан и добро дефинисан систем јавних инвестиција подразумијева јасно описана правила и упутства. Влада успоставља систем управљања пројектима који обухвата: предлагање пројеката, званичну оцјену, независну ревизују, одабир пројекта за буџетирање, спровођење пројекта и пројектно прилагођавање, кориштење инвестиције и евалуацију пројекта. У том циљу Влада је у јулу 2016. године донијела „Уредбу о правилима за одабир, оцјену и утврђивање приоритета пројеката јавних инвестиција Републике Српске“ („Службени гласник РС“ број 66/16) (у дањем тексту: Уредба).

Уредба прописује низ правила у вези са процесом управљања јавним инвестицијама.



Новине у процесу управљања јавним инвестицијама које су разрађене у Уредби:

- Дефинисане су процедуре, активности, носиоци активности и инструменти који ће помоћи у одабиру што квалитетнијих пројектних приједлога,
- Посебно су прописана правила за пројекте без обезбијеђених извора финансирања-кандидоване пројекте,
- Дефинисани су општи критеријуми за рангирање пројеката, систем рангирања и начин бодовања кандидованих пројеката као и образац који ће се користити приликом рангирања пројеката, те дефинисана израда Прелиминарне листе приоритетних пројеката,
- Дефинисано је да Влада Републике Српске именује Комисију за утврђивање приоритета јавних инвестиција Републике Српске (Комисија),
- Прописан је Упитник за оцјену квалитета пројектног приједлога који попуњавају предлагачи пројеката за све пројекте са Прелиминарне листе,
- Дефинисано је да Комисија на основу Прелиминарне листе, Упитника и ИП образаца врши анализу појединачно за сваки пројекат са Прелиминарне листе која има за циљ процјену недостатака, оцјену квалитета и комплетности пројектне документације, те за сваки пројекат сачињава Извјештај о квалитету пројектног приједлога,
- Дефинисано је да Комисија сачињава Јединствену листу приоритетних пројеката која је саставни дио Приједлога програма јавних инвестиција Републике Српске.

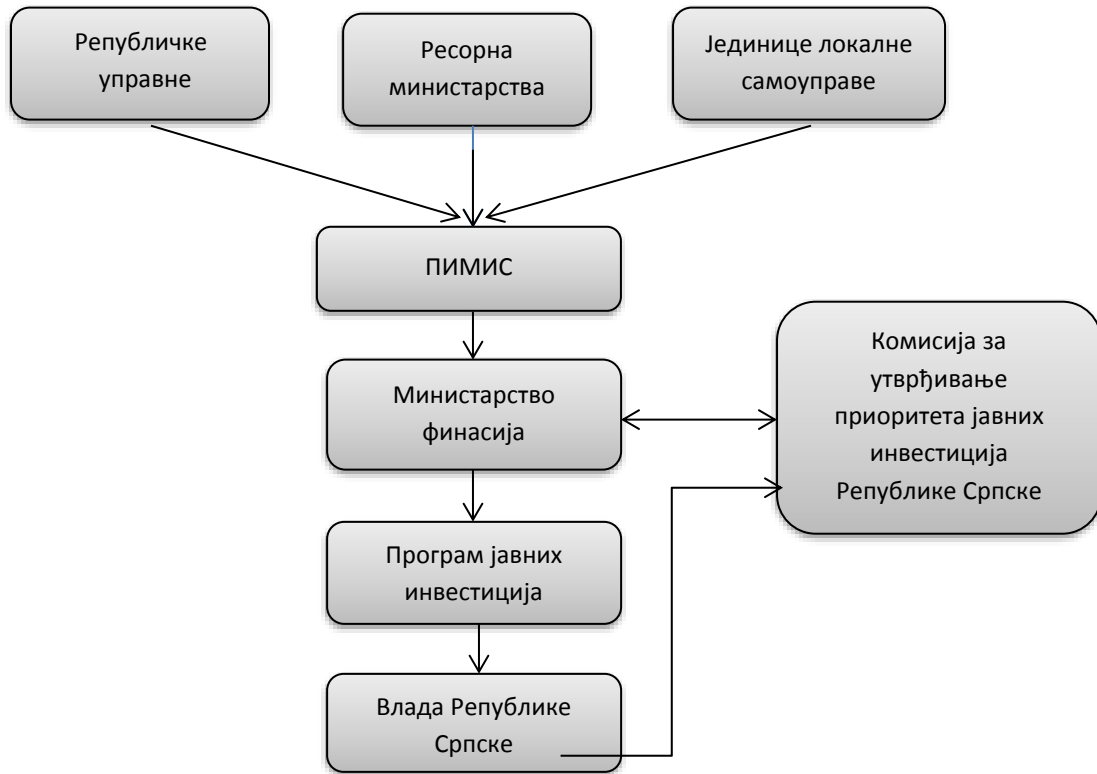
Уредба је у директној вези са израдом ПЈИ РС и дефинише цјеловит процес од предлагања пројеката јавних инвестиција и подношења пројеката Министарству финансија кроз ПИМИС информациони систем попуњавањем електронског ИП обрасца до израде документа ПЈИ РС и усвајања на Влади два пута годишње за наредни трогодишњи период.

Примјена Уредбе обавезна је за све републичке органе управе и републичке управне организације, а биће обавезна и за јединице локалне самоуправе након успостављања ПИМИС система у свим јединицама локалне самоуправе у Републици Српској.

С обзиром да Уредба подразумијева много озбиљнији приступ првенствено када су у питању кандидовани пројекти, а све институције укључене у ПИМИС систем биле су обавезне примјењивати одредбе Уредбе већ за израду Приједлога ПЈИ РС за период 2017-2019. година, Министарство финансија је у новембру 2016. године одржало презентацију Уредбе за овлаштене представнике институција.

Уредбом су посебно прописана правила за кандидовање пројеката, те бодовање и рангирање кандидованих пројеката, као и да Комисија сачињава Јединствену листу кандидованих пројеката која је саставни дио Приједлога ПЈИ РС, а на основу које Влада (осим у изузетним случајевима) доноси одлуке о финансирању пројеката из буџетских, ино донаторских или кредитних средстава и других извора.

У наставку дајемо шематски приказ процеса одабира пројеката:



Приликом израде Нацрта ПЈИ РС 2018-2020. година, који је Влада усвојила у јуну 2017. године, први пут је урађена Прелиминарна листа кандидованих пројеката која је била прилог документу. С обзиром да није била именована Комисија није било могуће сачинити Јединствену листу кандидованих пројеката ни за израду Приједлога ПЈИ РС 2018-2020. година који је Влада усвојила у децембру 2017. године, те је и приликом израде овог документа сачињена Прелиминарна листа кандидованих пројеката и иста је била прилог том документу.

Да би се након усвајања нацрта ПЈИ РС могле проводити све активности предвиђене Уредбом у циљу израде Јединствене листе кандидованих пројеката која треба бити саставни дио приједлога ПЈИ РС потребно је буде именована Комисија и почне са радом. У јануару 2018. године Влада је, у складу са Уредбом, донијела „Рјешење о именовању Комисије за утврђивање приоритета јавних инвестиција Републике Српске“ (рјешење број 04/1-012-2-140/18 од 18.01.2018. године, објављено у „Службеном гласнику Републике Српске“ број 9/18). Међутим, Комисија још није одржала конститутивну сједницу и није донијела пословник о раду којим ће се дефинисати права и дужности предсједника и чланова Комисије, доношење аката, начин одлучивања и друга питања од значаја за рад Комисије. Имајући ово у виду, Министарство финансија израђује и ажурира

Прелиминарну листу кандидованих пројеката која је прилог и нацрту и приједлогу ПЈИ РС. И за потребе израде Приједлога ПЈИ РС 2020-2022. година сачињена је Прелиминарна листа кандидованих пројеката која је прилог овом документу.

У циљу свеобухватне евиденције инвестиционих пројеката у Републици Српској, која би омогућила поузданије резултате анализа које се врше у сврху припреме документа ПЈИ РС, планирано је укључивање ПИМИС система у све општине и градове у Републици Српској, што је Влада подржала закључком још из новембра 2014. године. У 2015. години ПИМИС систем уведен у двадесет јединица локалне самоуправе. Наиме, из донаторских средстава Шведске (из уштеда по Пројекту СИДА) у 2015. години набављено је 20 рачунара на којим је инсталиран ПИМИС систем и исти су донирани јединицама локалне самоуправе из свих дијелова Републике Српске одређених одлуком Владе („Службени гласник РС“ број 111/15). У мају 2015. године Министарство финансија је, у сарадњи са Министарством управе и локалне самоуправе, организовало обуке за овлаштене представнике градова/општина. Тада су овлаштени представници из 51 локалне самоуправе у Републици Српској обучени за уношење података у електронски ИП образац и упознати са карактеристикама и функционисањем ПИМИС система.

Почетком 2019. године Министарство финансија је покренуло активности у вези са увођењем ПИМИС система у све преостале јединице локалне самоуправе. У мају 2019. године упућен је допис свим јединицама локалне самоуправе у Републици Српској којим је тражено да именују координаторе за пројекте и овлаштене особе за унос ИП образаца у ПИМИС систему (20 јединица локалне самоуправе у којим је већ уведен ПИМИС систем треба да ажурирају податке и потврде или измијене ранија именовања). Након добијања потребних информација Министарство финансија је почело са инсталирањем ПИМИС система у јединицама локалне самоуправе (продукционе и тестне апликације) и додјелом корисничког имена и лозинке за све именоване особе, а у сарадњи са Министарством управе и локалне самоуправе у просторијама Министарства финансија организована је и обука за кориштење ПИМИС система за именоване особе из свих јединица локалне самоуправе. Ове активности су у завршној фази. У наредном периоду потребно је измијенити и законски оквир како би се омогућило укључивање инвестиција на општинском и градском нивоу у израду ПЈИ РС.

## **ПРИЈЕДЛОГ ПЈИ РС 2020-2022.**

Министарство финансија користи предности ПИМИС информационог система за анализу прикупљених информација од буџетских корисника и припрему извјештаја по разним основама. Структуру извјештаја могуће је прилагођавати потребама и захтјевима. Информације анализирани на овај начин користе се за израду документа ПЈИ РС.

Приједлог Програма јавних инвестиција Републике Српске за период 2020-2022. година (у даљем тексту: Приједлог ПЈИ РС 2020-2022) је документ који садржи информације о инвестиционим пројектима за које су обезбијеђена или је извјесно да ће бити обезбијеђена финансијска средства и чија је реализација у току или треба да почне (пројекти у имплементацији), али и о пројектима које су надлежна министарства/институције исказала као приоритетне али за чију реализацију у моменту израде документа нису обезбијеђена финансијска средства (кандидовани пројекти).

За потребе припреме Приједлога ПЈИ РС 2020-2022. вршене су анализе активних пројеката садржаних у ПИМИС систему. Предмет анализа било је 220 пројеката, од чега 90 пројеката у имплементацији и 130 кандидованих пројеката. Информације о пројектима у документу су представљене као извјештаји након извршених анализа на основу расположивих података и класификација и то за наредне три године. Напомињемо да показатељи укупне вриједности инвестиција не представљају нужно коначну вриједност инвестиције код вишегодишњих пројеката већ тренутно стање (тј. обезбијеђена средства). Уколико код ових пројеката дође до проширења финансијске конструкције промјене ће бити евидентирани у наредном периоду.

У Приједлогу ПЈИ РС 2020-2022. дате су информације о пројектима по: подносиоцу пројекта, врсти и типу пројекта, подручју развојне интервенције (само за инвестиције у социо-економски развој), изворима и динамици финансирања, те DAC и SOFOG класификацији. Резултати анализа су показали да још увијек постоји велика потреба за инвестицијама у привреду и инфраструктуру иако је у току реализација великих капиталних пројеката у овим областима.

## ПРОЈЕКТИ У ИМПЛЕМЕНТАЦИЈИ

### ПЛАНИРАНА РЕАЛИЗАЦИЈА 2020-2022.

У периоду 2020-2022. година планирана је реализација инвестиционих пројеката (капитална потрошња) у укупном износу од 519.025.339 КМ, а планом имплементације предвиђена је слиједећа реализација по годинама:

- у 2020. години 282.388.592 КМ
- у 2021. години 141.961.693 КМ
- у 2022. години 94.675.054 КМ.

Међу пројектима који улазе у састав Приједлога ПЈИ РС 2020-2022. година има и оних чија је реализација почела у претходним годинама и закључно са 2018. годином утрошено је 1.391.229.435 КМ из свих извора финансирања, а у текућој-2019. години планира се уложити 466.923.982 КМ. Такође, има пројеката чија реализација траје и након истека 2022. године и у том периоду потребно је уложити 203.612.518 КМ.

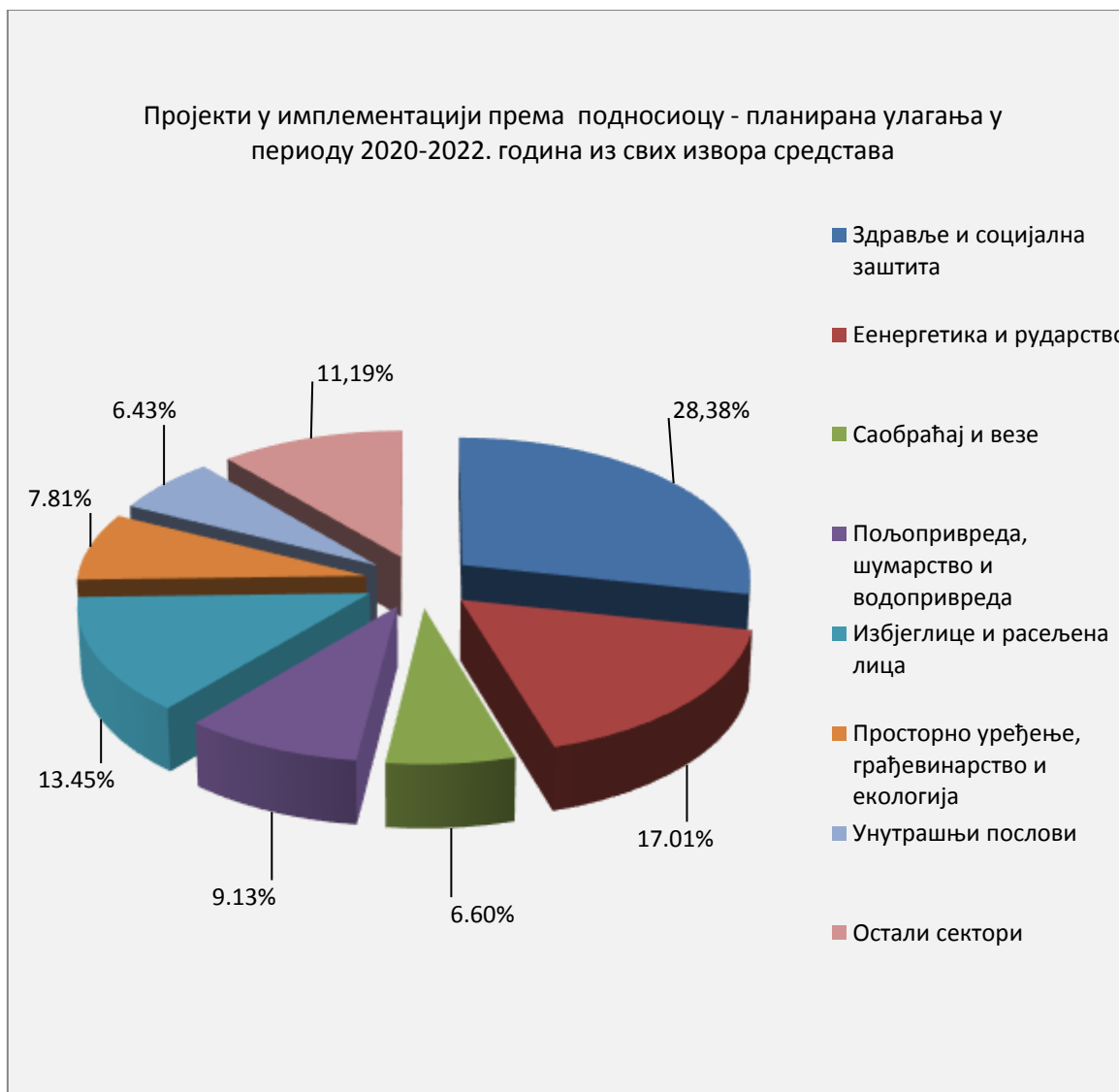
Табела 1: Укупна вриједност пројеката у имплементацији по ресорно надлежним министарствима/институцијама

Подносилац пројекта/пројекат	Укупна вриједност	Реализовано закључно са 2018.г.	Улагања у текућој-2019.г	КМ				План за наредни период
				Планирана улагања у периоду 2020-2022.г				
				2020	2021	2022	Укупно	
Министарство за научнотехнолошки развој, високо образовање и информационо друштво	15.368.030	9.641.170	4.126.860	500.000	500.000	600.000	1.600.000	0
Министарство енергетике и рударства	501.168.749	237.792.934	63.906.338	62.211.841	8.633.647	17.425.274	88.270.762	111.198.715
Министарство за европске интеграције и међународну сарадњу	135.924	7.856	8.068	35.000	40.000	45.000	120.000	0
Министарство за просторно уређење, грађевинарство и екологију	71.818.079	27.310.724	675.583	15.992.972	15.985.828	8.535.955	40.514.755	3.317.017
Министарство здравља и социјалне заштите	483.734.056	208.545.290	44.880.569	66.204.500	41.805.021	39.286.490	147.296.011	83.012.186
Министарство породице, омладине и спорта	21.043.923	11.353.923	1.990.000	2.400.000	2.600.000	2.700.000	7.700.000	0
Министарство пољопривреде, шумарства и водопривреде	400.785.197	243.109.212	110.284.135	28.561.465	15.888.666	2.941.719	47.391.850	0
Министарство правде	23.449.200	0	11.556.100	9.297.700	1.297.700	1.297.700	11.893.100	0
Министарство просвјете и културе	2.564.323	1.325.598	1.203.952	34.773	0	0	34.773	0
Министарство саобраћаја и веза	665.062.859	500.107.636	130.715.228	15.555.830	18.684.165	0	34.239.995	0
Министарство унутрашњих послова	84.515.247	25.918.247	25.200.000	12.945.000	10.226.000	10.226.000	33.397.000	0

Подносилац пројекта/пројекат	Укупна вриједност	Реализовано закључно са 2018.г.	Улагања у текућој-2019.г	Планирана улагања у периоду 2020-2022.г				План за наредни период
				2020	2021	2022	Укупно	
Министарство управе и локалне самоуправе	938.900	153.163	170.000	241.806	223.931	150.000	615.737	0
Министарство финансија	68.603.326	15.715.667	29.686.929	23.200.730	0	0	23.200.730	0
Републичка управа цивилне заштите Републике Српске	67.937.895	49.760.595	2.961.800	3.037.300	3.051.300	3.042.300	9.130.900	6.084.600
Републичка управа за геодетске и имовинско правне послове РС	26.360.802	22.482.562	3.759.498	118.742	0	0	118.742	0
Републичка управа за инспекцијске послове РС	6.159.300	456.400	2.015.000	1.233.300	1.228.900	1.225.700	3.687.900	0
Републички секретаријат за расељена лица и миграције	141.145.464	37.548.458	33.783.922	40.817.633	21.796.535	7.198.916	69.813.084	0
<b>СВЕУКУПНО</b>	<b>2.580.791.274</b>	<b>1.391.229.435</b>	<b>466.923.982</b>	<b>282.388.592</b>	<b>141.961.693</b>	<b>94.675.054</b>	<b>519.025.339</b>	<b>203.612.518</b>

На основу прикупљених података кроз електронске ИП обрасце, анализа секторске структуре капиталних инвестиција у периоду 2020-2022. године (према ресорној надлежности за пројекте) показује да су највеће инвестиције планиране у секторе здравства и енергетике, те секторе избјеглица и расељених лица, пољопривреде, шумарства и водопривреде, просторног уређења, грађевинарства и екологије, саобраћајне инфраструктуре и унутрашњих послова. Планирана улагања у наведене секторе износе 88,81% укупних планираних улагања у периоду 2020-2022. година.

Након ових стратешких области све друге инвестиције у периоду 2020-2022. година по ресорним надлежностима осталих министарстава/институција чине преосталих 11,19% укупних инвестиција.



Преглед свих пројеката у имплементацији према подносиоцу пројекта дат је у ПРИЛОГУ 1.

Напомињемо да се значајни инвестициони пројекти у Републици Српској финансирају по моделу концесија, као и јавно-приватног партнерства, те нису предмет овог документа. У том смислу посебно треба истакнути велике концесионе пројекте у надлежности Министарства индустрије, енергетике и рударства.

Табела 2: Пројекти Министарства индустрије, енергетике и рударства који се реализују по моделу концесија

Ред. бр.	Назив пројекта	Концесионар	Вриједност инвестиције (КМ)
1	ТЕ Угљевик 3, општина Угљевик	„Comsar Energy Republika Srpska“ д.о.о. Бањалука	1.061.112.684
2	ХЕ Мрсово на ријеци Лиму	„Comsar Energy Хидро“ д.о.о. Бањалука	188.600.000
3	Вјетроелектрана Гребак, општина Невесиње	„ВЕ Гребак“ д.о.о. Невесиње	114.416.005
4	ХЕ „Улог“ на ријеци Неретви	ЕФТ ХЕ „Улог“ д.о.о. Калиновик	126.000.000
5	МХЕ на Бистрици Б1, Б2а, Б3	ХЕ „Бистрица“ д.о.о. Фоча	93.000.000
6	ХЕС на ријеци Ћехотини	„AR Force Hydropro“ д.о.о. Бањалука	87.514.100
7	МХЕ „Цијевна 7“ на ријеци Босни	„Еро Hidro Snaga“ д.о.о. Бањалука	72.740.000
8	ХЕС „Горња Неретва“ на ријеци Неретви	Мале хидроелектране "Марвел" д.о.о. Калиновик	57.805.000
9	ХЕС Језерница на ријеци Језерници	„Hydro Power Group“ д.о.о. Бањалука	15.646.000
10	МХЕ „Медош“ на ријеци Дрињачи	„Medoš One“ д.о.о. Бањалука	14.635.000
11	МХЕ Јањина-1 на ријеци Јањина	ХЕ „Бистрица“ д.о.о. Фоча	13.000.000
12	МХЕ Крупац на Жељезници	„САС“ д.о.о. Прибој, Лопаре	6.373.408
13	МХЕ Миљацка на Миљацки	„Green Energy“ д.о.о. Пале	5.500.000
14	МХЕ Јабланица на Јабланици и Дубничком потоку	„Energreen“ д.о.о. Вишеград	2.200.000
15	Уговор о концесији за експлоатацију угља на лежишту „Делићи и Пељаве-Тобут“	„Comsar Energy Republika Srpska“ д.о.о. Бањалука	265.128.155
16	Уговор о концесији за експлоатацију угља на лежишту „Угљевик Исток 2“	„Comsar Energy Republika Srpska“ д.о.о. Бањалука	443.592.000
17	Уговор о концесији за кориштење угља на лежиштима „Богутово Село“ и „Угљевик Исток“	МХ ЕРС, МП Требиње, РИТЕ Угљевик а.д. Угљевик	176.250.000
18	Уговор о концесији за кориштење мрког угља и бентонита на лежишту „Љешљани“	"Привредни препород" д.о.о. Бањалука	23.429.000



У наставку слиједи анализа информација о пројектима у имплементацији по разним основама како би се показало како и на који начин се финансирају пројекти, којом динамиком је планирана реализација, те који су сектори највише заступљени.

## ВРСТЕ И ТИП ИНВЕСТИЦИЈА

Укупна инвестициона улагања (капитална потрошња) подразумевају инвестиције у социо-економски развој и инвестиције у изградњу/јачање административно-техничких капацитета.

Од укупно планиране капиталне потрошње у периоду 2020-2022. година у износу од 519.025.339 КМ:

- инвестиције у социо-економски развој износе 496.121.954 КМ, од чега капиталне инвестиције износе 495.221.954 КМ, а институционалне 900.000 КМ,
- инвестиције у изградњу/јачање административно-техничких капацитета износе 22.903.385 КМ, од чега капиталне инвестиције износе 20.054.537 КМ, а институционалне 2.848.848 КМ.

Табела 3: Планирана вриједност инвестиција у имплементацији у периоду 2020-2022. година према врсти и типу инвестиције

					КМ
Врста пројекта	Тип пројекта	2020	2021	2022	Укупно
Инвестиције у социо-економски развој	капиталне	274.016.762	133.493.138	87.712.054	495.221.954
	институционалне	300.000	300.000	300.000	900.000
Укупно		274.316.762	133.793.138	88.012.054	496.121.954
Инвестиције у изградњу административно-техничких капацитета	капиталне	6647.406.	6.744.131	6.663.000	20.054.537
	институционалне	1.424.424	1.424.424	0	2.848.848
Укупно		8.071.830	8.168.555	6.663.000	22.903.385
<b>СВЕУКУПНО</b>		<b>282.388.592</b>	<b>141.961.693</b>	<b>94.675.054</b>	<b>519.025.339</b>

## ПОДРУЧЈЕ РАЗВОЈНЕ ИНТЕРВЕНЦИЈЕ

Ова анализа је карактеристична само за инвестиције у социо-економски развој.

Извјештај показује да су у периоду 2020-2022. година планирана највећа улагања у основну инфраструктуру – 335.644.397 КМ или 67,65%, а слиједи улагања у продуктивно окружење са 90.664.473 КМ или 18,28% и људске ресурсе са 69.813.084 КМ или 14,07%.

Табела 4: Преглед планираних улагања у периоду 2020-2022. година према подручју развојне интервенције за пројекте у имплементацији-инвестиције у социо-економски развој

КМ

Подручје развојне интервенције поглавље/категорија	Планирана улагања у периоду 2020-2022.				
	2020	2021	2022	Укупно	%
<b>1 ПРОДУКТИВНО ОКРУЖЕЊЕ</b>	59.530.945	16.068.109	15.065.419	90.664.473	18,28
13 Промовисање прилагођавања и развоја руралних подручја	3.883.406	3.520.494	2.941.719	10.345.619	
15 Подршка великим пословним организацијама	55.147.539	12.047.615	11.523.700	78.718.854	
18 Истраживање, технолошки развој и иновације (RTDI)	500.000	500.000	600.000	1.600.000	
<b>2 ЉУДСКИ РЕСУРСИ</b>	40.817.633	21.796.535	7.198.916	69.813.084	14,07
22 Социјална укљученост	40.817.633	21.796.535	7.198.916	69.813.084	
<b>3 ОСНОВНА ИНФРАСТРУКТУРА</b>	173.968.184	95.928.494	65.747.719	335.644.397	67,65
31 Транспортна инфраструктура	14.955.830	18.084.165	0	33.039.995	
32 Телекомуникациона инфраструктура и информационо друштво	4.403.633	600.000	0	5.003.633	
33 Енергетска инфраструктура (производња, испорука)	41.649.856	24.095.560	25.961.229	91.706.645	
34 Структура животне средине (укључујући воду)	24.678.059	12.368.172	0	37.046.231	
35 Планирање и рехабилитација	23.500.730	400.000	500.000	24.400.730	
36 Социјална инфраструктура јавног здравства	64.780.076	40.380.597	39.286.490	144.447.163	
<b>СВЕУКУПНО</b>	<b>274.316.762</b>	<b>133.793.138</b>	<b>88.012.054</b>	<b>496.121.954</b>	<b>100,00</b>

Поглавље основна инфраструктура карактеришу велики инфраструктурни пројекти чија је реализација углавном почела у ранијим годинама и биће настављена у посматраном планском периоду. Највећа улагања у периоду 2020-2022. година планирана су у социјалну инфраструктуру јавног здравства у износу од 144.447.163 КМ, енергетску инфраструктуру у износу од 91.706.645 КМ, структуру животне средине у износу од 37.046.231 КМ и транспортну инфраструктуру у износу од 33.039.995 КМ, а слиједи улагања у планирање и рехабилитацију у износу од 24.400.730 КМ и телекомуникациону инфраструктуру и информационо друштво у износу од 5.003.633 КМ.

Највећа улагања у периоду 2020-2022. из поглавља продуктивно окружење планирана су за подршку великим пословним субјектима у износу од 78.718.854 КМ (пројекти у области правосуђа, заштите околине, опремања полиције, рјешавања смјештајних капацитета институција), те за промовисање прилагођавања и развоја руралних подручја у износу од 10.345.619 КМ.

У поглављу људски ресурси у периоду 2020-2022. година планирана су улагања у пројекте из области социјалне укључености у износу од 69.813.084 КМ (затварање колективних центара, регионални програм стамбеног збрињавања, одрживи повратак избјеглица и расељених лица, и други).



Преглед свих пројеката у имплементацији (инвестиција у социо-економски развој) према подручју развојне интервенције дат је у ПРИЛОГУ 2.

## ИЗВОРИ ФИНАНСИРАЊА

Највеће учешће у финансирању инвестиционих пројеката у периоду 2020-2022. година имају ино средства у укупном износу од 266.099.016 КМ или 51,27% (кредити – 164.579.127 КМ и грантови – 101.519.889 КМ), док домаћа средства учествују у износу од 252.926.323 КМ или 48,73%.

Домаће изворе финансирања чине буџетска средства Владе у износу од 224.065.001 КМ (по свим основама - јавне инвестиције, суфинансирање пројеката, средства потрошачких јединица, ГСМ лиценца), затим властита средства учесника у реализацији пројеката (јавна предузећа и општине) у износу од 25.377.480 КМ, те остала домаћа средства у износу од 3.483.842 КМ.

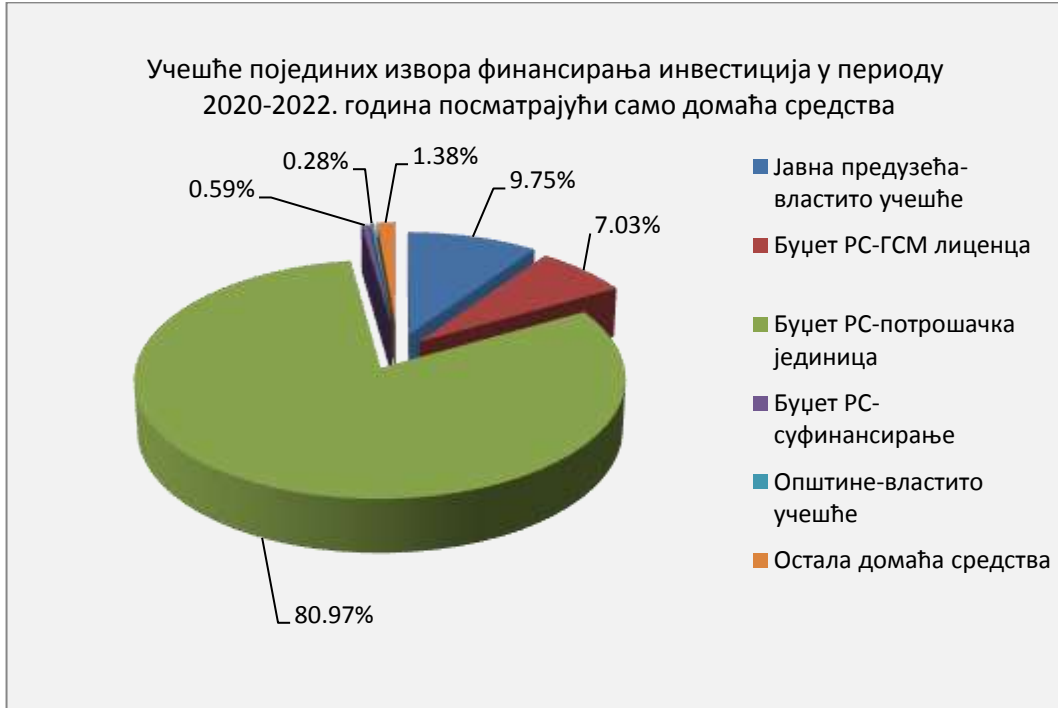
Табела 5: Преглед домаћих и ино извора финансирања пројеката у имплементацији  
(табела обухвата и временски период прије и након планског периода 2020-2022)

У КМ

Извори финансирања	Укупна вриједност	Реализовано закључно са 2018.г.	Улагања у текућој - 2019.г	Планирана улагања у периоду 2020-2022. година				План за наредни период
				2020	2021	2022	Укупно	
Домаћа средства	784.185.719	289.354.625	149.808.790	107.688.254	75.299.984	69.938.085	252.926.323	92.095.981
Буџет РС- потрошачка јединица	469.886.636	106.080.913	69.333.048	73.176.786	67.922.168	63.693.190	204.792.144	89.680.531
Буџет РС- суфинансирање пројеката	7.897.079	2.148.160	4.260.583	666.887	449.841	371.608	1.488.336	0
Буџет РС- ГСМ лиценца	27.784.521	0	10.000.000	13.000.000	4.784.521	0	17.784.521	0
Буџет РС - јавне инвестиције	18.415.000	0	18.415.000	0	0	0	0	0
ЕСК РПРС (Escrow рачун)	26.684.992	21.352.127	5.332.865	0	0	0	0	0
Јавно предузеће - властито учешће	169.818.376	110.797.236	31.940.411	17.154.077	1.873.498	5.637.704	24.665.279	2.415.450
Општине - властито учешће	5.951.160	4.944.775	294.184	290.593	206.025	215.583	712.201	0
Фондови - властито учешће	50.000	50.000	0	0	0	0	0	0
Остала домаћа средства	57.697.955	43.981.414	10.232.699	3.399.911	63.931	20.000	3.483.842	0
Ино средства	1.796.605.555	1.101.874.810	317.115.192	174.700.338	66.661.709	24.736.969	266.099.016	111.516.537
Кредит	1.575.869.931	1.027.655.884	274.851.655	112.660.280	35.432.922	16.485.925	164.579.127	108.783.265
Грант	220.735.624	74.218.926	42.263.537	62.040.058	31.228.787	8.251.044	101.519.889	2.733.272
<b>СВЕУКУПНО</b>	<b>2.580.791.274</b>	<b>1.391.229.435</b>	<b>466.923.982</b>	<b>282.388.592</b>	<b>141.961.693</b>	<b>94.675.054</b>	<b>519.025.339</b>	<b>203.612.518</b>

У наставку дајемо графичке приказе:

- учешћа појединих извора домаћих средстава у финансирању инвестиција у периоду 2020-2022. година – посматрајући само домаћа средства, и
- учешћа ино кредитних и грант средстава у финансирању инвестиција у периоду 2020-2022. година – посматрајући само ино средства.



Напомињемо да се у оквиру редовног годишњег буџета на позицији Јавне инвестиције планирају средства, а Влада Републике Српске сваке године доноси одлуке о финансирању пројеката из ових средстава. У 2019. години на тој позицији планирана су средства у износу од 29.029.100 КМ и сва средства су распоређена на пројекте по одлукама Владе (у прегледу су приказана само средства по пројектима чији су носиоци министарства/институције, а нису садржана одобрена средства по пројектима чији су носиоци јединице локалне самоуправе). Документом оквирног буџета Републике Српске 2020-2022. година на буџетској позицији Јавне инвестиције планирана су средства у износу од 25.880.600 КМ у 2020. години, 32.159.000 КМ у 2021. години и 40.190.000 КМ у 2022. години.

У ПРИЛОГУ 3 дате су детаљне информације о свим пројектима у имплементацији према подносиоцу пројекта и изворима, врсти и начину финансирања.

## DAC СЕКТОРИ

У периоду 2020-2022. година највећа укупна вриједност пројеката по основу DAC класификације је у сектору основног здравства у износу 147.296.011 КМ или 28,38%, производње и снабдијевања енергијом у износу од 95.510.278 КМ или 18,40% и сектору хуманитарне помоћи у реконструкцији и обнови у износу од 93.013.814 КМ или 17,92%, а слиједе владин сектор и цивилно друштво у износу од 49.712.479 КМ или 9,58%, сектор водоснабдијевања и санитације са 37.046.231 КМ или 7,14%, сектор заштите околине са 33.275.239 КМ или 6,41% и сектор транспорта и складиштења са 33.039.995 КМ или 6,37%.

Табела 6: Преглед планираних инвестиција у имплементацији у периоду 2020-2022. година према DAC класификацији

DAC класификација	Планирана улагања у периоду 2020-2022.				
	2020	2021	2022	Укупно	%
122 Основно здравство	66.204.500	41.805.021	39.286.490	147.296.011	28,38
140 Водоснабдијевање и санитација	24.678.059	12.368.172	0	37.046.231	7,14
151 Владин сектор и цивилно друштво, уопштено	23.836.548	12.976.531	12.899.400	49.712.479	9,58
152 Превенција и рјешавање сукоба, мир и сигурност	3.037.300	3.051.300	3.042.300	9.130.900	1,76
1160 Остале услуге и социјална инфраструктура	2.434.773	2.600.000	2.700.000	7.734.773	1,49
210 Транспорт и складиштење	14.955.830	18.084.165	0	33.039.995	6,37

220 Комуникације	600.000	600.000	0	1.200.000	0,23
230 Производња и снабдијевање енергијом	45.453.489	24.095.560	25.961.229	95.510.278	18,40
250 Пословне и друге услуге	500.000	500.000	600.000	1.600.000	0,31
311 Пољопривреда	3.883.406	3.520.494	2.941.719	10.345.619	1,99
410 Заштита околине уопштено	32.751.324	523.915	0	33.275.239	6,41
430 Остале вишесекторске активности	35.000	40.000	45.000	120.000	0,02
730 Хуманитарна помоћ у реконструкцији и обнови	64.018.363	21.796.535	7.198.916	93.013.814	17,92
<b>СВЕУКУПНО</b>	<b>282.388.592</b>	<b>141.961.693</b>	<b>94.675.054</b>	<b>519.025.339</b>	<b>100,00</b>

Графички приказ секторске структуре пројеката у имплементацији у периоду 2020-2022. година према DAC класификацији:



Највеће инвестиције у периоду 2020-2022. планиране су за реализацију пројеката из области здравства са укупном вриједношћу инвестиција у периоду 2020-2022. година у износу од 147.296.011 КМ. Највећи износ улагања у периоду 2020-2022. је по пројекту Изградња нове болнице Добој у износу од 31.087.620 КМ (укупна вриједност овог пројекта износи 103.625.399 КМ, планирана улагања у текућој-2019. години износе 7.771.905 КМ, а после 2022. године планирано је уложити 64.765.874 КМ) и пројекту Завршетак изградње (унутрашњи радови) и опремање преосталог простора у објекту Јужно крило-Поликлиника ЈЗУ Универзитетски клинички центар Републике Српске –југ, 1 фаза трећи дио - у износу од 28.225.536 КМ (укупна вриједност овог пројекта износи 38.412.370 КМ, планирана улагања у текућој-2019. години износе 9.408.512 КМ, а после 2022. године планирано је уложити 778.322 КМ). Слиједи пројекат Изградња и опремање Нове болнице у Источном Сарајеву са износом улагања у периоду 2020-2022. година од 27.251.050 КМ (укупна вриједност овог пројекта износи 54.502.101 КМ, утрошена средства закључно са 2018. годином износе 9.083.684 КМ, планирана улагања у текућој-2019. години износе 9.083.684 КМ, а после 2022. године планирано је уложити 9.083.683 КМ), те Додатно финансирање по пројекту болница у Републици Српској чија укупна вриједност износи 34.324.817 КМ од чега је планирано у текућој 2019. години уложити 11.441.606 КМ и у 2020. години 22.883.211 КМ;

Наредни је сектор производње и снабдијевања енергијом са укупним износом улагања у периоду 2020-2022. година од 95.510.278 КМ. Највећа улагања у периоду 2020-2022. година планирана су по Пројекту енергетске ефикасности 2 – 21.339.662 КМ колико износи и укупна вриједност овог пројекта. Слиједи Трећи пројекат обнове електроенергетског сектора - ревитализација ХЕ Требиње трећа фаза са укупном вриједношћу од 21.748.830 КМ, од чега је закључно са 2018. годином уложено 941.666 КМ, у текућој-2019. години планира се уложити 71.001 КМ, а планирана улагања у периоду 2020-2022. износе 20.736.163 КМ, затим пројекат Енергетска ефикасност у јавним зградама са планираним улагањима у периоду 2020-2022. година у износу од 19.175.093 КМ (укупна вриједност овог пројекта износи 22.492.110 КМ, од чега се после 2022.године планира уложити 3.317.017 КМ), пројекат Изградња вјетроелектране Хргуд чија је укупна вриједност 126.121.698 КМ (од чега се у 2019. години планира уложити 44.918 КМ, у периоду 2020-2022. година 14.878.065 КМ а после 2022. године планирано је уложити 111.198.715 КМ), те пројекат Изградња хидроенергетског постројења Дабар, прва фаза - укупна вриједност пројекта износи 122.000.000 КМ од чега је закључно са 2018. годином уложено 87.122.338 КМ, у 2019. години планирано је уложити 20.100.000 КМ и у 2020. години 14.777.662 КМ;

Слиједи сектор хуманитарне помоћи у реконструкцији и обнови са укупном вриједношћу улагања у периоду 2020-2022. у износу од 93.013.814 КМ. Највећи укупни износ инвестиција у овом сектору односи се на Пројекат затварања колективних центара и алтернативних смјештаја путем осигурања јавних стамбених рјешења чија је укупна вриједност 57.067.587 КМ, од чега је закључно са 2018. годином утрошено 16.609.641 КМ, у текућој-2019. години планира се утрошити 11.325.270 КМ, а планирана улагања у периоду 2020-2022. година износе 29.132.676 КМ, те на Регионални програм стамбеног



збрињавања чија је укупна вриједност 47.024.095 KM (за који је закључно са 2018. годином утрошено 6.654.823 KM, у 2019. години планирана су улагања у износу од 15.596.385 KM, а у 2020 и 2021. години планирано је уложити 24.772.887 KM).

У наставку су сектори који имају мањи удио у укупној вриједности пројеката у имплементацији, како слиједи:

Владин сектор и цивилно друштво са укупном вриједношћу инвестиција у наредном трогодишњем периоду - 2020-2022. година у износу од. 49.712.479 KM (пројекти из области судства, унутрашњих послова, полиције, локалне самоуправе, регистрације непокретности, и други);

Сектор водоснабдијевања и санитације са укупном вриједношћу улагања у периоду 2020-2022. година од 37.046.231 KM. У овом сектору највећа улагања планирана су по пројекту Водовод и канализација у Републици Српској - укупна вриједност овог пројекта износи 127.282.830 KM од чега је закључно са 2018. годином утрошено 85.938.935 KM, планирана улагања у текућој 2019. години износе 14.306.998 KM, а планирана улагања у 2020. и 2021. години износе 27.036.897 KM. Наредни је Генерални пројекат заштите од поплава и уређење ријечног корита у доњем току ријеке Дрине чија је укупна вриједност 21.302.378 KM (за који је закључно са 2018. годином уложено 1.293.044 KM, у текућој-2019. години планирана су улагања у износу од 10.000.000 KM и у 2020. години 10.009.334 KM);

Сектор заштите околине са укупном вриједношћу улагања у периоду 2020-2022. година од 33.275.239 KM, од чега по Пројекту изградње постројења за одсумпоравање димних гасова у ТЕ Угљевик укупна планирана улагања у 2020. и 2021. години износе 33.176.739 KM (укупна вриједност овог пројекта износи 193.624.002 KM од чега је закључно са 2018. годином уложено 119.131.393 KM, а планирана улагања у текућој години износе 41.315.869 KM);

Сектор транспорта са укупном вриједношћу улагања у периоду 2020-2022. година у износу од 33.039.995 KM, од чега се на област друмског транспорта односи 31.084.165 KM по пројекту Изградња моста на ријеци Сави (укупна вриједност пројекта износи 41.084.165 KM, од чега се у текућој 2019. години планира уложити 10.000.000 KM, а у 2020. и 2021. години 31.084.165), а на жељезнички транспорт 1.955.830 KM по пројекту Набавка 37 вагона Еас, реконструкција 55 вагона Гас и Гбс, односно ремонт 195 вагона Еас (укупна вриједност пројекта износи 19.558.300 KM, од чега је закључно са 2018. годином уложено 15.646.640 KM, а у текућој 2019. години и у 2020. години планира се уложити по 1.955.830 KM).

Од осталих сектора са значајним инвестицијама планираним за период 2020-2022. година издвајамо:

- Сектор пољопривреде - планирана улагања у периоду 2020-2022. година износе 10.345.619 KM по Пројекту унапређења конкурентности и диверзификације на селу;

- Област превенција и рјешавања сукоба, мир и сигурност - планирана улагања у периоду 2020-2022. година износе 9.130.900 КМ по пројекту План деминирања у Републици Српској,

Детаљне информације о свим пројектима у имплементацији према ДАС класификацији који се реализују у оквиру сваког од сектора дате су у ПРИЛОГУ 4.

## COFOG

У периоду 2020-2022. година највећа укупна вриједност пројеката по основу функционалне класификације - COFOG је у области здравства у износу од 147.296.011 КМ или 28,38%, а слиједи област економски послови у износу од 99.701.137 КМ или 19,21%, област стамбених и заједничких послова у износу од 99.513.814 КМ или 19,17%, област заштите животне средине у износу од 70.321.470 КМ или 13,55%, јавни ред и сигурност у износу од 51.616.900 КМ или 9,94%, опште јавне услуге у износу од 49.341.234 КМ или 9,51%, те рекреација и култура у износу од 1.234.773 КМ или 0,24%.

Табела 7: Преглед планираних инвестиција у имплементацији у периоду 2020-2022. година према COFOG класификацији:

КМ

COFOG класификација одјељак/група	Планирана улагања у периоду 2020-2022.				
	2020	2021	2022	Укупно	%
01 Опште јавне услуге	19.021.520	18.873.359	11.446.355	49.341.234	9,51
011 Извршни и законодавни органи, финансијски и фискални послови, спољни послови	1.295.248	1.158.631	1.084.700	3.538.579	
013 Опште услуге	15.992.972	15.985.828	8.535.955	40.514.755	
014 Основно истраживање	300.000	300.000	300.000	900.000	
015 И и Р Опште јавне услуге	200.000	200.000	300.000	700.000	
016 Опште јавне услуге, неклаификовано	1.233.300	1.228.900	1.225.700	3.687.900	
03 Јавни ред и сигурност	24.345.300	13.640.300	13.631.300	51.616.900	9,94
031 Полицијске услуге	12.945.000	10.226.000	10.226.000	33.397.000	
032 Услуге противпожарне заштите	3.037.300	3.051.300	3.042.300	9.130.900	
033 Судови	8.363.000	363.000	363.000	9.089.000	
04 Економски послови	48.934.753	30.354.391	20.411.993	99.701.137	19,21
042 Пољопривреда, шумарство, лов и риболов	3.883.406	3.520.494	2.941.719	10.345.619	

043 Гориво и енергија	29.460.517	8.109.732	17.425.274	54.995.523	
045 Транспорт	14.955.830	18.084.165	0	33.039.995	
046 Комуникације	600.000	600.000	0	1.200.000	
049 Економски послови, некласификовано	35.000	40.000	45.000	120.000	
<b>05 Заштита животне средине</b>	<b>57.429.383</b>	<b>12.892.087</b>	<b>0</b>	<b>70.321.470</b>	<b>13,55</b>
053 Смањење загађености	32.751.324	523.915	0	33.275.239	
055 И и Р Заштита животне средине	10.009.334	0	0	10.009.334	
056 Заштита животне средине, некласификовано	14.668.725	12.368.172	0	27.036.897	
<b>06 Стамбени и заједнички послови</b>	<b>66.118.363</b>	<b>23.996.535</b>	<b>9.398.916</b>	<b>99.513.814</b>	<b>19,17</b>
061 Стамбени развој	25.756.067	12.466.820	6.700.000	44.922.887	
062 Развој заједнице	23.200.730	0	0	23.200.730	
066 Стамбени и заједнички послови, некласификовано	17.161.566	11.529.715	2.698.916	31.390.197	
<b>07 Здравство</b>	<b>66.204.500</b>	<b>41.805.021</b>	<b>39.286.490</b>	<b>147.296.011</b>	<b>28,38</b>
071 Медицински производи, уређаји и опрема	7.852.626	6.336.858	6.336.858	20.526.342	
073 Болничке услуге	55.832.844	32.949.632	32.949.632	121.732.108	
076 Здравство, некласификовано	2.519.030	2.518.531	0	5.037.561	
<b>08 Рекреација, култура и религија</b>	<b>334.773</b>	<b>400.000</b>	<b>500.000</b>	<b>1.234.773</b>	<b>0,24</b>
081 Услуге спорта и рекреације	300.000	400.000	500.000	1.200.000	
082 Услуге културе	34.773	0	0	34.773	
<b>СВЕУКУПНО</b>	<b>282.388.592</b>	<b>141.961.693</b>	<b>94.675.054</b>	<b>519.025.339</b>	<b>100,00</b>

Према СОФОГ класификацији у периоду 2020-2022. година највећа улагања планирају се у областима: здравство – 28,38%, економски послови – 19,21%, стамбени и заједнички послови – 19,17% и заштита животне средине – 13,55%.

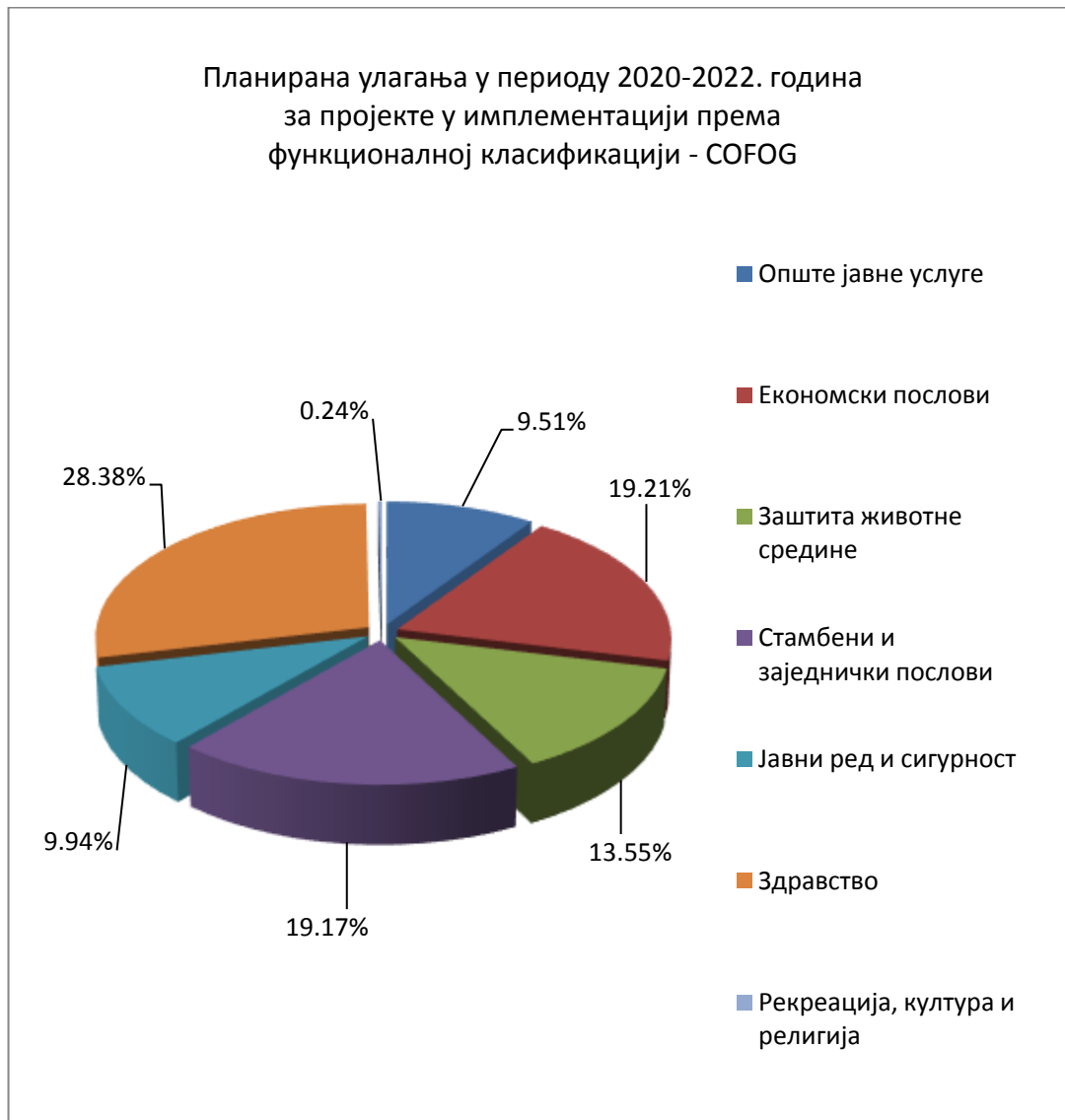
Укупна вриједност пројеката у оквиру одјељка здравство износи 479.802.838 КМ, од чега се у периоду 2020-2022. година планира уложити 147.296.011 КМ (закључно са 2018. годином утрошено је 205.259.496 КМ, у 2019. години планирана су улагања у износу од 44.235.145 КМ, а послје 2022. године планирано је уложити 83.012.186 КМ). Финансијски најзахтјевнији пројекат у овој области је Изградња нове болнице Добој чија укупна вриједност износи 103.625.399 КМ од чега су текућој-2019. години планирана улагања у износу од 7.771.905 КМ, у периоду 2020-2022. година 31.087.620,00 КМ, а послје 2022. године планирано је уложити 64.765.874 КМ). У оквиру секторске анализе пројеката по ДАС класификацији већ су дате информације о најзначајнијим пројектима из ове области.

У оквиру одјељка економски послови реализују се значајни пројекти из различитих области као што су: енергетика, транспортна и комуникациона инфраструктура и пољопривреда. Најзахтјевнији су пројекти из области енергије - укупна вриједност ових пројеката износи 287.835.983 КМ, од чега је закључно са 2018. годином реализовано 99.076.845 КМ, у текућој-2019. години планира се уложити 22.564.900 КМ, у периоду 2020-2022. година 54.995.523 КМ, а у периоду послје 2022. године 111.198.715 КМ. Финансијски најзахтјевнији пројекат у оквиру ове области је пројекат „Изградња вјетроелектране Хргуд“ у укупној вриједности од 126.121.698 КМ – имплементација овог пројекта почела је у текућој-2019. години (у 2019. години планирана су улагања у износу од 44.918 КМ, у периоду 2020-2022. година 14.878.054 КМ и послје 2022. године 111.198.715 КМ). У оквиру одјељка Економски послови укупна вриједност улагања у пројекте из области транспорта износи 648.004.798 КМ (реализовано закључно са 2018. годином 485.071.720 КМ, у текућој-2019. години планирано је уложити 129.839.083 КМ, а у 2020. и 2021. години 33.039.995 КМ). Информације о најзначајнијим пројектима у оквиру ове области већ су дате у оквиру секторске анализе пројеката по DAC класификацији.

У оквиру одјељка стамбени и заједнички послови реализују се значајне инвестиције из области стамбеног развоја (стамбено збрињавање, повратак у Републику Српску и рјешавање проблема интерно расељених лица) и развоја заједнице (опоравак од поплава). Укупна вриједност пројеката у оквиру одјељка стамбени и заједнички послови износи 220.925.772 КМ, од чега се у периоду 2020-2022. година планира уложити 99.513.814 КМ (закључно са 2018. годином утрошено је 63.241.107 КМ, а у 2019. години планирана су улагања у износу од 58.170.851 КМ). Финансијски најзахтјевнији пројекат у овој области је Пројекат затварања колективних центара и алтернативних смјештаја путем осигурања јавних стамбених рјешења чија је укупна вриједност 57.067.587 КМ (и о овом пројекту дате су информације у оквиру секторске анализе пројеката по DAC класификацији).

Укупна вриједност пројеката у оквиру одјељка заштита животне средине износи 477.180.090 КМ, од чега се у периоду 2020-2021. година планира уложити 70.321.470 КМ (закључно са 2018. годином утрошено је 295.114.225 КМ, а у 2019. години планирана улагања износе 111.744.395 КМ). Финансијски најзахтјевнији пројекти у овој области су Изградња постројења за одсумпоравање димних гасова у термоелектрани Угљевик чија укупна вриједност износи 193.624.002 КМ и Водовод и канализација у Републици Српској чија укупна вриједност износи 127.282.830 КМ (и о овим пројектима дате су информације у оквиру секторске анализе пројеката по DAC класификацији).

И у оквиру других области реализују се значајни пројекти у вези са функционисањем извршних и законодавних органа (одјељак опште јавне услуге), судства и полиције (одјељак јавни ред и сигурност), те спорта и рекреације (одјељак рекреација, култура и религија).



Детаљне информације о пројектима у имплементацији према COFOG класификацији који се реализују у оквиру сваког COFOG одјељка дате су у ПРИЛОГУ 5.

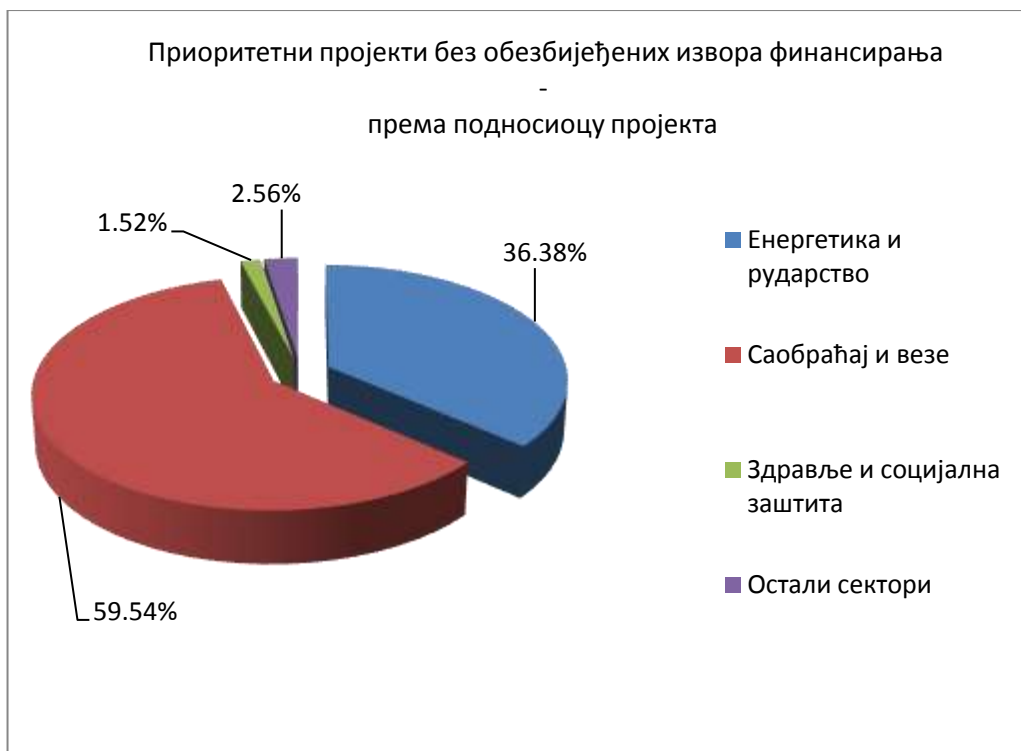
# ПРИОРИТЕТНИ ПРОЈЕКТИ БЕЗ ОБЕЗБИЈЕЊЕНИХ ИЗВОРА ФИНАНСИРАЊА

Приоритетни пројекти без обезбијеђених извора финансирања су пројекти за које нису обезбијеђена финансијска средства у тренутку припреме овог документа, а представљају приоритетне потребе идентификоване од стране буџетских корисника (кандидовани пројекти).

Укупна вриједност ових пројеката износи 11.523.444.497 КМ, од чега су најзахтјевнији пројекти из области саобраћаја и веза - укупно 6.861.197.249 КМ или 59,54% и енергетике и рударства - укупно 4.192.261.495 КМ или 36,38%.

Табела 8: Вриједност кандидованих пројеката по министарствима/институцијама

Подносилац пројекта/пројекат	Вриједност (КМ)	%
Министарство за научнотехнолошки развој, високо образовање и информационо друштво	16.110.000	0,14
Министарство енергетике и рударства	4.192.261.495	36,38
Министарство за европске интеграције и међународну сарадњу	1.313.000	0,01
Министарство за просторно уређење, грађевинарство и екологију	19.558.300	0,17
Министарство здравља и социјалне заштите	174.563.200	1,52
Министарство породице, омладине и спорта	17.552.500	0,15
Министарство правде	5.000.000	0,04
Министарство привреде и предузетништва	1.250.000	0,01
Министарство просвјете и културе	30.901.890	0,27
Министарство рада и борачко-инвалидске заштите	2.000.000	0,02
Министарство саобраћаја и веза	6.861.197.249	59,54
Министарство трговине и туризма	6.826.637	0,06
Министарство унутрашњих послова	31.405.226	0,27
Министарство финансија	123.576.300	1,07
Републичка управа цивилне заштите Републике Српске	8.758.000	0,08
Републичка управа за геодетске и имовинско правне послове РС	25.000.000	0,22
Републичка управа за инспекцијске послове РС	6.170.700	0,05
<b>СВЕУКУПНО</b>	<b>11.523.444.497</b>	<b>100,00</b>



Преглед ових пројеката је саставни дио Приједлога ПЈИ РС 2020-2022. година јер се ради о приоритетним пројектима за чије је финансирање потребно обезбиједити средства међународних финансијских институција и влада земаља на грант основи или под прихватљивим условима кредитирања за Републику Српску, или друге изворе и начине финансирања. За ове финансијски веома захтјевне пројекте изворе финансирања, у складу са праксом осталих транзицијских земаља али и развијених економија, треба тражити и у квалитетној политици концесија, јавно-приватном партнерству, директним страним инвестицијама или селективном задуживању. С обзиром да нема довољно капитала потребног за остварење и подстицање властитог привредног раста, а с тим у вези и технолошког напретка, пожељно је подстицати политику стимулација страних инвестиција.

Преглед приоритетних пројеката без обезбијеђених извора финансирања према подносиоцу пројекта дат је у ПРИЛОГУ 6.

## ВРСТЕ И ТИП ИНВЕСТИЦИЈА

Од укупних приоритетних инвестиција без обезбијеђених извора финансирања у износу од 11.523.444.497 КМ на инвестиције у социо-економски развој односи се 11.509.030.797 КМ (или 99,87%), а на инвестиције у изградњу/јачање административно - техничких капацитета 14.413.700 КМ (или 0,13%).

Табела 9: Вриједност кандидованих пројеката према врсти и типу инвестиција

Врста пројекта	Тип пројекта	Вриједност (КМ)
Инвестиције у социо-економски развој	Капиталне	11.508.330.797
	Институционалне	700.000
Укупно		11.509.030.797
Инвестиције у изградњу административно-техничких капацитета	Капиталне	14.163.700
	Институционалне	250.000
Укупно		14.413.700
Свеукупно		11.523.444.497

## ПОДРУЧЈЕ РАЗВОЈНЕ ИНТЕРВЕНЦИЈЕ

Од укупне вриједности приоритетних пројеката без обезбијеђених извора финансирања који се односе на инвестиције у социо-економски развој у износу од 11.509.030.797 КМ највеће потребе су у поглављу основна инфраструктура – 11.383.790.544 КМ или 98,91%. Све друге области (продуктивно окружење, људски ресурси и разно) чине 1,09% укупне вриједности пројеката.

Табела 10: Вриједност кандидованих пројеката-инвестиција у социо-економски развој према подручју развојне интервенције

Подручје развојне интервенције поглавље/категија	Вриједност (КМ)	%
<b>1 ПРОДУКТИВНО ОКРУЖЕЊЕ</b>	75.678.363	0,66
15 Подршка великим пословним организацијама	69.631.726	
17 Туризам	6.046.637	
<b>2 ЉУДСКИ РЕСУРСИ</b>	45.161.890	0,39
23 Развој образовања и стручне обуке које нису вазане за специфичне секторе (лица, предузећа)	45.161.890	



Подручје развојне интервенције поглавље/категорија	Вриједност (КМ)	%
<b>3 ОСНОВНА ИНФРАСТРУКТУРА</b>	<b>11.383.790.544</b>	<b>98,91</b>
31 Транспортна инфраструктура	6.814.428.935	
32 Телекомуникациона инфраструктура и информационо друштво	51.868.314	
33 Енергетска инфраструктура (производња, испорука)	4.211.819.795	
34 Структура животне средине (укључујући воду)	122.757.800	
35 Планирање и рехабилитација	8.352.500	
36 Социјална инфраструктура јавног здравства	174.563.200	
<b>4 РАЗНО</b>	<b>4.400.000</b>	<b>0,04</b>
41 Техничка помоћ и иновативне акције	4.400.000	
<b>СВЕУКУПНО</b>	<b>11.509.030.797</b>	<b>100,00</b>

Најзахтјевнији пројекти у поглављу основна инфраструктура су у области транспортне инфраструктуре у износу од 6.814.428.935 КМ (више пројеката из области изградње аутопутева, изградње и реконструкције магистралних, регионалних и локалних путева, реконструкције тунела, жељезничке инфраструктуре, аеродрома), затим из области енергетске инфраструктуре (изградња хидроелектрана и гасовода) у износу од 4.211.819.795 КМ, те социјалне инфраструктуре јавног здравства – 174.563.200 КМ (пројекти из области изградње или реконструкције и опремања болница). Следи област структуре животне средине – 122.757.800 КМ (пројекти из области деминирања и цивилне заштите), телекомуникационе инфраструктуре – 51.868.314 КМ (пројекти из области радио-телевизије и поштанског саобраћаја), те област планирања и рехабилитације - 8.352.500 КМ (изградња спортских терена и објеката и дјечијих игралишта).

У поглављу продуктивно окружење највеће потребе исказане су за пројекте подршке великим пословним субјектима - укупна вриједност пројеката износи 69.631.726 КМ (пројекти из области судства и унутрашњих послова), а следи пројекти из области туризма у укупној вриједности од 6.046.637 КМ.

У поглављу људски ресурси највеће потребе исказане су кроз пројекте из области развоја образовања у укупној вриједности од 45.161.890 КМ.

У поглављу разно (техничка помоћ и иновативне акције) класификована су два пројекта у укупној вриједности од 4.400.000 КМ (и то пројекат Подриње и пројекат из области јачања капацитета омладинских организација кроз изградњу и дјеловање клубова за младе).



Преглед свих приоритетних пројеката без обезбијеђених извора средстава-инвестиција у социо-економски развој према подручју развојне интервенције дат је у ПРИЛОГУ 7.

## DAC СЕКТОРИ

Према DAC класификацији највеће потребе за финансирање пројеката исказане су у сектору транспорта – 6.814.428.935 KM или 59,14%, а слиједи сектор производње и снабдијевања енергијом – 4.211.819.795 KM или 36,55%. Сви други сектори учествују са 4,31% укупне вриједности приоритетних пројеката без обезбијеђених извора финансирања.

Највећа укупна вриједност пројеката исказана је у сектору транспорта – 6.814.428.935 KM, а највећу новчану вриједност имају пројекти који се односе на друмски транспорт. Финансијски најзахтјевнији пројекти су Изградња брзог пута Источно Сарајево-Соколац-Рогатица-Устипрача-Вардиште у вриједности од 1.955.830.000 KM и Изградња мреже

аутопутева Бањалука-Млиништа, прва фаза Бањалука-Мркоњић Град чија је вриједност 1.173.498.000 КМ, а затим пројекат Изградња мреже аутопутева дионица Брчко-Бијељина-Рача у вриједности од 586.000.000 КМ и пројекат Изградња мреже аутопутева, дионица петља Јоховац (товира)-Вукоставље (трећа и четврта фаза коридора Vc) у дужини од 35 километара чија је вриједност 566.632.400 КМ.

Слиједи сектор производње и снабдијевања енергијом са укупном вриједношћу пројеката од 4.211.819.795 КМ. Финансијски најзахтјевнији је пројекат Транспортни гасовод Ново Село-Бијељина-Бањалука-Нови Град и електране/топлане на гас – 2.933.745.000 КМ, а слиједе Изградња хидроенергетског система Горња Дрина (изградња хидроелектрана Бук Бијела, Фоча и Паунци у оквиру ХЕС Горња Дрина) – 887.516.495 КМ и Изградња хидроелектране Дабар-недостајућа средства – 366.000.000 КМ.

И у осталим секторима исказане су потребе за финансирање значајних пројеката:

- У сектору здравства укупна вриједност пројеката износи 174.563.200 КМ, а најзахтјевнији су пројекти Санација, реконструкција и опремање зграда матернитеа и инфективне клинике УКЦ РС у вриједности од 107.570.650 КМ и Реконструкција и опремање комплетне болнице и доградња поликлиничког блока и подземног паркинг објекта ЈЗУ Болница Требиње – 50.000.000 КМ;
- У области водоснабдијевања и санитације укупна исказана вриједност износи 117.349.800 КМ и то по пројекту Водовод и канализација Републике Српске.друга фаза;
- У области владин сектор и цивилно друштво укупна вриједност пројеката износи 91.015.426 КМ и највећим дијелом ради се о пројектима из области судства, унутрашњих послова, цивилне заштите, омладине и спорта, и сл;
- У сектору комуникација укупна вриједност пројеката износи 49.768.314 КМ, а најзахтјевнији је Пројекат опремања РТВ дома и информативно-техничких центара РТРС - наставак финансирања у вриједности од 19.045.014 КМ;
- У сектору образовања укупна вриједност пројеката износи 42.049.890 КМ, а најзахтјевнији су Пројекат изградње и опремања објекта Медицинске школе у Бањалуци у вриједности од 10.000.000 КМ, пројекти Изградња и опремање нове школе у насељу Борик Бањалука и Изградња и опремање нове школе у насељу Старчевица Бањалука у вриједности од по 7.000.000 КМ и пројекат Завршетак изградње и опремање новог објекта Архитектонско-грађевинског факултета у Бањалуци у вриједности од 5.000.000 КМ.

Слиједе сектори у којим су такође исказане потребе за финансирање значајних пројеката - област социјалне инфраструктуре (вриједност пројеката 8.182.500 КМ), сектор хуманитарне помоћи у реконструкцији и обнови (вриједност пројеката 5.116.637 КМ), и други.

Табела 11: Вриједност кандидованих пројеката према DAC класификацији

DAC класификација DAC сектор/DAC 5 код	Вриједност (КМ)	%
<b>110</b> образовање	42.049.890	0,36
У томе:		
111 образовање, без наведеног нивоа	838.000	
112 Основно образовање	14.851.890	
113 Средњошколско образовање	16.050.000	
114 Високошколско образовање	10.310.000	
<b>120</b> Здравство	174.563.200	1,51
У томе:		
121 Здравство, уопштено	218.424	
122 Основно здравство	174.344.776	
<b>130</b> Популационе политике/програми и репродуктивно здравље	4.170.000	0,04
<b>140</b> Водоснабдијевање и санитација	117.349.800	1,02
<b>150</b> Владин сектор и цивилно друштво	91.015.426	0,79
У томе:		
151 Владин сектор и цивилно друштво, уопштено	87.607.426	
152 Превенција и рјешавање сукоба, мир и сигурност	3.408.000	
<b>160</b> Остале услуге и социјална инфраструктура	8.182.500	0,07
<b>210</b> Транспорт и складиштење	6.814.428.935	59,14
<b>220</b> Комуникације	49.768.314	0,43
<b>230</b> Производња и снабдијевање енергијом	4.211.819.795	36,55
<b>250</b> Пословне и друге услуге	2.100.000	0,02
<b>331</b> Трговинска политика и прописи те прилагођавање у вези са трговином	780.000	0,01
<b>730</b> Хуманитарна помоћ у реконструкцији и обнови	5.116.637	0,04
<b>740</b> Превенција и припремљеност за случајеве катастрофа	2.100.000	0,02
<b>СВЕУКУПНО</b>	<b>11.523.444.497</b>	<b>100,00</b>



У ПРИЛОГУ 8 дате су детаљне информације о приоритетним пројектима без обезбијеђених извора финансирања према DAC класификацији.

## COFOG

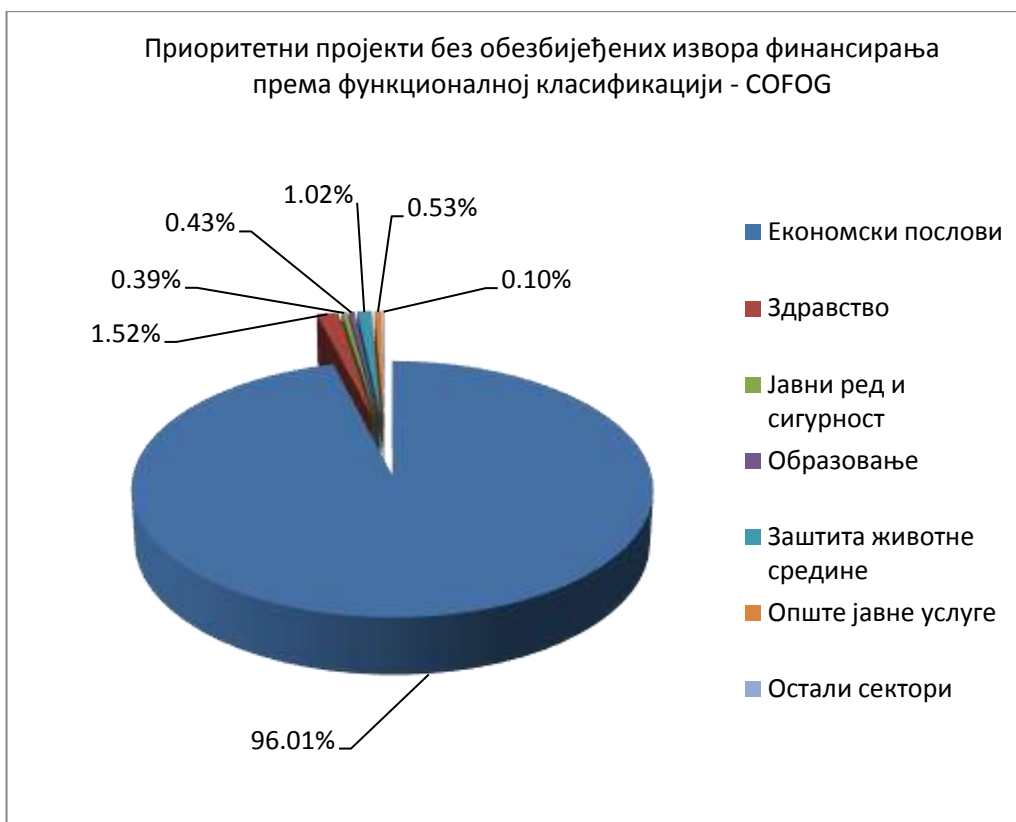
Анализа приоритетних пројеката без обезбијеђених извора финансирања према функционалној класификацији показала је да су највеће потребе за инвестицијама исказане кроз пројекте у дијелу економски послови, и то у износу од 11.063.880.381 КМ или 96,01% вриједности свих пројеката.

У оквиру одјелка економски послови исказане су потребе за финансирање пројеката из различитих области као што су транспортна инфраструктура, енергетика и комуникациона инфраструктура.

И у другим областима кандидовани су за финансирање значајни пројекти (здравство, образовање, опште јавне услуге, јавни ред и сигурност, социјална заштита, спорт, и други).

Табела 12: Вриједност кандидованих пројеката према COFOG класификацији

COFOG класификација одјељак/група Grupa	Вриједност (KM)	%
01 Опште јавне услуге	60.885.500	0,53
011 Извршни и законодавни органи, финансијски и фискални послови, спољни послови	25.780.000	
013 Опште услуге	28.934.800	
016 Опште јавне услуге, неklasификовано	6.170.700	
03 Јавни ред и сигурност	45.163.226	0,39
031 Полицијске услуге	31.405.226	
032 Услуге противпожарне заштите	8.758.000	
033 Судови	5.000.000	
04 Економски послови	11.063.880.381	96,01
043 Гориво и енергија	4.192.261.495	
045 Транспорт	6.814.428.935	
046 Комуникације	48.868.314	
047 Остале индустрије	6.046.637	
049 Економски послови, неklasификовано	2.275.000	
05 Заштита животне средине	117.349.800	1,02
07 Здравство	174.563.200	1,52
071 Медицински производи, уређаји и опрема	350.000	
073 Болничке услуге	108.992.074	
074 Услуге здравствене заштите	221.126	
076 Здравство, неklasификовано	65.000.000	
08 Рекреација, култура и религија	6.182.500	0,05
081 Услуге спорта и рекреације	6.182.500	
09 образовање	49.249.890	0,43
091 Предшколско и основно образовање	14.851.890	
092 Средње образовање	16.050.000	
094 Високо образовање	9.630.000	
095 образовање које није дефинисано нивоом	7.338.000	
096 Помоћне услуге образовању	680.000	
097 И и Р образовање	700.000	
10 Социјална заштита	6.170.000	0,05
102 Старост	2.000.000	
104 Породица и дјеца	4.170.000	
<b>СВЕУКУПНО</b>	<b>11.523.444.497</b>	<b>100,00</b>



У ПРИЛОГУ 9 дате су детаљне информације о приоритетним пројектима без обезбијеђених извора финансирања према COFOG класификацији.

Имајући у виду одредбе Уредбе предлагачи пројеката обавезни су рангирати све кандидоване пројекте у оквиру своје надлежности приликом попуњавања/ажурирања пројеката за израду нацрта и приједлога ПЈИ РС, те доставити Министарству финансија потписан и овјерен Образац за рангирање пројеката који је саставни дио Уредбе. Бодовање и рангирање пројеката детаљно је прописано Уредбом. Након рангирања свих кандидованих пројеката предлагачи пројеката за сваки пројекат уносе одговарајући ранг у ИП образац у ПИМИС систему. Већ за потребе усвајања нацрта ПЈИ РС Министарство финансија сачињава Прелиминарну листу кандидованих пројеката која садржи све кандидоване пројекте одобрене кроз ПИМИС систем који имају ранг од 1 (најприоритетнији пројекат) до максимално 7. Уредбом је прописано да Министарство финансија након усајања нацрта ПЈИ РС свим предлагачима чији се пројекти налазе на Прелиминарној листи доставља Упитник за оцјену квалитета пројектног приједлога. Предлагачи су дужни доставити Министарству финансија попуњене упитнике појединачно за сваки кандидовани пројекат са Прелиминарне листе за који су надлежни. Министарство финансија доставља Прелиминарну листу кандидованих пројеката са попуњеним упитницима и ИП обрасцима за сваки пројекат појединачно Комисији за

утврђивање приоритета јавних инвестиција Републике Српске. Комисија врши анализу и оцјену квалитета и комплетности пројектне документације и за сваки пројекат појединачно сачињава Извјештај о квалитету пројектног приједлога. Пројекте за које оцијени да садрже све компоненте на основу којих се могу реализовати Комисија ставља на Јединствену листу приоритетних пројеката. Нацрт Јединствене листе Комисија доставља Министарству финансија прије израде приједлога ПЈИ РС, а ако утврди да за то постоји потреба може још једном ажурирати Јединствену листу прије достављања приједлога ПЈИ РС Влади на усвајање. Сви поменути обрасци су прописани Уредбом. Јединствена листа приоритетних пројеката је саставни дио приједлога ПЈИ РС и треба да служи као основа Влади за доношење одлука о финансирању пројеката.

За израду Приједлога ПЈИ РС 2020-2022. година све институције укључене у ПИМИС систем које имају кандидоване пројекте извршиле су рангирање на обрасцу прописаном Уредбом и доставиле потписане и овјерене обрасце. У прилогу 5 унесен је ранг за сваки пројекат сваке институције (напомињемо да је Министарство саобраћаја и веза посебно рангирало пројекте према областима-путеви, аутопутеви, жељезнице, авио саобраћај и поште, а затим одредило и рангирало седам приоритетних пројеката са становишта Министарства и за те пројекте је унесен ранг у прилогу 5). Као што је напоменуто и напријед у тексту, Влада је у јануару 2018. године донијела Рјешење о именовању Комисије за утврђивање приоритета јавних инвестиција Републике Српске („Службени гласник РС“ број 9/18), али Комисија још није одржала конститутивну сједницу нити је донијела пословник о раду. Зато није било могуће након усвајања Нацрта ПЈИ РС 2020-2022. година проводити активности у вези са утврђивањем Јединствене листе кандидованих пројеката, те је и за Приједлог ПЈИ РС 2020-2022. година сачињена Прелиминарна листа кандидованих пројеката која је прилог документу (прилог 10).

## Резиме

Посматрајући структуру инвестиција чија је реализација у току и приоритетних пројеката без обезбијеђених извора финансирања, а на основу претходних анализа, можемо закључити:

- Од укупно 220 пројеката у ПЈИ бази у ПИМИС систему по основу којих се раде анализе за Приједлог ПЈИ РС 2020-2022. година 40,91% односи се на пројекте у имплементацији (90 пројеката), а 59,09% на пројекте без обезбијеђених извора финансирања (130 пројеката);
- У структури укупне вриједности пројеката (14.104.235.771 КМ) пројекти у имплементацији (чија је укупна вриједност 2.580.791.274 КМ укључујући и укупну вриједност пројеката у имплементацији чија се реализација завршава у текућој-2019. години) учествују са 18.30% док приоритетни пројекти без обезбијеђених извора



финансирања (чија је укупна вриједност 11.523.444.497 KM) учествују са 81,70%. Ако посматрамо само улагања у периоду 2020-2022. година за пројекте у имплементацији – 519.025.339 KM, структура вриједности пројеката у имплементацији и пројеката без обезбијеђених извора средстава је 4,31% према 95,69%).

